

COPRA

je sais où je vais



LE GUIDE

AUTOMNE-HIVER 2024

GROS & PETIT ÉLECTROMÉNAGER

GROS ÉLECTROMÉNAGER PAGE 2

LAVAGE • FROID • CUISSON • ASPIRATION

PETIT ÉLECTROMÉNAGER PAGE 91

PETIT DÉJEUNER • PRÉPARATION CULINAIRE

CONVIVALITÉ • BIEN-ÊTRE

SOIN DU LINGE • ENTRETIEN DU SOL





POSE-LIBRE

LAVAGE

P 4 - 21

Lave-linge frontal	5 à 11
Lave-linge top	12 à 13
Lave-linge séchant	14
Sèche-linge	16 à 18
Lave-vaisselle	19 à 21

FROID

P 22 - 41

Réfrigérateur top	23
Réfrigérateur tout-utile	24
Réfrigérateur 1 porte	25
Réfrigérateur 2 portes	26
Réfrigérateur combiné	27 à 31
Réfrigérateur multi-portes	32
Réfrigérateur US	33
Congélateur armoire	34 à 36
Congélateur coffre	37 à 39
Cave à vin	40 à 41

CUISSON

P 42 - 46

Micro-ondes solo	42
Micro-ondes grill	43
Micro-ondes combinés	43
Cuisinière 50 et 60 cm	44
Centre de cuisson	45 à 46



ENCASTRABLE

CUISSON

P 47 - 69

Four ecoléan	48
Four catalyse	48
Four pyrolyse	49 à 53
Micro-ondes niche 38 cm	55 à 57
Micro-ondes niche 45 cm	57
Table domino	58
Table gaz	59 à 60
Table mixte	61
Table vitrocéramique	62
Table induction	63 à 67

ASPIRATION

P 68 - 76

Table induction aspirante	69
Groupe filtrant	70
Hotte casquette	71
Hotte déco 60 cm	72
Hotte déco 90 cm	73 à 74
Hotte inclinée	75 à 76

FROID

P 77 - 81

Réfrigérateur sous plan et 122 cm	77
Réfrigérateur 140 cm	78
Réfrigérateur 178 cm	78 à 81
Réfrigérateur 190 cm	81
Congélateur armoire 178 cm	81

LAVAGE

P 82 - 87

Lave-vaisselle bandeau	82
Lave-vaisselle tout-intégrable	83 à 86
Lave-linge intégrable	87
Lavante-séchante	87

EVIER

Page BLANCO	88
Page FRANKE	89

Réinventez votre

BSH Electroménager, KG, a. ind. 2019, 700, 2019, groupe BSH, fabricant d'une gamme pour la marque Siemens, marque déposée par Siemens AG.
*Siemens offre, à titre exceptionnel, une garantie extraKlasse : une Garantie Personnelle Siemens GARANTIE PERSONNELLE, en plus de la garantie légale de 2 ans sur les appareils. Pour en bénéficier, renseignez-vous de votre revendeur.
*Ce s'applique aux pièces détachées à l'exception de l'appareil (à l'exception des pièces détachées, des accessoires et des pièces non remplaçables).
La durée de disponibilité des pièces détachées de l'appareil peut varier en fonction de l'appareil. Vous pouvez vérifier la disponibilité des pièces détachées de votre appareil sur <https://www.Siemens.fr/ma-technique>



3 ans
Garantie
extraKlasse



15 ans
de disponibilité
des pièces détachées*

quotidien

La gamme extraKlasse de Siemens transforme les moments de la vie quotidienne en expériences extraordinaires. Ses appareils regroupent le meilleur des technologies intelligentes et performantes de Siemens pour vous offrir un quotidien réinventé.

Siemens Electroménager

SIEMENS



“L'INFO LAVAGE”

SÉLECTION, NOUVEAUTÉS, INNOVATIONS...

+ d'infos auprès de votre revendeur

“SMART CONTROL”

PAR SAMSUNG



La technologie ecobubble™ du lave-linge SAMSUNG WW90T634DHE injecte de l'air au mélange d'eau et de lessive pour une dissolution plus efficace des détergents et la création d'une mousse ultra-performante, pénétrant les fibres plus rapidement. Ainsi, les lave-linge Samsung peuvent laver à froid (15 °C) avec la même efficacité qu'un lavage à 40 °C, tout en économisant de l'énergie et en préservant la qualité et les couleurs des textiles.

“NETTOYAGE VAPEUR”

En générant de la vapeur depuis la partie inférieure du tambour, ce programme permet d'éliminer 99,9 % des bactéries responsables d'allergies telles que les acariens, le pollen, les poils d'animaux etc., à la manière d'un programme à très haute température, sans pour autant atteindre les degrés élevés déconseillés pour les fibres les plus délicates.

Pour encore plus de simplicité et de meilleurs résultats de lavage, un distributeur automatique diffuse la quantité optimale de lessive et d'adoucissant à chacun des cycles. Et pour améliorer votre confort, inutile de remplir le réservoir après chaque lavage, il contient jusqu'à 1 mois de lessive et dispose d'un avertisseur automatique lorsque le réservoir est vide.



il contient jusqu'à 1 mois de lessive et dispose d'un avertisseur automatique lorsque le réservoir est vide.



Le programme « Nettoyage Tambour + » permet d'entretenir facilement l'intérieur de votre machine sans utiliser de produits chimiques et d'assurer ainsi la longévité et l'efficacité de votre lave-linge. Associé à la technologie Speed Spray pour le nettoyage du joint en silicone il élimine 99 % des bactéries responsables des mauvaises odeurs. Une alerte vous est envoyée quand un nettoyage est nécessaire.

“PLUS PROPRE, PLUS VITE”

AVEC LG



Le lave-linge séchant LG F854M22WR intègre les dernières technologies de pointe. Gagnez de la place chez vous et donnez plus de place à votre famille. La combinaison du lavage et du séchage vous permet d'avoir un linge propre et sec sans avoir besoin d'investir dans un sèche-linge séparé.

“6 MOTION DIRECT DRIVE”

Sélectionnez un programme de lavage et la technologie 6 Motion Direct Drive™ recrée jusqu'à 6 mouvements de tambour au cours d'un même cycle de lavage pour un résultat irréprochable, adapté à tout type de tissu. Efficacité du lavage : défolement, aspersion, bercement. Soin du linge : rotation classique, brassage immergé, friction. Les 6 mouvements s'enchaînent selon le programme sélectionné pour s'adapter à vos vêtements et gagner en performance de lavage.

“CAPACITÉ 8/5 KG” “LAVANTE-SÉCHANTE”

Si vous avez oublié de mettre un élément dans votre machine après son démarrage, appuyez simplement sur « Pause » et ajoutez tout le linge souhaité, des petites chaussettes aux grandes vestes.



Plus de silence, moins de vibrations. Les lave-linge LG équipés du moteur Direct Drive™ vous assurent une fiabilité maximum et un lavage silencieux. Sans courroie, ce moteur, garanti 10 ans, est l'un des plus fiables du marché.

+ BON À SAVOIR

Réduire les émissions de microplastiques provenant de la lessive

Vous pouvez réduire les émissions de microplastiques de votre lessive grâce au Less Microfiber™ Cycle des lave-linge SAMSUNG, qui réduit efficacement la dispersion de microplastiques de 54 % et grâce au Less Microfiber™ Filter, qui capture 89 à 98 % des microplastiques libérés lors du lavage.



SAMSUNG s'est engagé à atteindre l'objectif de zéro émission nette de carbone grâce à une utilisation accrue des sources d'énergie renouvelable. En outre, la marque s'efforce d'améliorer la circularité des ressources dans ses produits, tout en se concentrant sur l'augmentation de la réutilisation de l'eau et l'avancement de la technologie de capture du carbone.

EN SAVOIR +

Adopter les bons gestes écologiques avec LG ! Près de 30% de la consommation énergétique d'un foyer concerne les lessives. Certains petits gestes, très simples à adopter peuvent réduire ce bilan :



- Ne pas surcharger votre machine : la remplir à 100 % pour du coton, au 2/3 pour des synthétiques ou fibres mélangées, et à 50 % de sa capacité pour la laine.
- Souscrire à un contrat heures creuses
- Entretien votre machine : filtre, joint, réservoir, pensez à nettoyer ces différents éléments afin de garantir une durée de vie optimale à votre machine.

COMPACT

7
KG

1200
TR/MN

ENERGIE
B

ESSORAGE
C



6,7
/10
INDICE DE RÉPARABILITÉ

429 €
+ éco-part 8€
437 €

FAGOR FWM127W

OPTIMITE : GESTION DE LA CONSO. EAU & ÉLECTRICITÉ

conso eau 45 L/cycle, 51 kWh/100 cycles, essorage 76 dB, classe niveau sonore B, tambour 45 litres, 15 programmes, 6 programmes vapeur, 9 programmes standard, programme rapide, display led. Dim. L60 x P40 x H85 cm.

TAILLE STANDARD

7
KG

1200
TR/MN

ENERGIE
A

ESSORAGE
B



8,3
/10
INDICE DE RÉPARABILITÉ

369 €
+ éco-part 8€
377 €

BEKO WUV72221BW

AVEC STEAMCURE, ALVÉOLES AQUAWAVE

conso eau 43 L/cycle, 44 kWh/100 cycles, essorage 74 dB, classe niveau sonore B, tambour 49 litres, 15 programmes, programme rapide, progr. éco 207 mn, commandes bouton et sensibles, affichage digital, fin différée. Dim. L60 x P49 x H84.50 cm.

7
KG

1200
TR/MN

ENERGIE
B

ESSORAGE
B



7,3
/10
INDICE DE RÉPARABILITÉ

449 €
+ éco-part 8€
457 €

INDESIT BWA71295XWVFR

AUTO-CLEAN : ÉLIMINE LES RÉSIDUS DE LESSIVE

conso eau 45 L/cycle, 52 kWh/100 cycles, essorage 77 dB, classe niveau sonore C, tambour 52 litres, interface LED, 17 programmes, programme rapide, progr. éco 205 mn, commandes digitales, affichage digital, départ différé 3-6-9h. Dim. L59.50 x P57.50 x H84.50 cm.

9
KG

1400
TR/MN

ENERGIE
B

ESSORAGE
B



8,2
/10
INDICE DE RÉPARABILITÉ

12 ANS
Disponibilité des pièces détachées

469 €
+ éco-part 8€
477 €

BEKO WTV9712BS1W

MOTEUR PROSMART INVERTER

conso eau 49 L/cycle, 57 kWh/100 cycles, essorage 75 dB, moteur à induction, tambour Aquawave, 15 programmes, départ différé 0-19h, affichage temps restant, parois anti-vibrations, sécurité enfants, cuve composée de plastique recyclé. Dim. L60 x P64 x H84 cm.

9
KG

1400
TR/MN

ENERGIE
A

ESSORAGE
B



8,2
/10
INDICE DE RÉPARABILITÉ

469 €
+ éco-part 8€
477 €

BEKO WTV94221BW

HYGIÈNE+ : ÉLIMINE 99,9% DES ALLERGÈNES

conso eau 43 L/cycle, 49 kWh/100 cycles, essorage 75 dB, classe niveau sonore B, tambour 64 litres, 15 programmes, programme rapide, progr. éco 228 mn, commandes bouton et sensibles, affichage digital, fin différée. Dim. L60 x P64 x H84 cm.

8
KG

1400
TR/MN

ENERGIE
B

ESSORAGE
B



7,1
/10
INDICE DE RÉPARABILITÉ

479 €
+ éco-part 8€
487 €

CANDY CS1482DWB4-47

PROGRAMME RAPIDE 59MN CHARGE PLEINE

conso eau 44 L/cycle, 55 kWh/100 cycles, essorage 79 dB, classe niveau sonore C, tambour 58 litres, électronique, 15 programmes, 20°C, Coton, Coton + Prélavage, Coton Parfait 59 min, Délicats, Eco 40-60, Hygiène, Jeans. Dim. L60 x P52 x H85 cm.

8
KG

1400
TR/MN

ENERGIE
A

ESSORAGE
B



9
/10
INDICE DE RÉPARABILITÉ

499 €
+ éco-part 8€
507 €

BEKO BM3WFU48411

TECHNOLOGIE ENERGYSPIIN

conso eau 47 L/cycle, 47 kWh/100 cycles, essorage 76 dB, classe niveau sonore B, tambour 55 litres, afficheur digital, 15 programmes, programme rapide, progr. éco 218 mn, afficheur digital, technologie EnergySpin, lavage à froid. Dim. L60 x P54.60 x H84.50 cm.

10
KG

1400
TR/MN

ENERGIE
A

ESSORAGE
C



6,3
/10
INDICE DE RÉPARABILITÉ

549 €
+ éco-part 8€
557 €

FAGOR FLF1014SLIAW

MOTEUR INDUCTION : FONCTIONNEMENT SILENCIEUX

conso eau 51 L/cycle, 51 kWh/100 cycles, essorage 76 dB, classe niveau sonore B, tambour 64 litres, 15 programmes, dont programme anti-allergique et 6 programmes vapeur, progr. éco 238 mn, display LED. Dim. L60 x P51.60 x H84.70 cm.

9
KG

1400
TR/MN

ENERGIE
A

ESSORAGE
B



7,9
/10
INDICE DE RÉPARABILITÉ

549 €
+ éco-part 10€
559 €

LG F94N15WHS

JUSQU'À 99% D'ALLERGÈNES EN MOINS

conso eau 50 L/cycle, 49 kWh/100 cycles, essorage 74 dB, classe niveau sonore B, tambour 56 litres, 12 programmes, programme rapide, progr. éco 228 mn, smart Diagnosis, afficheur digital, top amovible : encombrement réduit. Dim. L60 x P49 x H85 cm.

LAVE-LINGE HUBLLOT

7 KG
1400 TR/MN
ENERGIE D
ESSORAGE B



7
INDICE DE RÉPARABILITÉ

579 €
+ éco-part 8 €
587 €

VEDETTE LFBV274W

PROGRAMME RAPIDE 60 MINUTES

conso eau 45 L/cycle, 69 kWh/100 cycles, essorage 79 dB, classe niveau sonore C, tambour 45 litres, 15 programmes dont Hygiène pour éliminer jusqu'à 99.9% des bactéries, Eco 40-60, 20°C, lavage main, taches difficiles, petite charge. Dim. L59.70 x P49.70 x H84.50 cm.

8 KG
1400 TR/MN
ENERGIE A
ESSORAGE B



8,3
INDICE DE RÉPARABILITÉ

629 €
+ éco-part 8 €
637 €

HAIER HW80-B14G939-FR

TRAITEMENT ANTI-BACTÉRIEN ABT

conso eau 44 L/cycle, 47 kWh/100 cycles, essorage 67 dB, classe niveau sonore A, tambour 55 litres, 15 programmes, dont anti-allergique, chemises, eco 40-60, programme rapide, progr. éco 60 mn, écran LED bleu. Dim. L59.50 x P56 x H85 cm.

8 KG
1200 TR/MN
ENERGIE B
ESSORAGE C



6,9
INDICE DE RÉPARABILITÉ

629 €
+ éco-part 8 €
637 €

WHIRLPOOL FFB8258BVF

BRASSAGE VAPEUR FRESHCARE+

conso eau 48 L/cycle, 54 kWh/100 cycles, essorage 79 dB, programme intelligent 6ème Sens, 14 programmes dont Couette, Rapide 30', interface Big Digit, départ différé 24 h, affichage temps restant, Freshcare+, Steam refresh. Dim. L59.50 x P63 x H84.50 cm.

8 KG
1400 TR/MN
ENERGIE A
ESSORAGE B



7
INDICE DE RÉPARABILITÉ

649 €
+ éco-part 8 €
657 €

WHIRLPOOL FFB8469BVF

FIN DE CYCLE BRASSAGE VAPEUR FRESHCARE+

conso eau 50 L/cycle, 47 kWh/100 cycles, essorage 78 dB, tambour 54 litres, programme intelligent 6ème Sens, Freshcare+, Steam refresh, 13 programmes dont vapeur Steam Refresh, Rapide 30', affichage interface Big. Dim. L59.50 x P63 x H84.50 cm.

9 KG
1400 TR/MN
ENERGIE A
ESSORAGE B



7,1
INDICE DE RÉPARABILITÉ

659 €
+ éco-part 8 €
667 €

HAIER HW90-B14636N-FR

MOTEUR DIRECT MOTION SILENCIEUX

conso eau 47 L/cycle, 48 kWh/100 cycles, essorage 67 dB, tambour 65 litres, 16 programmes, technologie antibactérienne, verrouillage automatique de la porte, fin différée, affichage du temps restant, anti débordement, sécurité enfant. Dim. L59.50 x P60 x H85 cm.

8 KG
1400 TR/MN
ENERGIE A
ESSORAGE B



9,6
INDICE DE RÉPARABILITÉ

669 €
+ éco-part 8 €
677 €

SAMSUNG WW80CGC04DTH

MOTEUR DIGITAL INVERTER : RÉDUIT LE BRUIT

conso eau 48 L/cycle, 47 kWh/100 cycles, essorage 72 dB, classe niveau sonore A, tambour 8 litres, connectivité SmartThings, départ différé 1-24h, affichage du temps restant, capacité variable automatique. Dim. L60 x P55 x H85 cm.

7 KG
1400 TR/MN
ENERGIE A
ESSORAGE B



8,6
INDICE DE RÉPARABILITÉ

669 €
+ éco-part 8 €
677 €

BOSCH WGE02408FR

SPEEDPERFECT : LAVAGE JUSQU'À 3X PLUS RAPIDE

conso eau 44 L/cycle, 40 kWh/100 cycles, essorage 72 dB, classe niveau sonore A, tambour 65 litres, 15 programmes, oui, programme rapide, progr. éco 175 mn, fonction rajout de linge, compteur de cycles, design anti-vibration. Dim. L59.80 x P63.20 x H84.80 cm.

8 KG
1400 TR/MN
ENERGIE A
ESSORAGE B



8,4
INDICE DE RÉPARABILITÉ

699 €
+ éco-part 7,99 €
706,99 €

ELECTROLUX EW6F5814BA

SENSICARE : POUR ÉVITER LE SURLAVAGE

conso eau 43 L/cycle, 47 kWh/100 cycles, classe niveau sonore B, tambour 53 litres, lavez plus vite avec l'option "Gain de temps", programme Anti-allergie, fini les bactéries, commande électronique, pas de départ différé, moteur Inverter. Dim. L59.60 x P54.70 x H84.70 cm.

8 KG
1400 TR/MN
ENERGIE A
ESSORAGE B



8,4
INDICE DE RÉPARABILITÉ

749 €
+ éco-part 7,99 €
756,99 €

AEG LFR61G8140

OPTION GAIN DE TEMPS

conso eau 43 L/cycle, 47 kWh/100 cycles, essorage 74 dB, classe niveau sonore B, tambour 53 litres, programme rapide, progr. éco 205 mn, écran LCD, 11 programmes, certifications Woolmark Blue, Ariel/Lenor, boîte à produits flexible. Dim. L60 x P60 x H85 cm.

8 KG

1400 TR/MN

ENERGIE A

ESSORAGE B



8,7 /10
INDICE DE RÉPARABILITÉ

759 €
+ éco-part 8 €
767 €

BOSCH WAN28278FR **

IRON ASSIST : MOINS DE PLIS SUR VÊTEMENTS SECS

conso eau 47 L/cycle, 46 kWh/100 cycles, essorage 72 dB, tambour 65 litres, plusieurs programmes dont mix rapide, laine/lavage à la main, commande électronique, speedPerfect, options (touches): Prélavage, rajout de linge, rinçage plus. Dim. L59 x P59 x H84.50 cm.

8 KG

1400 TR/MN

ENERGIE B

ESSORAGE B



8,7 /10
INDICE DE RÉPARABILITÉ

AddWash™

779 €
+ éco-part 8 €
787 €

SAMSUNG WW80T554DTW

ADDWASH : AJOUT DU LINGE EN COURS DE CYCLE

conso eau 48 L/cycle, 55 kWh/100 cycles, essorage 72 dB, tambour 61 litres, programmes Intensif, Laine, Couleurs, Jeans, Draps, Vêtements de sport, Chemises, Serviettes, et anti-Allergènes (via vapeur), coton, synthétiques, mixte. Dim. L60 x P55 x H85 cm.

9 KG

1400 TR/MN

ENERGIE A

ESSORAGE B



8,5 /10
INDICE DE RÉPARABILITÉ

799 €
+ éco-part 7,99 €
806,99 €

ELECTROLUX EW6F4943AP

SENSICARE : DURÉE AJUSTÉE À LA CHARGE

classe niveau sonore B, tambour 69 litres, commande électronique, des vêtements neufs deux fois plus longtemps, option Douceur Plus, programme Anti-allergie, pas de départ différé, capacité variable automatique. Dim. L59.70 x P63.60 x H84.70 cm.

8 KG

1400 TR/MN

ENERGIE A

ESSORAGE B



8,9 /10
INDICE DE RÉPARABILITÉ

799 €
+ éco-part 8 €
807 €

BRANDT WFB384QW

EASY-JET : NETTOYAGE AUTO. JOINT ET HUBLOT

conso eau 48 L/cycle, 47 kWh/100 cycles, essorage 72 dB, classe niveau sonore A, tambour 53.6 litres, 16 programmes, dont Hygiène pour éliminer jusqu'à 99.9% des bactéries, programme rapide, progr. éco 218 mn, affichage digital. Dim. L59.50 x P47 x H85 cm.

9 KG

1400 TR/MN

ENERGIE A

ESSORAGE A



9,6 /10
INDICE DE RÉPARABILITÉ

799 €
+ éco-part 8 €
807 €

LG F94R35WWSA

EZDISPENSE : DOSAGE AUTOMATIQUE PRÉCIS

conso eau 50 L/cycle, 45 kWh/100 cycles, essorage 71 dB, classe niveau sonore A, tambour 68 litres, connectivité WiFi, affichage digital, lavage rapide TurboWash, démarrage à distance, vapeur anti-allergie, ajout de linge, fin différé 3 à 19h. Dim. L60 x P62 x H85 cm.

9 KG

1400 TR/MN

ENERGIE A

ESSORAGE B



9,1 /10
INDICE DE RÉPARABILITÉ

809 €
+ éco-part 8 €
817 €

SIEMENS WM14N209FR

SMARTFINISH : LE PROGRAMME QUI DÉFROISSE

conso eau 50 L/cycle, 49 kWh/100 cycles, essorage 72 dB, classe niveau sonore A, tambour 65 litres, 10 programmes, programme rapide, progr. éco 228 mn, écran LED, fonction rajout de linge, compteur de cycles, design anti vibration. Dim. L59.80 x P59 x H84.50 cm.

9 KG

1400 TR/MN

ENERGIE A

ESSORAGE B



8,7 /10
INDICE DE RÉPARABILITÉ

AddWash™

829 €
+ éco-part 8 €
837 €

SAMSUNG WW90T554DTW

ADDWASH : AJOUT DU LINGE EN COURS DE CYCLE

conso eau 50 L/cycle, 49 kWh/100 cycles, essorage 72 dB, tambour 61 litres, panneau de contrôle simple et intelligent, programmes Eco 40-60, coton et express 15 mn, Programme Anti-Allergènes (via vapeur), WIFI (SmartThings). Dim. L60 x P55 x H85 cm.

9 KG

1400 TR/MN

ENERGIE A

ESSORAGE B



9,2 /10
INDICE DE RÉPARABILITÉ

879 €
+ éco-part 8 €
887 €

BOSCH WUU28T6MFR **

ACTIVEWATER PLUS : DÉTECTION DE LA CHARGE

conso eau 50 L/cycle, 49 kWh/100 cycles, essorage 72 dB, classe niveau sonore A, tambour 65 litres, 14 programmes, programme rapide, progr. éco 228 mn, écran LED, nettoyage du tambour avec rappel automatique, compteur cycles. Dim. L59.80 x P59 x H84.50 cm.

9 KG

1400 TR/MN

ENERGIE A

ESSORAGE B



8,7 /10
INDICE DE RÉPARABILITÉ

ecobubble™

899 €
+ éco-part 8 €
907 €

SAMSUNG WW90T634DHE

DISTRIBUTEUR AUTOMATIQUE DE LESSIVE

conso eau 50 L/cycle, 49 kWh/100 cycles, essorage 72 dB, tambour 61 litres, nombreux programmes dont lavage silencieux, anti-Allergènes (via vapeur), spécial vêtements bébé, Super Rapide 59 min (5kg max), technologie ecobubble. Dim. L60 x P55 x H85 cm.

9
KG

1400
TR/MN

ENERGIE
A

ESSORAGE
B



8,4
INDICE DE RÉPARABILITÉ

899€
+ éco-part 7,99€
906,99€

ELECTROLUX EW6F4109RA

SENSICARE : DURÉE AJUSTÉE À LA CHARGE

49 kWh/100 cycles, classe niveau sonore B, tambour 69 litres, commande électronique, écran LCD avec moyenne interface, boîte à produits flexible DuoDose poudre/liquide, certifications Woolmark® Blue / Ariel-Lenor, moteur Eco Inverter. Dim. L59.70 x P63.60 x H84.70 cm.

9
KG

1400
TR/MN

ENERGIE
A

ESSORAGE
B



8,6
INDICE DE RÉPARABILITÉ

899€
+ éco-part 7,99€
906,99€

AEG LFR73H942V

UNIVERSALDOSE: LAVAGE RAPIDE ET EFFICACE

conso eau 46 L/cycle, 49 kWh/100 cycles, essorage 75 dB, classe niveau sonore B, tambour 69 litres, programme rapide, progr. éco 320 mn, connectivité Wi-Fi, 12 programmes, certifications Woolmark® Blue / Ariel-Lenor, débitmètre. Dim. L59.70 x P66 x H84.70 cm.

8
KG

1400
TR/MN

ENERGIE
A

ESSORAGE
B



8,7
INDICE DE RÉPARABILITÉ

899€
+ éco-part 8€
907€

ASKO W2084B.W **

SYSTÈME À SUSPENSION QUATTRO

essorage 72 dB, tambour 60 litres, lcd haute définition, 16 programmes, classic, affichage digital, écran LCD, construction robuste, durable et stable, qui repose sur 4 amortisseurs, réduit les vibrations et le bruit. Dim. L59.50 x P58.50 x H85 cm.

9
KG

1400
TR/MN

ENERGIE
A



8,6
INDICE DE RÉPARABILITÉ

999€
+ éco-part 7,99€
1006,99€

AEG LFR73H149Q

DISTRIBUTEUR AUTOMATIQUE DE LESSIVE

conso eau 46 L/cycle, 49 kWh/100 cycles, essorage 75 dB, classe niveau sonore B, tambour 69 litres, programme rapide, progr. éco 220 mn, connectivité Wi-Fi, écran LCD, 11 programmes, certifications Woolmark® Blue / Ariel-Lenor. Dim. L59.70 x P66 x H84.70 cm.

9
KG

1400
TR/MN

ENERGIE
A

ESSORAGE
B



9,2
INDICE DE RÉPARABILITÉ

1029€
+ éco-part 8€
1037€

SIEMENS WG44G2F2FR **

SMARTFINISH : LE PROGRAMME QUI DÉFROISSE LES TEXTILES

conso eau 50 L/cycle, 49 kWh/100 cycles, essorage 71 dB, classe niveau sonore A, tambour 65 litres, 11 programmes, programme rapide, progr. éco 228 mn, grand écran led, fonction rajout de linge. Dim. L59.80 x P59 x H84.50 cm.

8
KG

1600
TR/MN

ENERGIE
A

ESSORAGE
A



8,8
INDICE DE RÉPARABILITÉ

1049€
+ éco-part 8€
1057€

ASKO W2086C.W/3 **

SYSTÈME À SUSPENSION QUATTRO

conso eau 48 L/cycle, essorage 76 dB, tambour 60 litres, lcd haute définition, 16 programmes, programme rapide Quick Pro, 59 min résultats classe A, hublot Stealseal sans joint en caoutchouc, construction Quattro, robuste, anti-vibration. Dim. L59.50 x P58.50 x H85 cm.

8
KG

1400
TR/MN

ENERGIE
A

ESSORAGE
B



7,6
INDICE DE RÉPARABILITÉ

1099€
+ éco-part 8€
1107€

MIELE WCB100 **

CAPDOSING POUR LES UTILISATIONS SPÉCIFIQUES

conso eau 47 L/cycle, 47 kWh/100 cycles, essorage 72 dB, classe niveau sonore B, tambour HydroGliss breveté, CapDosing, sélecteur EasyControl, 12 programmes de lavage, top amovible, affichage temps restant, départ différé 24h, blanc. Dim. L59.60 x P63.60 x H85 cm.

9
KG

1400
TR/MN

ENERGIE
A

ESSORAGE
B



7
INDICE DE RÉPARABILITÉ

1299€
+ éco-part 8€
1307€

MIELE WCD164 **

ADDLOAD POUR AJOUTER DU LINGE DURANT LE CYCLE

conso eau 49 L/cycle, 49 kWh/100 cycles, essorage 70 dB, classe niveau sonore B, tambour 64 litres, 11 programmes, connecté Miele@Home avec MobileStart, tambour HydroGliss breveté, option défroissage vapeur. Dim. L59.60 x P63.60 x H85 cm.

8
KG

1400
TR/MN

ENERGIE
A

ESSORAGE
B



6,9
INDICE DE RÉPARABILITÉ

1499€
+ éco-part 8€
1507€

MIELE WCB680 **

DOSAGE AUTOMATIQUE TWINDOS ET TECHNOLOGIE VAPEUR STEAMCARE

conso eau 48 L/cycle, 43 kWh/100 cycles, essorage 72 dB, classe niveau sonore A, tambour 59 litres, 12 programmes, wiFiConn@ct et Miele@home, design ChromeEdition, bandeau droit, top amovible, tambour Hydrogliss. Dim. L59.50 x P63.60 x H85 cm.

9
KG

1400
TR/MN

ENERGIE
A

ESSORAGE
B



7
INDICE DE RÉPARABILITÉ

1699€
+ éco-part 8€
1707€

MIELE WCG660 **

DOSAGE AUTOMATIQUE TWINDOS

conso eau 48 L/cycle, 49 kWh/100 cycles, essorage 68 dB, classe niveau sonore A, tambour Hydrogliss breveté, défroissage vapeur, CapDosing, sélecteur ComfortSensor, 16 programmes de lavage, top amovible, WiFiConnect. Dim. L59.60 x P63.60 x H85 cm.



LAVE-LINGE HUBLLOT GRANDES CAPACITÉS

GRANDES CAPACITÉS 10 KG ET PLUS

10 KG

1400 TR/MN

ENERGIE **A**

ESSORAGE **B**



7,3 /10
INDICE DE RÉPARABILITÉ

629 €
+ éco-part 8 €
637 €

CANDY CSS1410TWMRE-47

MOTEUR INDUCTION

conso eau 51 L/cycle, 51 kWh/100 cycles, essorage 78 dB, 15 programmes dont EcoMix 20°C, Lavage Main & Laine et rapide. 9 cycles rapide dont 59 mn pleine charge, fonction vapeur, Départ différé 1-24h, affichage temps restant, hublot xli. Dim. L60 x P54 x H85 cm.

11 KG

1400 TR/MN

ENERGIE **A**

ESSORAGE **B**



8,3 /10
INDICE DE RÉPARABILITÉ

659 €
+ éco-part 8 €
667 €

BEKO B3WFT51140W

MOTEUR PROSMART INVERTER FIABLE ET SILENCIEUX

programme rapide, technologie HomeWhiz, 15 programmes, ajout de linge en cours de cycle, technologie SteamTherapy, fin différée, sécurité enfant, capacité variable automatique. Dim. L60 x P63 x H84.50 cm.

10 KG

1400 TR/MN

ENERGIE **A**

ESSORAGE **B**



7,1 /10
INDICE DE RÉPARABILITÉ

729 €
+ éco-part 8 €
737 €

HAIER HW100-B14636N-FR

MOTEUR DIRECT MOTION SILENCIEUX

conso eau 48 L/cycle, 51 kWh/100 cycles, essorage 67 dB, tambour 65 litres, 16 programmes, 16 programmes, affichage led, capacité variable automatique, fonction vapeur, classe sonore A, fin différée, affichage du temps restant. Dim. L59 x P60 x H85 cm.

10 KG

1400 TR/MN

ENERGIE **A**

ESSORAGE **B**



9,4 /10
INDICE DE RÉPARABILITÉ

789 €
+ éco-part 8 €
797 €

VELETTE Lfvq304W

PROGRAMME ANTIBACTÉRIEN VAPEUR

conso eau 52 L/cycle, 51 kWh/100 cycles, essorage 73 dB, classe niveau sonore B, tambour 56 litres, 15 programmes, dont linge de lit, Rapide 45min, Jeans, programme rapide, progr. éco 239 mn, écran LED, boîte à produits 3 compartiments. Dim. L59.50 x P49.50 x H85 cm.

13 KG

1400 TR/MN

ENERGIE **A**

ESSORAGE **B**



7,6 /10
INDICE DE RÉPARABILITÉ

799 €
+ éco-part 8 €
807 €

CANDY CSS1413TWMRE-47

MIX POWER SYSTEM

conso eau 54 L/cycle, 56 kWh/100 cycles, essorage 80 dB, tambour 80 litres, grande capacité en dimension standard, moteur induction, 9 programmes rapides en accès direct dont 59 mn pleine charge, départ différé 1-24h. Dim. L60 x P66.50 x H85 cm.

12 KG

1400 TR/MN

ENERGIE **A**

ESSORAGE **B**



8,3 /10
INDICE DE RÉPARABILITÉ

829 €
+ éco-part 8 €
837 €

Composé en partie de plastique recyclé

BEKO B3WFT51243W

10% PLUS ÉCONOMIQUE QU'UN MODÈLE EN CLASSE A

conso eau 55 L/cycle, 49 kWh/100 cycles, essorage 77 dB, classe niveau sonore C, tambour 75 litres, 15 programmes, programme rapide, progr. éco 60 mn, bluetooth, commandes bouton et sensibles, affichage digital. Dim. L60 x P63 x H84.50 cm.

10 KG

1400 TR/MN

ENERGIE **A**

ESSORAGE **B**



7,3 /10
INDICE DE RÉPARABILITÉ

839 €
+ éco-part 8 €
847 €

WHIRLPOOL FFB10469SVFR

FONCTION VAPEUR STEAM REFRESH, FRESHCARE +

conso eau 52 L/cycle, 51 kWh/100 cycles, essorage 76 dB, tambour 71 litres, programme intelligent 6ème Sens, 14 programmes dont Eco 40-60, Couette, écran Big Digit, départ différé 24 h, affichage temps restant, moteur induction. Dim. L59.50 x P63.70 x H85 cm.

11 KG

1400 TR/MN

ENERGIE **A**

ESSORAGE **B**



9,6 /10
INDICE DE RÉPARABILITÉ

879 €
+ éco-part 8 €
887 €

SAMSUNG WW11DG5B25AH

CONTRÔLEZ VOTRE LAVE-LINGE À DISTANCE

conso eau 54 L/cycle, 48 kWh/100 cycles, essorage 72 dB, tambour 71.5 litres, connectivité SmartThings, écran silver LED Blanches, technologie AI ecobubble, programme anti-allergènes, QuickDrive, Super rapide 39min, panneau blanc. Dim. L85 x P60 x H60 cm.

10 KG

1400 TR/MN

ENERGIE **A**

ESSORAGE **B**



8,6 /10
INDICE DE RÉPARABILITÉ

899 €
+ éco-part 7,99 €
906,99 €

AEG LFR61G114S

OPTION GAIN DE TEMPS

conso eau 53 L/cycle, 51 kWh/100 cycles, essorage 76 dB, classe niveau sonore B, tambour 68.6 litres, écran LCD, 11 programmes, boîte à produits flexible, certifications Woolmark Blue, Ariel/Lenor, débitmètre, affichage du temps restant. Dim. L59.70 x P66 x H84.70 cm.

GRANDES CAPACITÉS 10 KG ET PLUS

12 KG

1400 TR/MN

ENERGIE **B**

ESSORAGE **B**



7,7
INDICE DE RÉPARABILITÉ

969 €
+ éco-part 8€
977 €

BRANDT WFB124QW

PROGRAMME HYGIÈNE

conso eau 55 L/cycle, 63 kWh/100 cycles, essorage 78 dB, tambour 76 litres, 16 programmes dont programme Nettoyage machine, programme Hygiène : élimine les principaux virus et jusqu'à 99.9% des virus, option rajout de linge. Dim. L59.50 x P59.50 x H85 cm.

10 KG

1400 TR/MN

ENERGIE **A**

ESSORAGE **B**



8,4
INDICE DE RÉPARABILITÉ

1099 €
+ éco-part 8€
1107 €

WHIRLPOOL W608FR

SILENCE ET PERFORMANCE

conso eau 43 L/cycle, 41 kWh/100 cycles, essorage 72 dB, classe niveau sonore A, tambour 64 litres, programmateur Intelligent 6ème Sens, programme rapide, progr. éco 40 mn, écran LCD, fresh care +, Steam Hygiène Vapeur, 1 - 24 H. Dim. L59.90 x P64.30 x H84.50 cm.

10 KG

1400 TR/MN

ENERGIE **A**

ESSORAGE **B**



9,2
INDICE DE RÉPARABILITÉ

1159 €
+ éco-part 8€
1167 €

BOSCH WGH254A0FR **

IRON ASSIST : RÉDUIT JUSQU'À 50 % LES PLIS

conso eau 48 L/cycle, 40 kWh/100 cycles, essorage 73 dB, classe niveau sonore B, tambour 70 litres, 11 programmes, programme rapide, progr. éco 235 mn, home Connect : surveillance et contrôle à distance, grand écran led. Dim. L59.80 x P63.30 x H84.50 cm.

17 KG

1100 TR/MN

ENERGIE **E**

ESSORAGE **B**



9,5
INDICE DE RÉPARABILITÉ

1349 €
+ éco-part 8€
1357 €

LG F71P12WHS

ANALYSE DE LA CONSOMMATION ÉNERGÉTIQUE

conso eau 68 L/cycle, 101 kWh/100 cycles, tambour 127 litres, multiprogramme dont Ultra Silence, Baby Care, anti-allergie Steam, TurboWash 39 min, fin différée, affichage temps restant, touche ajout linge, classe sonore B - 74 dB, direct drive. Dim. L70 x P77 x H99 cm.

20 KG

1000 TR/MN

ENERGIE **B**

ESSORAGE **B**



9,5
INDICE DE RÉPARABILITÉ

1399 €
+ éco-part 8€
1407 €

LG F20P12WST

AI DIRECT DRIVE : DÉTECTE LE TYPE DE TEXTILE

conso eau 58 L/cycle, 58 kWh/100 cycles, essorage 74 dB, classe niveau sonore B, tambour 142 litres, 15 programmes, programme couette, progr. éco 60 mn, connectivité WiFi via l'application ThinQ, turboWash 39 min, vapeur anti-allergie. Dim. L70 x P83 x H99 cm.

18 KG

1100 TR/MN

ENERGIE **C**

ESSORAGE **B**



8,6
INDICE DE RÉPARABILITÉ

1549 €
+ éco-part 8€
1557 €

SAMSUNG WF18T8000GV

MAXI-CAPACITÉ ET EFFICACITÉ DE LAVAGE MAXIMALE

conso eau 70 L/cycle, 76 kWh/100 cycles, essorage 72 dB, tambour 140.3 litres, bandeau de contrôle LED bleues, compatible avec l'écosystème SmartThings (Wifi), moteur Digital Inverter, programme vapeur, programme couette. Dim. L68.60 x P79.60 x H98.40 cm.

11 KG

1400 TR/MN

ENERGIE **A**

ESSORAGE **A**



1599 €
+ éco-part 8€
1607 €

9
INDICE DE RÉPARABILITÉ

ASKO W2114C.W/1 **

SYSTÈME À SUSPENSION QUATTRO

conso eau 52 L/cycle, essorage 72 dB, tambour 80 litres, 16 programmes, programme rapide Quick Pro, 59 min résultats classe A, hublot Steelseal sans joint en caoutchouc. Dim. L59.50 x P70 x H85 cm.

LAVE-LINGE OUVERTURE DESSUS

6 KG
1000 TR/MN
ENERGIE C
ESSORAGE C



7 ^{/10}
INDICE DE RÉPARABILITÉ

469 €
+ éco-part 8€
477 €

INDESIT BTWNL60400FR/N

COMMANDE PROGRAMME MIX 30 TURN&GO

conso eau 43 L/cycle, 56 kWh/100 cycles, essorage 78 dB, tambour 42 litres, multiprogramme dont Eco 40-60, Laine 20°-35 mn, Délicat 30°-45 mn, Synthétique 30°-50 mn, classe sonore C, pompe à vidange en façade, Rapidwash. Dim. L40 x P60 x H90 cm.

7 KG
1400 TR/MN
ENERGIE E
ESSORAGE B



8 ^{/10}
INDICE DE RÉPARABILITÉ

499 €
+ éco-part 8€
507 €

CANDY CST472DE/1-47

TECHNOLOGIE NFC ET APPLICATION SIMPLYFI

conso eau 42 L/cycle, 78 kWh/100 cycles, essorage 81 dB, tambour 46 litres, interface intuitive digit, affichage du temps restant, Smart Touch, 17 programmes. Dim. L40.50 x P60 x H86 cm.

8 KG
1200 TR/MN
ENERGIE F
ESSORAGE B



7,8 ^{/10}
INDICE DE RÉPARABILITÉ

499 €
+ éco-part 8€
507 €

CANDY CSTG28LE/1-47

CAPACITÉ 8KG EN ENCOMBREMENT STANDARD

conso eau 44 L/cycle, 91 kWh/100 cycles, essorage 78 dB, tambour 52 litres, 15 programmes, 15 programmes, zone de chargement spacieuse, technologie mix power système, verrouillage des commandes, ouverture douce, blanc, rapide, coton. Dim. L40.50 x P60 x H86 cm.

6 KG
1200 TR/MN
ENERGIE D
ESSORAGE B



6,9 ^{/10}
INDICE DE RÉPARABILITÉ

549 €
+ éco-part 7,99€
556,99 €

ELECTROLUX EWQ6412D

SYSTÈME SENSICARE : DÉTECTION DE LA CHARGE

conso eau 40 L/cycle, 65 kWh/100 cycles, essorage 77 dB, classe niveau sonore C, tambour 42 litres, 14 programmes, progr. éco 197 mn, moteur universel, boîte à produits semi amovible, arrêt du tambour en position haute, filtre en façade. Dim. L39.70 x P59.90 x H89 cm.

7 KG
1200 TR/MN
ENERGIE E
ESSORAGE C



7,2 ^{/10}
INDICE DE RÉPARABILITÉ

559 €
+ éco-part 8€
567 €

INDESIT BTWS72200FR/N

TURN&GO : SIMPLE RAPIDE ET FACILE D'UTILISATION

conso eau 45 L/cycle, 78 kWh/100 cycles, essorage 78 dB, tambour 42 litres, indicateur de déroulement du cycle DIGIT, touche marche/pause. Dim. L40 x P60 x H90 cm.

6 KG
1200 TR/MN
ENERGIE C
ESSORAGE B



7,3 ^{/10}
INDICE DE RÉPARABILITÉ

569 €
+ éco-part 8€
577 €

WHIRLPOOL TDLR6247FR/N

PROGRAMME MAGIC 40°

conso eau 43 L/cycle, 56 kWh/100 cycles, essorage 76 dB, tambour 42 litres, 14 programmes dont Rapide 30 mn 30°C, Anti-taches 20°C, Laine 20°C, Délicat 30°C, Rinçage et essorage, classe sonore B, moteur universel. Dim. L40 x P60 x H90 cm.

6 KG
1200 TR/MN
ENERGIE D
ESSORAGE B



7,4 ^{/10}
INDICE DE RÉPARABILITÉ

589 €
+ éco-part 8€
597 €

VELETTE VLT612E2

PROGRAMME EXPRESS 39 MIN

conso eau 42 L/cycle, 65 kWh/100 cycles, essorage 79 dB, tambour 42 litres, afficheur leds, 17 programmes dont Express 39 min, arrêt cuve pleine, départ différé 1-19h, blanc, détection de mousse, option rinçage plus et repassage facile. Dim. L40 x P60 x H85 cm.

6 KG
1200 TR/MN
ENERGIE A
ESSORAGE B



8 ^{/10}
INDICE DE RÉPARABILITÉ

599 €
+ éco-part 7,99€
606,99 €

ELECTROLUX EW6T4622DA

SYSTÈME SENSICARE : DÉTECTION DE LA CHARGE

conso eau 43 L/cycle, 42 kWh/100 cycles, essorage 78 dB, classe niveau sonore B, tambour 42 litres, 12 programmes, programme rapide, progr. éco 195 mn, affichage digital, plus de flexibilité avec TimeManager. Dim. L40 x P60 x H89 cm.

6,5 KG
1200 TR/MN
ENERGIE D
ESSORAGE B



7,4 ^{/10}
INDICE DE RÉPARABILITÉ

649 €
+ éco-part 8€
657 €

WHIRLPOOL TDLR65231FRN

HYGIÈNE 60° : BACTÉRIES ÉLIMINÉS À 99%

conso eau 44 L/cycle, 66 kWh/100 cycles, essorage 77 dB, tambour 42 litres, afficheur digital de temps restant, le programme 6è Sens adapte la durée du cycle et la qualité d'eau à la charge à laver grâce à ses capteurs intelligents. Dim. L40 x P60 x H90 cm.

6.5
KG

1200
TR/MN

ENERGIE
D

ESSORAGE
B



7,6
/10
INDICE DE RÉPARABILITÉ

699€
+ éco-part 8€
707€

BRANDT BT652AT

PROGRAMME RAPIDE 39 MIN

conso eau 43 L/cycle, 67 kWh/100 cycles, essorage 79 dB, tambour 42 litres, 17 programmes dont Rapide 39min, Flash 25min, laine, options rinçage +, repassage facile et prélavage, synchronisation heures creuses, départ différé : 1-19h, blanc. Dim. L40 x P60 x H85 cm.

6
KG

1200
TR/MN

ENERGIE
A

ESSORAGE
B



8,2
/10
INDICE DE RÉPARABILITÉ

699€
+ éco-part 7,99€
706,99€

AEG LTR6G6120A

TECHNOLOGIE PROSENSE®: AJUSTE LA DURÉE DU CYCLE & DE LA CONSOMMATION

42 kWh/100 cycles, classe niveau sonore C, tambour 42 litres, commande électronique, afficheur digital, option "Douceur Plus", ouverture douce du tambour, économe en énergie, le moteur ÖKOInverter offre le meilleur en matière d'efficacité. Dim. L39.70 x P59.90 x H90.30 cm.

6
KG

1300
TR/MN

ENERGIE
A

ESSORAGE
B



8,3
/10
INDICE DE RÉPARABILITÉ

749€
+ éco-part 7,99€
756,99€

ELECTROLUX EW6T3365BCZ

LAVEZ PLUS VITE AVEC L'OPTION "GAIN DE TEMPS"

tambour 42 litres, 12 programmes, système SensiCare, soft opening (ouverture douce du tambour), boîte à produits placée sur la table, arrêt du tambour en position haute, filtre en façade, certifié Woolmark® Green / Dash-Lenor, débitmètre, 20. Dim. L40 x P60 x H89 cm.

7
KG

1300
TR/MN

ENERGIE
A

ESSORAGE
B



8,4
/10
INDICE DE RÉPARABILITÉ

799€
+ éco-part 7,99€
806,99€

AEG LTR7C7130A

TECHNOLOGIE PROSTEAM®: MOINS DE REPASSAGE ET PLUS DE FRAÎCHEUR

45 kWh/100 cycles, classe niveau sonore C, tambour 42 litres, commande Electronique, fonction Vapeur Plus, option "Douceur Plus", ouverture douce du couvercle, blanc, capacité variable automatique. Dim. L39.70 x P59.90 x H90.30 cm.



LAVE-LINGE SÉCHANT

8 KG

SÉCHAGE 5 KG

1400 TR/MN

ENERGIE A

ESSORAGE B



629 €
+ éco-part 8€
637 €

CANDY CSWS 485TWMRE-47

MIX POWER SYSTEM

conso eau 75 L/cycle, 266 kWh/100 cycles, lavage 51 dB, essorage 77 dB, affichage électronique BIG DIGIT, 15 programmes dont 9 programmes rapides en accès direct, moteur induction, départ différé 1-24h, connectivité NFC. Dim. L60 x P53 x H85 cm.

8 KG

SÉCHAGE 5 KG

1400 TR/MN

ENERGIE E

ESSORAGE B



749 €
+ éco-part 8€
757 €

LG F854M22WR

DIRECT DRIVE: MOINS DE VIBRATIONS

conso eau 80 L/cycle, 326 kWh/100 cycles, lavage 55 dB, essorage 75 dB, tambour 58 litres, affichage led tactile, cycle de séchage, basse température, signal sonore, nettoyage de la cuve, top amovible, affichage du temps restant. Dim. L60 x P60 x H85 cm.

8 KG

SÉCHAGE 5 KG

1400 TR/MN

ENERGIE A

ESSORAGE B



749 €
+ éco-part 8€
757 €

HAIER HWD80-B14939-FR

TRAITEMENT ABT : ÉLIMINE 99,98% DES BACTÉRIES

conso eau 44 L/cycle, 47 kWh/100 cycles, lavage 55 dB, essorage 70 dB, tambour 55 litres, 15 programmes, affichage led blanc, verrouillage des commandes, verrouillage de la porte, fonction vapeur, rinçage supplémentaire, fin différée. Dim. L59.50 x P56 x H85 cm.

8 KG

SÉCHAGE 5 KG

1400 TR/MN

ENERGIE E

ESSORAGE B



ecobubble[®]

849 €
+ éco-part 8€
857 €

SAMSUNG WD80T4046EW

TECHNOLOGIE ECOBUBBLE

conso eau 80 L/cycle, 326 kWh/100 cycles, essorage 72 dB, panneau de contrôle LED, progr. Anti-Allergènes (via vapeur), tiroir de lessive auto-nettoyant, option anti-tache, moteur Digital Inverter, technologie ecobubble, technologie Air Wash. Dim. L60 x P60 x H85 cm.

9 KG

SÉCHAGE 6 KG

1400 TR/MN

ENERGIE D

ESSORAGE A



1049 €
+ éco-part 8€
1057 €

LG F964R71WRST

SÉCHAGE À CONDENSATION PAR AIR OU PAR EAU

conso eau 90 L/cycle, 308 kWh/100 cycles, lavage 71 dB, tambour 68 litres, affichage digital noir et argent, démarrage à distance, affichage message d'erreur, connectivité Wifi via application LG ThinQ, fin différée, AI direct drive, TurboWash360. Dim. L60 x P62 x H85 cm.

10,5 KG

SÉCHAGE 6 KG

1400 TR/MN

ENERGIE E

ESSORAGE B



ecobubble[®]

1129 €
+ éco-part 8€
1137 €

SAMSUNG WD10T534DBW

DISTRIBUTEUR AUTOMATIQUE DE LESSIVE

conso eau 90 L/cycle, 377 kWh/100 cycles, lavage 52 dB, essorage 72 dB, tambour 67 litres, distributeur automatique de lessive, ecobubble, Moteur Digital Inverter, progr. anti-allergènes (via vapeur, WIFI (SmartThings)). Dim. L60 x P60 x H85 cm.

9 KG

SÉCHAGE 6 KG

1400 TR/MN

ENERGIE E

ESSORAGE B



1189 €
+ éco-part 8€
1197 €

SIEMENS WN44G200FR

AUTODRY : POUR UN SÉCHAGE DÉLICAT ET PRÉCIS

conso eau 79 L/cycle, 328 kWh/100 cycles, essorage 70 dB, tambour 65 litres, condenseur auto-nettoyant, fonction rajout de linge, gestion économe de l'eau, design anti vibration, isolation renforcée, fin différée, détection mousse, sécurité enfant. Dim. L59 x P59 x H84.80 cm.

8 KG

SÉCHAGE 5 KG

1500 TR/MN

ENERGIE D

ESSORAGE B



1799 €
+ éco-part 8€
1807 €

MIELE WTD163WCS **

APPAREIL CONNECTÉ WIFICONNECT

conso eau 68 L/cycle, 266 kWh/100 cycles, essorage 71 dB, tambour 59 litres, hydrogliss, sélecteur DirectSensor avec touches sensibles, 14 programmes dont Air chaud (facilite le repassage), Chemises, Rinçage Conduits..., départ différé. Dim. L59.60 x P63.70 x H85 cm.

LG WASHTOWER

12 KG

SÉCHAGE 10 KG

1400 TR/MN

ENERGIE A

ESSORAGE A



2599 €
+ éco-part 8€
2607 €

LG F214WT8GRBE

LAVE-LINGE ET SÈCHE-LINGE COMBINÉ

conso eau 57 L/cycle, 49 kWh/100 cycles, affichage digital, ai DirectDrive, Dual Dry, vapeur anti-allergie, signal sonore, éclairage des tambours, panneau de contrôle 100% tactile, fin différée, 3h à 19h, affichage du temps restant. Dim. L60 x P66 x H165.50 cm.



La gamme EXCLUSIV, l'exigence et l'expertise Bosch à votre service.

Des appareils qualitatifs, simples d'utilisation et fiables. Ils concentrent les dernières technologies pour garantir un confort d'utilisation et des résultats parfaits au quotidien.



BSH Electroménager RCS Bobigny B 341 911 790 26 avenue Michelet 93400 Saint-Ouen. Le groupe BSH est titulaire d'une licence pour la marque Bosch, marque déposée par Robert Bosch GmbH.

*Exclusivement pour la gamme EXCLUSIV, Bosch ajoute 1 an de garantie GRATUITE, en plus de la garantie légale de 2 ans due par le revendeur. Pour en bénéficier, rapprochez vous de votre revendeur.

*Ceci s'applique aux pièces détachées indispensables à l'utilisation de l'appareil (à l'exclusion des pièces esthétiques, des accessoires et des pièces non stockables). La durée de disponibilité commence à courir à compter de la date de fabrication de l'appareil. Vous pouvez vérifier la disponibilité des pièces détachées de votre appareil sur <https://www.bosch-home.fr>

SÈCHE-LINGE CONDENSATION ET POMPE À CHALEUR

SÈCHE-LINGE CONDENSATION

8 KG

ENERGIE B

CONDENSATION B

561 KWH/RN



12 ANS
Disponibilité des pièces détachées

379 €
+ éco-part 10€
389 €

BEKO DB8112PA0W

PROGRAMME BABYPROTECT

66 dB, 15 programmes dont Coton prêt à repasser, Sport et Délicat, fin différée 0-24 h, anti-froissage automatique, rotation alternée, parois anti-vibrations, blanc. Dim. L59.70 x P56.80 x H84.60 cm.

10 KG

ENERGIE C

CONDENSATION C

695 KWH/RN



479 €
+ éco-part 10€
489 €

CANDY CSEV10DF-47

CUVE RÉHAUSSÉE ET HUBLOT XXL

67 dB, 16 programmes, connectivité NFC, commandes digitales, affichage led, sélection degré de séchage, double rotation du tambour, système de contrôle d'humidité du linge, fonction KG detector, 1h-24h, affichage du temps restant. Dim. L59.60 x P58.50 x H85 cm.

8 KG

ENERGIE B

CONDENSATION B

560 KWH/RN



639 €
+ éco-part 10€
649 €

WHIRLPOOL FFTCM118XBFR

TECHNOLOGIE 6ÈME SENS

66 dB, technologie 6ème Sens, FreshCare+, filtre Easy Cleaning, très silencieux, programme articles volumineux, programme spécial jeans, technologie de condenseur, indicateur de progression, tambour 120 L, niveaux de séchage réglables. Dim. L59.50 x P64.90 x H86 cm.

10 KG

ENERGIE B

670 KWH/RN



649 €
+ éco-part 10€
659 €

CANDY CSOEC10TREX-47

CONNECTIVITÉ WIFI + BLUETOOTH

68 dB, connectivité wifi + bluetooth, 15 programmes, fonction anti-froissage, Woolmark, bandeau de commande avec affichage du temps restant, tambour inox, hublot XXL, départ différé : 24h, indicateur fin de cycle. Dim. L59.60 x P58.50 x H85 cm.

9 KG

ENERGIE A++

259 KWH/RN



679 €
+ éco-part 10€
689 €

CANDY CSOEH9A2DE-5

CONNECTIVITÉ WIFI + BLUETOOTH

66 dB, connectivité wifi + bluetooth, 7 programmes rapides, fonction anti-froissage, Woolmark, bandeau de commande avec affichage du temps restant, filtre 2 en 1, hublot XXL, cuve réhaussée, départ différé : 24h, indicateur de fin de cycle. Dim. L59.60 x P58.50 x H85 cm.

7 KG

ENERGIE B

CONDENSATION B

560 KWH/RN



689 €
+ éco-part 10€
699 €

BOSCH WTN85V08FR

DESIGN ANTIVIBRATION

64 dB, séchage Condensation, auto Dry, Système Sensitive Drying, Programme AllergiePlus, système de séchage sensible, option fin différée, système de contrôle d'humidité, indicateur de saturation du filtre. Dim. L59.80 x P61.30 x H84.20 cm.

SÈCHE-LINGE POMPE À CHALEUR

8 KG

ENERGIE B

CONDENSATION B

560 KWH/RN



729 €
+ éco-part 10€
739 €

SIEMENS WP31G200FR

SÉCHAGE RAPIDE ET DÉLICAT DES PETITES CHARGES

conso. /cycle 4.71 kWh, 64 dB, tactiles, écran LED, éclairage intérieur, séchage précis par capteur, programme express, système de contrôle d'humidité, indicateur de saturation du filtre, voyant réservoir d'eau de condensation plein. Dim. L59.80 x P61.30 x H54.20 cm.

8 KG

ENERGIE A++

CONDENSATION B

235 KWH/RN



699 €
+ éco-part 10€
709 €

LG RH8D13WH

SÉCHAGE PAR CAPTEURS

conso. /cycle 1.88 kWh, 65 dB, 4 niveaux de séchage, contrôle du séchage par sonde, 15 programmes dont coton, hygiène, baby care, chemise 20 min, rapide 34 min, rafraîchissement, rafraîchissement laine, extérieur, textiles sport, couette. Dim. L60 x P61 x H85 cm.

8 KG

ENERGIE A++

CONDENSATION B

235 KWH/RN



749 €
+ éco-part 10€
759 €

ELECTROLUX EDHF5841SC

HUBLOT RÉVERSIBLE : UNE INSTALLATION FLEXIBLE

bac de récupération d'eau en matière recyclée, tambour zinc 3 redans, programmes spéciaux dont : draps, coton Eco, facile à repasser, 2 sondes OptiSense, rotation alternée, porte réversible, départ différé jusqu'à 20 heures. Dim. L59.60 x P62.30 x H85 cm.

SÈCHE-LINGE POMPE À CHALEUR

8
KG

ENERGIE
A++

CONDENSATION
B

235
KWH/AN



799 €
+ éco-part 10€
809 €

ELECTROLUX EDHF2812WC

GENTLE CARE - POMPE A CHALEUR

conso. /cycle 1.93 kWh, 66 dB, 2 sondes OptiSense, indicateur de déroulement de programme, écran LCD, hublot réversible, départ différé : 20h, bac de récupération 5.28 l, pompe à chaleur : protection des vêtements et économies d'énergie. Dim. L59.60 x P62.30 x H85 cm.

8
KG

ENERGIE
A++

CONDENSATION
B

234
KWH/AN



799 €
+ éco-part 10€
809 €

WHIRLPOOL FFTM1182BFRR

6ÈME SENS : DES PERFORMANCE OPTIMALES

conso. /cycle 1.78 kWh, 64 dB, programmateur intelligent 6ème sens, 15 programmes dont : Rapide 30', interface DIGIT, séchage technologie Pompe à Chaleur, indicateur niveau de séchage, filtre extractible, indicateur de déroulement du cycle. Dim. L59.50 x P64.90 x H84.90 cm.

8
KG

ENERGIE
A++

CONDENSATION
B

235
KWH/AN



819 €
+ éco-part 10€
829 €

BOSCH WTH8300MFR **

AUTODRY : SÈCHE VOTRE LINGE AUTOMATIQUEMENT

conso. /cycle 1.87 kWh, 65 dB, 11 programmes, écran LED, filtre EasyClean facile à nettoyer, tambour inox 112l, design anti vibration, signal sonore fin de programme, indication lorsque le filtre doit être nettoyé, fin différée. Dim. L59.80 x P61.30 x H84.20 cm.

8
KG

ENERGIE
A++

CONDENSATION
B

235
KWH/AN



849 €
+ éco-part 10€
859 €

ELECTROLUX EW7H5110R0

SÈCHAGE BASSE TEMPÉRATURE

conso. /cycle 1.93 kWh, 66 dB, perfectcare 700-Système GentleCare, pompe à chaleur, hublot XXXL Blanc Premium, tambour inox 3 redans, départ différé 20h, temps restant, programmes spéciaux : draps, coton éco, coton, délicat, denim, duvet. Dim. L59.60 x P66.20 x H85 cm.

8
KG

ENERGIE
A++

CONDENSATION
B

235
KWH/AN



899 €
+ éco-part 10€
909 €

SAMSUNG DV80CGC0B0TH

OPTIMALDRY : SÈCHAGE AUTO. PAR CAPTEURS

65 dB, 14 programmes, connectivité WiFi SmartThings, panneau de contrôle LED, lumière intérieure, porte réversible, 3 niveaux de séchage, temps de séchage ajustable, alerte humidité, affichage du temps restant, sécurité enfant. Dim. L60 x P60 x H85 cm.

9
KG

ENERGIE
A++

CONDENSATION
B

259
KWH/AN



899 €
+ éco-part 10€
909 €

BOSCH WQG14200FR

RESPECTUEUX DE L'ENVIRONNEMENT ECO-FRIENDLY

conso. /cycle 2.11 kWh, 64 dB, multiprogramme dont Express 40 mn, séchage laine panier, anti-froissage 60 mn, écran LED, autoDry, filtre EasyClean, éclairage tambour Led, signal sonore fin de cycle, fin différée 24 h, affichage temps restant. Dim. L59.80 x P59.90 x H84.20 cm.

9
KG

ENERGIE
A++

CONDENSATION
B

258
KWH/AN



949 €
+ éco-part 10€
959 €

SAMSUNG DV90CGC0A0TH

OPTIMALDRY : SÈCHAGE AUTO. PAR CAPTEURS

65 dB, 14 programmes, connectivité WiFi SmartThings, écran silver LED Blanches, lumière intérieure, panier de séchage, porte réversible, 3 niveaux de séchage, temps de séchage ajustable, alerte humidité, sécurité enfant. Dim. L60 x P60 x H85 cm.

7
KG

ENERGIE
A++

CONDENSATION
A

208
KWH/AN



999 €
+ éco-part 10€
1009 €

MIELE TSA223WP **

TAMBOUR AÉROGLISS 120 LITRES

66 dB, 12 programmes, sélecteur EasyControl, séchage breveté PerfectDry, 4 paliers de séchage, touche ajout de linge, diffuseur de parfum FragranceDos, éclairage du tambour, affichage du temps restant, départ différé 0h30 à 24h. Dim. L59.60 x P63.60 x H85 cm.

9
KG

ENERGIE
A++

CONDENSATION
A

228
KWH/AN



999 €
+ éco-part 10€
1009 €

LG RH9V50WH

GRANDE CAPACITÉ ET LAVAGE DÉLICAT

64 dB, 12 programmes, anti-Allergie, Textiles Sport, Couette, Rapide 30, connectivité WiFi ThinQ, affichage LED tactile, programmateur de fin différée, condenseur autonettoyant, lampe de tambour, volume du tambour 110 L, porte réversible. Dim. L60 x P69 x H85 cm.

SÈCHE-LINGE POMPE À CHALEUR

8
KG

ENERGIE
A++

CONDENSATION
A

236
KWH/AN



999€
+ éco-part 10€
1009€

ASKO T208H.W **

SYSTÈME BUTTERFLY: SÉCHAGE OPTIMISÉ

conso. /cycle 1.94 kWh, 64 dB, écran LCD Haute définition, 10 programmes dont Séchage automatique, Draps, Aération, affichage digital, séchage Pompe à chaleur, affichage du temps restant, moteur à induction, sécurité enfants, blanc. Dim. L59.50 x P65.40 x H85 cm.

9
KG

ENERGIE
A+++

CONDENSATION
B

193
KWH/AN



1109€
+ éco-part 10€
1119€

SIEMENS WQ45G2CMFR **

SÉCHAGE AUTODRY : ALLIE DOUCEUR ET PRÉCISION

conso. /cycle 1.60 kWh, 61 dB, programmes additionels, électronique, séchage laine en panier, minuterie air chaud, programme de linge de lit, option demi-charge, signal sonore, fin différée 24 h, affichage du temps restant, blanc. Dim. L61.30 x P61.30 x H84.20 cm.

8
KG

ENERGIE
A++

CONDENSATION
A

192
KWH/AN



1399€
+ éco-part 10€
1409€

MIELE TCD260WP **

TECHNOLOGIE EXCLUSIVE PERFECTDRY

conso. /cycle 1.7 kWh, 66 dB, sélecteur DirectSensor, séchage breveté PerfectDry, 4 paliers de séchage, touche ajout de linge, diffuseur de parfum FragranceDos, éclairage du tambour, affichage du temps restant, WiFiConnect. Dim. L59.60 x P65.50 x H85 cm.

16
KG

ENERGIE
A+++

CONDENSATION
B

300
KWH/AN



1599€
+ éco-part 10€
1609€

LG RH6P12WH

DUAL DRY: CHOISISSEZ VOTRE MODE DE SÉCHAGE

63 dB, connectivité wifi, affichage LED tactile, 14 programmes, démarrage à distance, arrêt automatique après 10 min, double filtre à l'entrée du tambour, séchage à plat avec accessoire inclus, fin différée, affichage du temps restant, blanc. Dim. L70 x P77 x H99 cm.

1699€
+ éco-part 10€
1709€

SAMSUNG DV16T8520BV

GRANDE CAPACITÉ 16 KILOS

conso. /cycle 2.61 kWh, multiprogramme dont Mix, Séchage rapide, Délicat, Anti-allergènes+, Air chaud, Air froid, technologie pompe à chaleur hybrde, Optimal Dry, moteur Inverter. Dim. L68.60 x P84.40 x H98.40 cm.

16
KG

ENERGIE
A+++

304
KWH/AN



LAVE-VAISSELLE COMPACT



6 COUVERTS

ENERGIE **E**

51 DB

INDICE DE RÉPARABILITÉ **6,7** /10

429 €
+ éco-part 8€
437 €

CANDY CP6E51LW

IDÉAL POUR LES PETITS ESPACES

classe niveau sonore D, conso eau 6.5 L/cycle, 55 kWh/100 cycles, 5 programmes, affichage LED, indicateur de sel, indicateur de liquide de rinçage, indicateur sonore de fin de cycle, 3-6-9 heures. Dim. L55 x P50 x H43.80 cm.

LAVE-VAISSELLE 45 CM



10 COUVERTS

ENERGIE **E**

47 DB

INDICE DE RÉPARABILITÉ **6,9** /10

429 €
+ éco-part 8€
437 €

CANDY CDPH2D1047W-01

ADD DISH: AJOUT DE VAISSELLE EN COURS DE CYCLE

classe niveau sonore C, conso eau 9 L/cycle, 75 kWh/100 cycles, programmateur Digit, pré-lavage, Eco 45 °C, Universel 60°C, 8 programmes, départ différé 1-23h, affichage du temps restant, blanc. Dim. L47 x P58 x H85 cm.



10 COUVERTS

ENERGIE **E**

SECHAGE **A**

46 DB

INDICE DE RÉPARABILITÉ **8,8** /10

679 €
+ éco-part 8€
687 €

BOSCH SPS2HKW58F

PROGRAMME SILENCE : UNE UTILISATION SILENCIEUSE

classe niveau sonore C, conso eau 8.9 L/cycle, 76 kWh/100 cycles, 6 programmes, home Connect : contrôle et diagnostic à distance, inscriptions en texte clair, échangeur thermique, AquaSensor qui détecte le degré de salissure. Dim. L45 x P60 x H84.50 cm.

LAVE-VAISSELLE 60 CM



13 COUVERTS

ENERGIE **D**

47 DB

INDICE DE RÉPARABILITÉ **7,9** /10

399 €
+ éco-part 8€
407 €

BEKO TDFV16310W

OPTION DEMI-CHARGE: OPTIMISATION DE LA CONSO.

classe niveau sonore C, conso eau 12.9 L/cycle, 84 kWh/100 cycles, 5 programmes, affichage LED, adoucisseur d'eau, indicateur de liquide de rinçage, indicateur de sel, panier à couverts nomade, départ différé 3-6-9 h, moteur standard. Dim. L59.80 x P60 x H85 cm.



14 COUVERTS

ENERGIE **E**

46 DB

INDICE DE RÉPARABILITÉ **7,1** /10

499 €
+ éco-part 8€
507 €

FAGOR FLVP141ESS

ADD DISH+ : AJOUT DE VAISSELLE EN COURS DE CYCLE

classe niveau sonore C, conso eau 11 L/cycle, 95 kWh/100 cycles, express 30 min, quotidien 58 min, délicat, 6 programmes, display LED, 6 programmes dont SteamPower Pro, voyant liquide de rinçage / sel, Steam Power Pro - Fonction vapeur. Dim. L59.80 x P60 x H84.50 cm.



12 COUVERTS

ENERGIE **D**

47 DB

INDICE DE RÉPARABILITÉ **8,8** /10

549 €
+ éco-part 8€
557 €

BRANDT DFP3127DW

OUVERTURE DE PORTE AUTO. : UN SÉCHAGE NATUREL

6 programmes, indicateur sonore de fin de cycle, voyant sel, indicateur liquide de rinçage, option demi-charge, 1- 24 h, affichage du temps restant, sécurité overflow et antifuite, blanc. Dim. L59.80 x P61 x H84.50 cm. Existe en silver DFP3127DS à 607€.



13 COUVERTS

ENERGIE **E**

SECHAGE **A**

46 DB

INDICE DE RÉPARABILITÉ **8,3** /10

649 €
+ éco-part 7,99€
656,99 €

ELECTROLUX ESA47205SW

AIRDRY SÉRIE 300 : UN SÉCHAGE NATUREL OPTIMAL

classe niveau sonore C, conso eau 9.9 L/cycle, 94 kWh/100 cycles, 8 programmes automatiques, commande électronique, afficheur digital, la porte s'entrouvre de 10cm à la fin du cycle laissant l'air entrer pour un séchage optimal. Dim. L59.80 x P62.20 x H82 cm. Existe en inox ESA47205SX à 799€.



12 COUVERTS

ENERGIE **E**

SECHAGE **A**

48 DB

INDICE DE RÉPARABILITÉ **8,1** /10

669 €
+ éco-part 8€
677 €

BOSCH SMS25AW10F

TECHNOLOGIE ACTIVE WATER : UNE CONSO ADAPTÉE

classe niveau sonore C, conso eau 9.5 L/cycle, 92 kWh/100 cycles, 5 programmes, inscriptions en texte clair, échangeur thermique, AquaSensor : détecte le degré de salissure, système Super Brilliance, boîte à produits MaxiPerformance. Dim. L60 x P60 x H84.50 cm.



14 COUVERTS

ENERGIE **E**

SECHAGE **A**

44 DB

INDICE DE RÉPARABILITÉ **7,4** /10

669 €
+ éco-part 8€
677 €

WHIRLPOOL W2FHD624

TECHNOLOGIE 6ÈME SENS: 50% D'ÉCONOMIES D'EAU

classe niveau sonore B, 95 kWh/100 cycles, 9 programmes, nuit -1dB, DIGIT, Multizone, Lift Up, départ différé 24 H, affichage du temps restant, panier modulable, moteur Inverter, verrouillage enfant et sécurité anti-débordement, bandeau blanc. Dim. L60 x P59 x H85 cm.

LAVE-VAISSELLE 60 CM

14 COUVERTS

ENERGIE C

44 DB



9,1 /10
INDICE DE RÉPARABILITÉ

699 €
+ éco-part 8 €
707 €

BRANDT DSF34524W

AUTOPROGRAMME : CHOIX DU MEILLEUR PROGRAMME

classe niveau sonore B, conso eau 9.8 L/cycle, 75 kWh/100 cycles, ouverture automatique de porte, voyant sel, voyant liquide de rinçage, 7 programmes dont fragile, Opti A 60min, Intensif, Auto et Trempage. Dim. L59.80 x P60 x H84.50 cm.

12 COUVERTS

ENERGIE E

SECHAGE A

48 DB



8,1 /10
INDICE DE RÉPARABILITÉ

729 €
+ éco-part 8 €
737 €

BOSCH SMS26A101F

OPTION SÉCHAGE EXTRA : UN RÉSULTAT OPTIMAL

classe niveau sonore C, conso eau 9.5 L/cycle, 92 kWh/100 cycles, 6 programmes, inscriptions en texte clair, échangeur thermique, aquaSensor, système Super Brillance, boîte à produits MaxiPerformance, détection lessivielle automatique. Dim. L60 x P60 x H84.50 cm.

13 COUVERTS

ENERGIE E

SECHAGE A

46 DB



8,1 /10
INDICE DE RÉPARABILITÉ

749 €
+ éco-part 8 €
757 €

BOSCH SMS25KW09F

SYSTÈME RACKMATIC : PANIER SUPÉRIEUR AJUSTABLE

classe niveau sonore C, conso eau 9.5 L/cycle, 94 kWh/100 cycles, 5 programmes, inscriptions en texte clair, échangeur thermique, AquaSensor qui détecte le degré de salissure, système Super Brillance, boîte à produits MaxiPerformance. Dim. L60 x P60 x H84.50 cm.

15 COUVERTS

ENERGIE D

SECHAGE A

43 DB



7,8 /10
INDICE DE RÉPARABILITÉ

789 €
+ éco-part 8 €
797 €

WHIRLPOOL W7FHP33

6ÈME SENS: 40% D'ÉCONOMIES D'EAU ET DE TEMPS

classe niveau sonore C, conso eau 9.5 L/cycle, 86 kWh/100 cycles, affichage digital, maxiSpace, 10 programmes dont 3 prog. 6e Sens, Prog silence -1 dB, PowerClean Pro, Natural Dry, 3e tiroir flexible, display bouton, départ différé 24 H. Dim. L60 x P59 x H85 cm.

14 COUVERTS

ENERGIE E

46 DB



7,6 /10
INDICE DE RÉPARABILITÉ

799 €
+ éco-part 8 €
807 €

WHIRLPOOL WFC3C26PFX

POWERCLEAN PRO & TIROIR À COUVERTS

conso eau 9.5 L/cycle, 95 kWh/100 cycles, programmeur intelligent 6ème Sens, PowerClean Pro, DIGIT, Lift Up, Multizone, 3ème tiroir fixe, Natural Dry, départ différé : 24h, inox. Dim. L60 x P59 x H85 cm.

14 COUVERTS

ENERGIE C

SECHAGE A

42 DB



7,7 /10
INDICE DE RÉPARABILITÉ

879 €
+ éco-part 8 €
887 €

WHIRLPOOL WFC3C42PX

NATURAL DRY: AMÉLIORATION DU SÉCHAGE

conso eau 9.5 L/cycle, 75 kWh/100 cycles, programmeur intelligent 6ème Sens, PowerClean Pro, DIGIT, Lift Up, Multizone, départ différé 24h, voyants de sel / liquide de rinçage, panier supérieur réglable en hauteur et amovible. Dim. L60 x P59 x H85 cm.

13 COUVERTS

ENERGIE D

SECHAGE A

42 DB



9,1 /10
INDICE DE RÉPARABILITÉ

889 €
+ éco-part 8 €
897 €

SIEMENS SN23HW02KE

VARIOSPEED PLUS : LAVAGE JUSQU'À 3X PLUS RAPIDE

classe niveau sonore B, conso eau 9 L/cycle, 84 kWh/100 cycles, auto 45-65°C, Eco, Intensif, Programme personnalisé, Quick L, Rapide 45°C, 6 programmes, connectivité Home Connect, électronique, inscriptions en texte clair. Dim. L60 x P60 x H84.50 cm.

14 COUVERTS

ENERGIE C

41 DB



9,2 /10
INDICE DE RÉPARABILITÉ

899 €
+ éco-part 8 €
907 €

LG DF355FP

EASYPACKPLUS: CHARGEMENT FACILE & FLEXIBILITÉ

classe niveau sonore B, conso eau 9.5 L/cycle, 75 kWh/100 cycles, 9 programmes, connectivité WIFI, affichage LED, 4 bras de lavage multidirectionnels, adoucisseur d'eau, moteur DirectDrive, aqua-stop, affichage sel et liquide rinçage. Dim. L60 x P60 x H85 cm.

14 COUVERTS

ENERGIE D

SECHAGE A

42 DB



9 /10
INDICE DE RÉPARABILITÉ

919 €
+ éco-part 8 €
927 €

SIEMENS SN23HW02MF**

VARIOSPEED PLUS : LAVAGE JUSQU'À 3X PLUS RAPIDE

classe niveau sonore B, conso eau 9 L/cycle, 85 kWh/100 cycles, 6 programmes, connectivité Home Connect, inscriptions en texte clair, échangeur thermique, aquaSensor, boîte à produits MaxiPerformance, détection lessivielle automatique. Dim. L60 x P60 x H84.50 cm.

13
COUVERTS

ENERGIE
B

SECHAGE
A

42
DB



9
INDICE DE RÉPARABILITÉ

949€
+ éco-part 8€
957€

BOSCH SMS4ELW06F **

EFFICIENT DRY : OUVERTURE DE PORTE AUTO. EN FIN DE CYCLE

classe niveau sonore B, conso eau 9 L/cycle, 64 kWh/100 cycles, 6 programmes, connectivité Home Connect, inscriptions en texte clair, échangeur thermique, AquaSensor, système SuperBrillance, boîte à produits MaxiPerformance. Dim. L60 x P60 x H84.50 cm.

14
COUVERTS

ENERGIE
B

44
DB



8,5
INDICE DE RÉPARABILITÉ

1099€
+ éco-part 8€
1107€

MIELE G5410SCBlanc **

QUICKPOWERWASH: MEILLEURE RÉSULTATS EN MOINS D'UNE HEURE

classe niveau sonore B, conso eau 8.4 L/cycle, 64 kWh/100 cycles, 5 programmes, dont fragile 45°, séchage AutoOpen, SensorDry, option express, propreté+, séchage+, fermeture de porte ComfortClose, supports FlexCare. Dim. P60 x H88 cm.



14
COUVERTS

ENERGIE
B

44
DB

1199€
+ éco-part 8€
1207€

8,7
INDICE DE RÉPARABILITÉ

MIELE G5410SCFrontInox **

TIROIR 3D MULTIFLEX : FLEXIBILITÉ MAXIMALE

classe niveau sonore B, conso eau 8.4 L/cycle, 64 kWh/100 cycles, 5 programmes dont QuickPowerWash 58min, tiroir à couverts 3D MultiFlex, paniers FlexLine Comfort. Dim. P60 x H88 cm.





“L'INFO DU FROID”

SÉLECTION, NOUVEAUTÉS, INNOVATIONS...

+ d'infos auprès de votre revendeur

“DUO COOLING”

PAR LIEBHERR

Grâce à deux circuits de réfrigération complètement séparés le système DuoCooling du réfrigérateur combiné LIEBHERR CBNc5223-22** garantit qu'aucun échange d'air n'a lieu entre les parties réfrigération et congélation. Les aliments restent ainsi croquants, ne se dessèchent pas et les odeurs ne se propagent pas. Cela signifie moins de gaspillage et des courses moins fréquentes pour plus d'économies et de plaisir.

“NO FROST”

Lorsque vous ouvrez votre compartiment de congélation, il est normal de vouloir voir vos aliments congelés et certainement pas de la glace ou du givre. La technologie NoFrost protège le compartiment de congélation contre le givrage indésirable qui consomme beaucoup d'énergie et peut devenir assez coûteux. Avec NoFrost, il n'y a plus jamais de dégivrage long et fastidieux de votre compartiment de congélation, mais davantage de temps pour d'autres choses plus importantes et une économie assurée.

La technologie BluPerformance est particulièrement pratique et permet à votre appareil pose-libre d'être enchâssé sans réduction de performance. Pour un alignement idéal dans votre cuisine !



Le compartiment BioFresh vous offre des conditions de stockage parfaites pour vos aliments frais grâce à une température réglée précisément à +0,7°C et une humidité ajustable dédiée à chaque compartiment.

Résultat : vos aliments frais se conservent en moyenne 3 fois plus longtemps.

“INTELLIGENT ET CONNECTÉ”

PAR SAMSUNG



Profitez de la vie avec le réfrigérateur américain SAMSUNG RS6HA8891SL

“FAMILY HUB™”

Enrichissez votre vie de famille avec Family Hub™. Ce système vous aide à utiliser efficacement votre nourriture et à contrôler vos appareils connectés. Vous pouvez également écouter de la musique, regarder la télévision et utiliser les applications intégrées ou celles de votre smartphone. Il offre même un moyen amusant de partager des messages, des photos, des vidéos, des informations et des horaires.

Voyez ce qu'il y a à l'intérieur de votre réfrigérateur, où que vous soyez !

“VUE INTÉRIEURE”

Voyez ce qu'il y a dans le frigo à tout moment, n'importe où sur votre smartphone ou en utilisant l'écran d'accueil. La caméra interne de la Vue Intérieure montre la nourriture que vous avez, afin que vous puissiez vérifier quand vous faites vos courses. Elle indique aussi les dates de péremption des aliments et vous permet de créer des listes de courses, des mémos alimentaires ou des rappels.



“ÉCRAN TACTILE”

“320 L”

EN SAVOIR +

Choisissez le design qui convient le mieux à votre cuisine grâce à plusieurs finitions disponibles chez Liebherr: blanc, inox, finition acier, BlackSteel...

Les réfrigérateurs Liebherr sont conçus pour conserver longtemps la fraîcheur et le croquant de vos aliments.

Découvrez également une liberté d'aménagement totale avec les clayettes, balconnets et tiroirs facilement réglables pour s'adapter à vos envies.

ECOVADIS OR - UN GRAND PAS EN AVANT

LIEBHERR utilise EcoVadis pour mesurer ses progrès en matière de responsabilité sociétale et de développement durable. Leur attention, portée sur une stratégie d'entreprise globale a été récompensée par l'obtention de la médaille d'or EcoVadis et le classement parmi les 3 % des meilleures entreprises distinguées montre clairement que la marque est engagée à relever les défis environnementaux, sociaux et éthiques.

À PROPOS D'ECOVADIS

- Plus de 100 000 entreprises évaluées,
- dans plus de 175 pays,
- et plus de 200 secteurs.

EN SAVOIR +

L'histoire du partenariat entre Samsung et les Jeux Olympiques et Paralympiques

L'engagement de Samsung au service des Jeux Olympiques et Paralympiques a débuté il y a trente ans, en tant que sponsor national de Séoul 1988. Avec les Jeux Olympiques d'hiver de Nagano 1998, l'entreprise a renforcé son attachement comme partenaire olympique mondial dans la catégorie des équipements de communication sans fil, catégorie pour laquelle le partenariat se poursuit encore aujourd'hui. Durant les Jeux Olympiques d'hiver de PyeongChang 2018, Samsung a étendu la catégorie équipements de communication sans fil et matériel informatique, aux smartphones et autres produits tech.

Aujourd'hui, Samsung intensifie encore sa relation aux Jeux Olympiques et Paralympiques à l'occasion de Paris 2024 via un nouveau postulat : celui de l'ouverture. En s'unissant au slogan de Paris 2024 "Ouvrons grand les Jeux", la devise officielle Open Always Wins* vient soutenir la promesse d'ouverture de la compétition. Car en effet, les dernières innovations permettent désormais une compétition éminemment ouverte, à la fois sur le sport, les athlètes et les spectateurs du monde entier.

COMPACT

VOL. TOTAL
42 L

ENERGIE
E

STATIQUE

80
KWH/AN



199€
+ éco-part 10€
209€

CANDY CHASD4351EWC

ZONE FLEXIBLE ALLANT DE 2 DEGRÉ À 8 DEGRÉ CELSIUS

classe clim. SN-ST, 37 dB, 1 clayette(s), clayettes verre, 2 balconnets, balconnets plastique, éclairage LED, moteur standard, poignées intégrées, joint amovible. Dim. L44.50 x P47.50 x H51 cm.

TABLE TOP

VOL. TOTAL
106 L

ENERGIE
E

STATIQUE

CONGÉL.
STATIQUE

141
KWH/AN



359€
+ éco-part 10€
369€

CANDY COT1S45EW

TOP AMOVIBLE POUR UN GAIN DE PLACE

réfrigérateur 91 l., congélateur 15 l., 4 étoiles, cong. 2.6 kg/24h, auto. 11 h, classe clim. N-ST, 39 dB, classe niveau sonore C, 2 clayette(s), clayettes verre, 3 balconnets, balconnets plastique, éclairage LED, standard, commandes mécanique. Dim. L50 x P57 x H84 cm.

TABLE TOP

VOL. TOTAL
109 L

ENERGIE
E

STATIQUE

CONGÉL.
STATIQUE

139
KWH/AN



439€
+ éco-part 10€
449€

CANDY CCTOS544WHN

TOP AMOVIBLE: GAGNEZ DE LA PLACE

réfrigérateur 95 l., congélateur 14 l., 4 étoiles, cong. 2 kg/24h, auto. 13 h, classe clim. ST, 40 dB, classe niveau sonore C, 2 clayette(s), clayettes verre, 3 balconnets, balconnets plastique, 1, éclairage LED, standard, panneau de contrôle interne. Dim. L55 x P58 x H85 cm.

VOL. TOTAL
134 L

ENERGIE
E

FROID
STATIQUE

91
KWH/AN



449€
+ éco-part 10€
459€

BOSCH KTR15NWEBP

MULTIBOX : CONSERVE VOS FRUITS ET LÉGUMES TRÈS LONGTEMPS

classe clim. SN-T, 39 dB, classe niveau sonore C, 3 clayettes verre, 1 balconnet, 1 freshBox, éclairage led, contrôle électronique de la température, alarme visuelle et sonore de porte ouverte, poignées horizontales intégrées. Dim. L58 x P58 x H85 cm.

VOL. TOTAL
98 L

ENERGIE
E

STATIQUE

CONGÉL.
STATIQUE

138
KWH/AN



499€
+ éco-part 10€
509€

LIEBHERR KTe501 **

TOP AMOVIBLE : IDÉAL SOUS UN PLAN DE TRAVAIL

réfrigérateur 85 l., congélateur 13 l., 4 étoiles, cong. 2 kg/24h, auto. 8 h, classe clim. SN-T, 37 dB, classe niveau sonore C, clayettes verre, affichage digital tactile, éclairage led. Dim. L50 x P60.70 x H85 cm.

RÉFRIGÉRATEUR TOUT UTILILE

RÉFRIGÉRATEUR TOUT UTILILE

VOL. TOTAL
242 L

ENERGIE
E

STATIQUE

104
KWH/AN



399€
+ éco-part 10€
409€

FAGOR FL242EW

BAC AVEC ZONE HUMIDE POUR FRUITS ET LÉGUMES

réfrigérateur 242 l., classe clim. N-ST, 40 dB, classe niveau sonore C, 4 clayette(s), clayettes verre, 4 balconnets, éclairage LED, thermostat mécanique, 1 bac à légumes, 1 support à oeufs, contre-porte non modulable, poignée externe inox. Dim. L55 x P58.80 x H143.40 cm.

VOL. TOTAL
252 L

ENERGIE
E

FROID STATIQUE

105
KWH/AN



429€
+ éco-part 10€
439€

BEKO RSSE265K40WN

CLAYETTES VERRE SECURIT

niche 145 cm, réfrigérateur 252 l., classe clim. SN-T, 38 dB, classe niveau sonore C, 5 clayettes en verre dont 4 ajustables, 4 balconnets, 1 Bac à Légumes, éclairage led, contrôle mécanique, poignée intégrée, porte réversible, blanc. Dim. L54 x P57.50 x H145.70 cm.

VOL. TOTAL
242 L

ENERGIE
E

STATIQUE

104
KWH/AN



649€
+ éco-part 18€
667€

BRANDT BFL4250EW

CLAYETTES EN VERRE SECURITY GLASS

réfrigérateur 242 l., classe clim. ST, 40 dB, classe niveau sonore C, 4 clayette(s), clayettes verre, 4 balconnets, 1 bac à légumes, éclairage LED, indicateur de température, thermostat mécanique, charnières montées à droite, 2 pieds réglables. Dim. L54.40 x P55.60 x H142.60 cm.

VOL. TOTAL
323 L

ENERGIE
E

FROID STATIQUE

113
KWH/AN



659€
+ éco-part 18€
677€

INDESIT SI62WFR

ZÉRO DÉPORT : INSTALLEZ-LE CONTRE UN MUR

réfrigérateur 323 l., classe clim. SN-N-ST-T, 37 dB, classe niveau sonore C, 1 bac à légumes transparent, éclairage intérieur LED, contrôle mécanique, 5 clayettes dans le réfrigérateur dont 3 ajustables, 4 balconnets ajustables. Dim. L59.50 x P64.50 x H167 cm. Existe en inox SI62SEUFR à 637€.

VOL. TOTAL
366 L

ENERGIE
E

FROID BRASSÉ

118
KWH/AN



719€
+ éco-part 18€
737€

INDESIT SI82QWDFR

POIGNÉE EXTERNE

contrôle électronique, réfrigérateur 366 l., classe clim. SN-N-ST-T, 37 dB, 5 balconnets, balconnets plastique, 6 clayettes dont 4 ajustables, 1 bac à légumes, porte réversible, blanc. Dim. L59.50 x P63 x H187.50 cm.

VOL. TOTAL
298 L

ENERGIE
D

FROID BRASSÉ POWERCOOLING

89
KWH/AN



899€
+ éco-part 18€
917€

LIEBHERR K1450 **

EASYFRESH : CONSERVATION IDÉALE DES DENRÉES

réfrigérateur 298 l., classe clim. SN-T, 37 dB, classe niveau sonore C, clayettes verre, filtre à charbon, BluPerformance, 1 bac à fruits/légumes EasyFresh, connectivité en option, écran tactile digital, éclairage plafonnier LED. Dim. L59.70 x P67.50 x H145.50 cm.

VOL. TOTAL
326 L

ENERGIE
E

SUPERCOOLING

113
KWH/AN



899€
+ éco-part 18€
917€

BOSCH KSV33VWEPP

TECHNOLOGIE SUPERCOOLING

réfrigérateur 324 l., classe clim. SN-T, 39 dB, dégivrage automatique, 7 clayettes verre, 5 balconnets, éclairage led, 1 compartiment vitafresh, porte réversible, réfrigération dynamique par ventilateur, régulation électronique. Dim. L60 x P65 x H176 cm.

VOL. TOTAL
364 L

ENERGIE
E

6ÈME SENS

118
KWH/AN



929€
+ éco-part 18€
947€

WHIRLPOOL SW8AM2QX2

TECHNOLOGIE 6ÈME SENSE

réfrigérateur 364 l., classe clim. SN-T, 38 dB, technologie FreshControl, ventilateur qui assure une aération légère et constante, éclairage LED strip, inox, régulation électronique de la température, 6 clayettes en verre dont 4 ajustables. Dim. L59.50 x P63 x H187.50 cm. Existe en blanc SW8AM2QW2 à 897€.

VOL. TOTAL
298 L

ENERGIE
D

FROID BRASSÉ POWERCOOLING

89
KWH/AN



949€
+ éco-part 18€
967€

LIEBHERR Rsf4600-22 **

EASYFRESH : CONSERVATION IDÉALE DES DENRÉES

réfrigérateur 298 l., classe clim. SN-T, 37 dB, classe niveau sonore C, clayettes verre, filtre à charbon, BluPerformance; 1 bac à fruits/légumes EasyFresh, support bouteilles, connectivité en option, affichage digital, éclairage plafonnier LED. Dim. L59.70 x P67.50 x H145.50 cm.

RÉFRIGÉRATEUR TOUT UTILE



949 €
 + éco-part 18€
967 €

LIEBHERR Rd5000-22 **

EASYFRESH : CONSERVATION IDÉALE DES DENRÉES

réfrigérateur 348 l., classe clim. SN-T, 37 dB, classe niveau sonore C, clayettes verre, connectivité en option, écran tactile digital, éclairage plafonnier LED, filtre à charbon, BluPerformance, support bouteilles, modularité, porte réversible. Dim. L59.70 x P67.50 x H165.50 cm.



949 €
 + éco-part 18€
967 €

ELECTROLUX LRT7ME39X

MULTIFLOW : ALIMENTS PARFAITEMENT CONSERVÉS

réfrigérateur 390 l., classe clim. SN-ST, 40 dB, classe niveau sonore C, dégivrage automatique, clayettes plastique, 1 grand bac à légumes, 2 bac à oeufs, affichage LED, éclairage LED, poignée avec fonction d'ouverture rapide. Dim. L59.50 x P65 cm.



1079 €
 + éco-part 18€
1097 €

LIEBHERR Rd5220-22 **

EASYFRESH : CONSERVATION IDÉALE DES DENRÉES

réfrigérateur 399 l., classe clim. SN-T, 35 dB, classe niveau sonore B, clayettes verre, clayette porte-bouteilles, BluPerformance, modularité, connectivité en option, écran tactile digital, éclairage plafonnier LED, filtre à charbon FreshAir. Dim. L59.70 x P67.50 x H185.50 cm.



RÉFRIGÉRATEUR 1 PORTE



699 €
 + éco-part 18€
717 €

LIEBHERR KPe290-26 **

UNE LIBERTÉ D'AMÉNAGEMENT TOTALE

réfrigérateur 230 l., congélateur 21 l., 4 étoiles, cong. 4.5 kg/24h, auto. 8 h, classe clim. SN-ST, 38 dB, clayettes verre, 2 bacs à fruits et légumes, clayette porte-bouteilles, bac à oeufs, modularité, éclairage LED. Dim. L55 x P63 x H140.20 cm.



769 €
 + éco-part 18€
787 €

LIEBHERR KPse290-26 **

UNE LIBERTÉ D'AMÉNAGEMENT TOTALE

réfrigérateur 230 l., congélateur 21 l., 4 étoiles, cong. 4.5 kg/24h, auto. 8 h, classe clim. SN-ST, 38 dB, clayettes verre, 2 bacs à fruits et légumes, clayette porte-bouteilles, bac à oeufs, modularité, éclairage LED, porte réversible, couleur Silver. Dim. L55 x P63 x H140.20 cm.



1299 €
 + éco-part 18€
1317 €

SMEG FAB28RRD5 **

ZONE EXTRA FRESH 0°C

réfrigérateur 244 l., congélateur 26 l., cong. 2.59 kg/24h, auto. 9 h, dégivrage automatique, éclairage LED, compresseur à capacité variable (inverter), alarme sonore et visuelle, rouge, régulation électronique de la température, 2 clayettes. Dim. L60 x P72.80 x H153 cm. Nombreux coloris disponibles.

RÉFRIGÉRATEUR 2 PORTES

VOL. TOTAL
250 L

ENERGIE
E

FROID
STATIQUE

CONGÉL.
MIN FROST

183
KWH/AN



479€
+ éco-part 18€
497€

BEKO RDSA280K40SN

TECHNOLOGIE MINFROST: MOINS DE GIVRE

réfrigérateur 204 l., congélateur 46 l., cong. 2.1 kg/24h, auto. 13 h, classe clim. SN-ST, 37 dB, classe niveau sonore C, 4 clayette(s), clayettes verre, 3 balconnets, 1 bac à légumes, éclairage LED, porte réversible, couleur silver. Dim. L54 x P57.40 x H160.60 cm.

VOL. TOTAL
211 L

ENERGIE
E

STATIQUE

CONGÉL. FROID
STATIQUE

176
KWH/AN



499€
+ éco-part 10€
509€

CANDY CDG1S514EW

ADAPTEZ VOTRE RÉFRIGÉRATEUR À VOTRE CUISINE

réfrigérateur 170 l., congélateur 41 l., 4 étoiles, cong. 2 kg/24h, auto. 13 h, classe clim. N-ST, 41 dB, classe niveau sonore C, 3 clayette(s), clayettes verre, 3 balconnets, balconnets plastique, 1, éclairage latéral led, moteur standard. Dim. L55 x P55 x H143 cm.


VOL. TOTAL
243 L

ENERGIE
E

FROID
STATIQUE

CONGÉL. FROID
STATIQUE

178
KWH/AN



579€
+ éco-part 18€
597€

CANDY CDV1S516EW

JOINT AMOVIBLE : POUR UN MEILLEUR ENTRETIEN

réfrigérateur 201 l., congélateur 42 l., 4 étoiles, cong. 2.6 kg/24h, classe clim. N, 40 dB, 3 clayette(s), clayettes verre, 3 balconnets, balconnets plastique, 1 tiroirs, bac à fruits et légumes, éclairage latéral LED, panneau de contrôle interne. Dim. L54 x P57 x H160 cm.

VOL. TOTAL
206 L

ENERGIE
E

STATIQUE

CONGÉL.
STATIQUE

172
KWH/AN



639€
+ éco-part 10€
649€

BRANDT BFD4522EW

LARGEUR IDÉALE POUR LES PETITES CUISINES

réfrigérateur 169 l., congélateur 37 l., 4 étoiles, cong. 2.4 kg/24h, auto. 13 h, classe clim. ST, 40 dB, classe niveau sonore C, 3 clayette(s), clayettes verre, 3 balconnets, 1 bacs à légumes, éclairage LED, charnières montées à droite. Dim. L54.50 x P55.50 x H143 cm.

VOL. TOTAL
304 L

ENERGIE
E

STATIQUE

213
KWH/AN



649€
+ éco-part 18€
667€

CANDY CDH1S617EWH

ÉCONOMIES D'ÉNERGIE ET PERFORMANCES

réfrigérateur 229 l., congélateur 75 l., 4 étoiles, cong. 4 kg/24h, auto. 21 h, classe clim. ST, 40 dB, classe niveau sonore C, 4 clayette(s), clayettes verre, 3 balconnets, balconnets plastique, 1, éclairage latéral led, moteur standard. Dim. L60 x P60 x H172 cm.

VOL. TOTAL
233 L

ENERGIE
E

STATIQUE

CONGÉL.
SMARTFROST

181
KWH/AN



699€
+ éco-part 18€
717€

LIEBHERR CTPe231-26 **

SMARTFROST: JUSQU'À 70% DE GIVRE EN MOINS

réfrigérateur 190 l., congélateur 44 l., 4 étoiles, cong. 2.5 kg/24h, auto. 17 h, classe clim. SN-T, 37 dB, classe niveau sonore C, clayettes verre, 1 maxi bac à fruits/légumes, régulation mécanique, bac à oeufs, modularité, éclairage LED. Dim. L55 x P63 x H140.10 cm.

VOL. TOTAL
270 L

ENERGIE
E

STATIQUE

CONGÉL.
SMARTFROST

190
KWH/AN



749€
+ éco-part 18€
767€

LIEBHERR CTPe251-26 **

SMARTFROST: JUSQU'À 70% DE GIVRE EN MOINS

réfrigérateur 219 l., congélateur 52 l., 4 étoiles, cong. 2.5 kg/24h, auto. 20 h, classe clim. SN-T, 37 dB, classe niveau sonore C, 3 clayette(s), 4 balconnets, 1 maxi bac à fruits/légumes, bac à oeufs, modularité, régulation mécanique. Dim. L55 x P63 x H157.10 cm.

VOL. TOTAL
270 L

ENERGIE
E

STATIQUE

CONGÉL.
SMARTFROST

190
KWH/AN



799€
+ éco-part 18€
817€

LIEBHERR CTPe251-26 **

SMARTFROST: MOINS DE GIVRE

réfrigérateur 219 l., congélateur 52 l., 4 étoiles, cong. 2.5 kg/24h, auto. 20 h, classe clim. SN-T, 37 dB, classe niveau sonore C, 3 clayette(s), 4 balconnets, 1 maxi bac à fruits/légumes. Dim. L55 x P63 x H157.10 cm.

VOL. TOTAL
341 L

ENERGIE
E

TOTAL NO FROST

256
KWH/AN



649€
+ éco-part 18€
667€

CANDY CCE3T618EW

AMÉNAGEMENT INTÉRIEUR ULTRA FLEXIBLE

réfrigérateur 222 l., congélateur 119 l., 4 étoiles, cong. 5.4 kg/24h, auto. 10 h, classe clim. N-ST, dégivrage automatique, 1 bac à légumes, réf. éclairage Sky Led, 3 tiroirs congélation, classe sonore C - 39 dB, porte réversible, 3 clayettes verre. Dim. L59.50 x P65.80 x H185 cm.

VOL. TOTAL
339 L

ENERGIE
E

FROID STATIQUE

CONGÉL. LOW FROST

241
KWH/AN



649€
+ éco-part 18€
667€

INDESIT LI8S2EW

LOW FROST : RÉDUCTION DE LA FORMATION DE GIVRE

réfrigérateur 228 l., congélateur 111 l., 4 étoiles, cong. 6 kg/24h, auto. 24 h, classe clim. N-T, 39 dB, classe niveau sonore C, 1 bac à légumes et 1 bac à oeufs, éclairage led, contrôle électronique, 4 clayettes dont 3 ajustables. Dim. L59.50 x P65.50 x H188.90 cm.

VOL. TOTAL
341 L

ENERGIE
E

TOTAL NO FROST

256
KWH/AN



679€
+ éco-part 18€
697€

CANDY CCE3T618ES

AMÉNAGEMENT INTÉRIEUR ULTRA FLEXIBLE

réfrigérateur 222 l., congélateur 119 l., 4 étoiles, cong. 5.4 kg/24h, auto. 10 h, classe clim. N-ST, dégivrage automatique, 1 bac à légumes, réf. éclairage Sky Led, 3 tiroirs congélation, classe sonore C - 39 dB, porte réversible, silver. Dim. L59.50 x P65.80 x H185 cm.

VOL. TOTAL
343 L

ENERGIE
E

FROID STATIQUE

CONGÉL. MINIFROST

243
KWH/AN



12 ANS
Disponibilité des pièces détachées

699€
+ éco-part 18€
717€

BEKO RCSA366K40SN

TECHNOLOGIE MINIFROST®

réfrigérateur 223 l., congélateur 120 l., 4 étoiles, cong. 5.5 kg/24h, auto. 18 h, classe clim. SN-ST, 38 dB, 1 bac à légumes, éclairage led, portes réversibles, contrôle mécanique, couleur silver, 4 clayettes dont 3 ajustables, 4 balconnets. Dim. L59.50 x P67 x H185.20 cm.

VOL. TOTAL
289 L

ENERGIE
E

FROID STATIQUE

CONGÉL. FROID STATIQUE

228
KWH/AN



749€
+ éco-part 18€
767€

MIELE KD4052E el Active **

DÉGIVRAGE AVEC LA TECHNOLOGIE COMFORTFROST

réfrigérateur 195 l., congélateur 94 l., cong. 4.5 kg/24h, auto. 17 h, classe clim. SN-T, 39 dB, classe niveau sonore C, tiroir DailyFresh, 4 tablettes en verre, 1 porte-bouteille métallique, 1 tiroir de congélation XXL Box. Dim. L60 x P65 x H176 cm.

VOL. TOTAL
308 L

ENERGIE
E

FROID STATIQUE

CONGÉL. FROID STATIQUE

233
KWH/AN



749€
+ éco-part 18€
767€

MIELE KD4172E ws Active **

DAILYFRESH: FRAIS JUSQU'À 2 X PLUS LONGTEMPS

réfrigérateur 214 l., congélateur 94 l., cong. 4.5 kg/24h, auto. 17 h, classe clim. SN-T, 39 dB, classe niveau sonore C, tiroir DailyFresh, 4 tablettes en verre, 1 porte-bouteille métallique, 1 tiroir de congélation XXL Box. Dim. L60 x P65 x H186 cm. Existe en argent KD4172EELActive à 817€.

VOL. TOTAL
289 L

ENERGIE
E

LOWFROST

228
KWH/AN



749€
+ éco-part 18€
767€

BOSCH KGV33VWEAS

PERFECT FIT, PORTES SANS DÉPOT

réfrigérateur 195 l., congélateur 94 l., 4 étoiles, cong. 4.5 kg/24h, auto. 17 h, classe clim. SN-T, 39 dB, dégivrage automatique, 4 clayette(s), clayettes verre, 3 balconnets, 3 tiroirs, éclairage led, classe sonore C - 39 dB, variozone. Dim. L60 x P65 x H176 cm.

VOL. TOTAL
344 L

ENERGIE
E

VENTILÉ

CONGÉL. VENTILÉ

254
KWH/AN



839€
+ éco-part 18€
857€

SAMSUNG RB33B610EWW

TECHNOLOGIE SPACEMAX : PLUS DE CAPACITÉ

réfrigérateur 230 l., congélateur 114 l., 4 étoiles, cong. 7 kg/24h, auto. 9 h, classe clim. SN-T, 35 dB, classe niveau sonore B, dégivrage automatique, dégivrage automatique, 4 clayette(s), clayettes verre, 3 balconnets, balconnets plastique. Dim. L59.50 x P65.80 x H185.30 cm. Existe en noir RB33B610EBN à 897€.

VOL. TOTAL
308 L

ENERGIE
E

LOWFROST

233
KWH/AN



839€
+ éco-part 18€
857€

BOSCH KGV36VLEAS

PERFECT FIT, PORTES SANS DÉPOT

réfrigérateur 214 l., congélateur 94 l., 4 étoiles, cong. 4.5 kg/24h, auto. 17 h, classe clim. SN-T, 39 dB, dégivrage automatique, 4 clayette(s), clayettes verre, 3 balconnets, 3 tiroirs, éclairage led, variozone, porte réversible, couleur inox. Dim. L60 x P65 x H186 cm. Existe en blanc KGV36VWEAS à 808€.

RÉFRIGÉRATEUR COMBINÉ


VOL. TOTAL
327 L

ENERGIE
E

FAST NO FROST

CONGÉL. NO FROST

250 KWH/AN



859 €
+ éco-part 18€
877 €

BRANDT BFC8562NW

FROID PLUS RAPIDE ET SANS GIVRE

réfrigérateur 221 l., congélateur 106 l., cong. 5 kg/24h, classe clim. SN-ST, dégivrage automatique, 3 clayette(s), clayettes verre, 3 balconnets, 3 tiroirs, bac à légumes, bac à glaçons, électronique digitale intérieure, éclairage LED, blanc. Dim. L60 x P68.50 x H185 cm.

VOL. TOTAL
296 L

ENERGIE
E

STATIQUE

CONGÉL. SMARTFROST

224 KWH/AN



869 €
+ éco-part 18€
887 €

LIEBHERR CUe331-26 **

SMARTFROST : JUSQU'À 70% DE GIVRE EN MOINS

réfrigérateur 212 l., congélateur 84 l., 4 étoiles, cong. 4 kg/24h, auto. 16 h, classe clim. SN-ST, 38 dB, clayettes verre, range-bouteilles, 2 bacs à fruits/légumes, 3 tiroirs VarioSpace, modularité, éclairage LED, porte réversible, blanc. Dim. L55 x P63 x H181.20 cm.

VOL. TOTAL
330 L

ENERGIE
D

FROID BRASSÉ POWERCOOLING

CONGÉL. NOFROST

201 KWH/AN



899 €
+ éco-part 18€
917 €

LIEBHERR CND1853-2 **

EASYFRESH : CONSERVATION IDÉALES DES DENRÉES

réfrigérateur 227 l., congélateur 103 l., 4 étoiles, cong. 10 kg/24h, auto. 20 h, classe clim. SN-T, 35 dB, clayettes verre, porte-bouteilles, BluPerformance, modularité, connectivité possible, écran digital tactile, éclairage plafonnier LED. Dim. L59.70 x P67.50 x H185.50 cm.

VOL. TOTAL
344 L

ENERGIE
D

TOTAL NO FROST

214 KWH/AN



899 €
+ éco-part 18€
917 €

LG GBV3100DEP

DOORCOOLING+ : LA FRAÎCHEUR UNIFORME

réfrigérateur 234 l., congélateur 110 l., cong. 10 kg/24h, auto. 9 h, classe clim. T, 35 dB, 3 clayette(s), 3 balconnets, tiroirs à fruits et légumes, support à oeufs, éclairage LED uniforme, moist Balance Crisper, portes sans déport. Dim. L59.50 x P67.50 x H186 cm.


VOL. TOTAL
339 L

ENERGIE
E

FROID BRASSÉ

CONGÉL. LESS FROST

242 KWH/AN



899 €
+ éco-part 18€
917 €

WHIRLPOOL W582DOX

LE 6ÈME SENS POUR UNE CONSERVATION OPTIMALE


réfrigérateur 228 l., congélateur 111 l., 4 étoiles, cong. 7 kg/24h, auto. 19 h, classe clim. SN-T, 39 dB, classe niveau sonore C, dégivrage manuel (less frost), 4 clayettes verre dont 3 ajustables, 3 balconnets plastique, 3 tiroirs dans le congélateur. Dim. L59.50 x P66.30 x H188.80 cm.

VOL. TOTAL
335 L

ENERGIE
E

TOTAL NO FROST

252 KWH/AN



929 €
+ éco-part 18€
947 €

WHIRLPOOL W7X82OW

CONTRÔLE ÉLECTRONIQUE 6ÈME SENS

réfrigérateur 231 l., congélateur 104 l., 4 étoiles, cong. 11 kg/24h, classe clim. SN-T, dégivrage automatique, 2 bacs à légumes : FreshBox+ avec contrôle d'humidité et FreshBox 0°, colonne Multiflow, éclairage led, alarme porte ouverte. Dim. L59.60 x P67.80 x H191.20 cm.

VOL. TOTAL
330 L

ENERGIE
D

FROID BRASSÉ POWERCOOLING

CONGÉL. NOFROST

201 KWH/AN



949 €
+ éco-part 18€
967 €

LIEBHERR CNSFD1853-2 **

EASYFRESH : CONSERVATION IDÉALE DES DENRÉES

réfrigérateur 227 l., congélateur 103 l., 4 étoiles, cong. 10 kg/24h, auto. 20 h, classe clim. SN-T, 35 dB, clayettes verre, porte-bouteilles, BluPerformance, modularité, connectivité possible, écran tactile digital, éclairage plafonnier LED. Dim. L59.70 x P67.50 x H185.50 cm.

VOL. TOTAL
330 L

ENERGIE
E

FROID TWINTÉCH

CONGÉL. NO FROST

250 KWH/AN



949 €
+ éco-part 18€
967 €

ELECTROLUX LNT6ME32U2

CONSERVATION OPTIMALE SANS FORMATION DE GIVRE

réfrigérateur 230 l., congélateur 101 l., 4 étoiles, cong. 8 kg/24h, classe clim. SN-ST, 38 dB, classe niveau sonore C, dégivrage automatique, dégivrage automatique, 2 clayette(s), clayettes plastique, 3 tiroirs, porte réversible, inox Look (VCM). Dim. L59.50 x P65 cm.

VOL. TOTAL
326 L

ENERGIE
E

NO FROST

238 KWH/AN



959 €
+ éco-part 18€
977 €

BOSCH KGN36VLEDP

MULTIAIRFLOW, TEMPS DE REFROIDISSEMENT RÉDUIT

réfrigérateur 237 l., congélateur 89 l., 4 étoiles, cong. 10 kg/24h, auto. 13 h, classe clim. SN-T, dégivrage automatique, 1 compartiment VitaFresh avec contrôle de l'humidité, 1 compartiment VitaFresh 0-3°C, classe sonore C - 39 dB, FreshSense. Dim. L60 x P66 x H186 cm.

VOL. TOTAL
344 L

ENERGIE
D

NO
FROST

CONGÉL.
NO FROST



999€
+ éco-part 18€
1017€

SAMSUNG RB34C704DSA

OPTIMAL & HUMIDITY FRESH+

3 balconnets, 3 tiroirs, 2 bacs à légumes, 1 bac à oeufs, connecté, poignées intégrées, écran interne, finition premium, clayette rétractable, metal grey, technologie Space Max, revêtement Metal Cooling. Dim. L59.50 x P65.80 x H203 cm.

VOL. TOTAL
390 L

ENERGIE
C

NO
FROST

CONGÉL.
NO FROST

169
KWH/AN



999€
+ éco-part 18€
1017€

SAMSUNG RB38C603DSA

TECHNOLOGIE SPACEMAX: PLUS DE CAPACITÉ

réfrigérateur 276 l., congélateur 114 l., cong. 8 kg/24h, auto. 9 h, classe clim. SN-T, 35 dB, 5 clayette(s), 4 balconnets, wifi SmartThings TM, éclairage led, porte réversible, congélation rapide, alarme porte ouverte, alarme porte ouverte. Dim. L59.50 x P65.80 x H203 cm.

VOL. TOTAL
371 L

ENERGIE
D

FROID
BRASSÉ
POWERCOOLING

CONGÉL.
NOFROST

203
KWH/AN



1049€
+ éco-part 18€
1067€

LIEBHERR CNSFD2003-2 **

EASYFRESH : CONSERVATION IDÉALE DES DENRÉES FRUITS/LÉGUMES

réfrigérateur 268 l., congélateur 103 l., 4 étoiles, cong. 10 kg/24h, auto. 20 h, classe clim. SN-T, 35 dB, clayettes verre, porte-bouteilles, BluPerformance, modularité, connectivité en option, écran tactile digital, éclairage plafonnier LED. Dim. L59.70 x P67.50 x H201.50 cm.

VOL. TOTAL
390 L

ENERGIE
C

VENTILÉ

CONGÉL.
VENTILÉ

169
KWH/AN



1149€
+ éco-part 18€
1167€

SAMSUNG RB38C602CSA

POWER COOL, POWER FREEZE

réfrigérateur Combiné - Classe C - 203cm, réfrigérateur 276 l., congélateur 114 l., 4 étoiles, cong. 8 kg/24h, auto. 9 h, classe clim. SN-T, 35 dB, classe niveau sonore B, dégivrage automatique, dégivrage automatique, 5 clayette(s). Dim. L59.50 x P65.80 x H203 cm.

VOL. TOTAL
363 L

ENERGIE
C

MULTIAIRFLOW

CONGÉL.
NOFROST

162
KWH/AN



1269€
+ éco-part 18€
1287€

SIEMENS KG39NEICU **

HYPERFRESH (0-3°C) : GARDE VIANDES ET POISSONS FRAIS 2 X PLUS LONGTEMPS

réfrigérateur 206 l., congélateur 103 l., cong. 10 kg/24h, 3 clayette(s), 3 balconnets, éclairage led à intensité progressive, portes inox anti-traces, poignées verticales extérieures, régulation électronique avec affichage LED de la température. Dim. L66.50 x P66.50 x H203 cm.

VOL. TOTAL
320 L

ENERGIE
C

POWERCOOLING
FRESHAIR

CONGÉL.
NOFROST

170
KWH/AN



1299€
+ éco-part 18€
1317€

LIEBHERR CBNc5223-22 **

TIROIRS BIOFRESH : CONSERVATION 3X PLUS LONGTEMPS DES ALIMENTS FRAIS

réfrigérateur 218 l., congélateur 103 l., 4 étoiles, cong. 10 kg/24h, auto. 20 h, classe clim. SN-T, 35 dB, classe niveau sonore B, clayettes verre, bluPerformance, connectivité en option, affichage digital, éclairage plafonnier LED. Dim. L59.70 x P67.50 x H185.50 cm. Existe en look inox CBNsfc5223-22 à 1367€.

RÉFRIGÉRATEUR COMBINÉ

VOL. TOTAL
343 L

ENERGIE
B

LOW
FROST

168
KWH/AN



1349€
+ éco-part 23€
1372€

BOSCH KG39E8XBAP

HYPERFRESH (0-3°C) : GARDE VIANDES ET POISSONS FRAIS 2 X PLUS LONGTEMPS

réfrigérateur 249 l., congélateur 94 l., cong. 5 kg/24h, auto. 18 h, classe clim. SN-T, 38 dB, classe niveau sonore C, dégivrage automatique, 5 clayette(s), 3 balconnets, rack à bouteilles chromé, affichage digital, éclairage led. Dim. L60 x P65 x H201 cm.

VOL. TOTAL
371 L

ENERGIE
B

FROID
BRASSÉ
POWERCOOLING

CONGÉL.
NOFROST

129
KWH/AN



1499€
+ éco-part 23€
1522€

LIEBHERR CNsdb5723-22 **

EASYFRESH : CONSERVATION IDÉALE DES FRUITS/LÉGUMES

réfrigérateur 268 l., congélateur 103 l., 4 étoiles, cong. 10 kg/24h, auto. 20 h, classe clim. SN-T, 34 dB, clayettes verre, connectivité en option, écran digital tactile, bluPerformance, tiroir VarioSafe, clayette porte-bouteilles. Dim. L59.70 x P67.50 x H201.50 cm.

VOL. TOTAL
360 L

ENERGIE
A

POWERCOOLING
FRESHAIR

CONGÉL.
NOFROST

116
KWH/AN



1999€
+ éco-part 23€
2022€

LIEBHERR CBNbda572i-22 **

2 TIROIRS BIOFRESH : CONSERVATION 3X PLUS LONGTEMPS DES ALIMENTS FRAIS

réfrigérateur 258 l., congélateur 103 l., 4 étoiles, cong. 10 kg/24h, auto. 20 h, classe clim. SN-T, 34 dB, clayettes verre, connecté, écran digital tactile, easyTwist Ice pour les glaçons, modularité, blackSteel anti-traces, sécurité enfants. Dim. L59.70 x P67.50 x H201.50 cm.

VOL. TOTAL
331 L

ENERGIE
D

FROID
BRASSÉ

CONGÉL.
NO FROST

204
KWH/AN



1999€
+ éco-part 23€
2022€

SMEG FAB32RBL5 **

FROID VENTILE CONGÉLATEUR

réfrigérateur 234 l., congélateur 97 l., cong. 6 kg/24h, auto. 40 h, débord de porte de 25cm, compresseur à capacité variable (inverter), porte non réversible, 3 tiroirs et 2 clayettes dans le congélateur, noir. Dim. L60.10 x P78.80 x H196.30 cm. Nombreux coloris disponibles.



COMBINÉ GRANDE LARGEUR 70 CM ET PLUS



VOL. TOTAL
475 L

ENERGIE
D

FROID
VENTILÉ

CONGÉL.
NO FROST

228
KWH/AN

829 €
+ éco-part 23€
852 €

BEKO B5RCNE535ZXB

EVERFRESH+ : CONSERVATION PLUS LONGUE DES ALIMENTS

réfrigérateur 340 l., congélateur 135 l., 4 étoiles, cong. 8.5 kg/24h, auto. 15 h, classe clim. SN-T, 38 dB, classe niveau sonore C, dégivrage automatique, 2 balconnets, 4 clayettes verres (2 ajustables). Dim. L70 x P74.50 x H187 cm.



VOL. TOTAL
503 L

ENERGIE
E

LOWFROST

266
KWH/AN

1059 €
+ éco-part 23€
1082 €

BOSCH KGV58VLEAS

PERFECT FIT, PORTES SANS DÉPORT

réfrigérateur 377 l., congélateur 126 l., 4 étoiles, cong. 7.5 kg/24h, auto. 27 h, classe clim. SN-T, 40 dB, dégivrage automatique, 5 clayette(s), clayettes verre, 4 balconnets, 2 tiroirs, éclairage led, variozone, porte réversible, couleur inox. Dim. L70 x P77 x H191 cm.



VOL. TOTAL
457 L

ENERGIE
E

TOTAL
NO FROST


290
KWH/AN

1149 €
+ éco-part 23€
1172 €

WHIRLPOOL WB70I932XAQUAFR

6ÈME SENS : ASSURE UN RETOUR EN TEMPÉRATURE 5 FOIS PLUS RAPIDE

réfrigérateur 304 l., congélateur 153 l., 4 étoiles, cong. 12 kg/24h, auto. 19 h, classe clim. SN-N-ST-T, 37 dB, dégivrage automatique, 3 clayettes verre (2 ajustables), 3 balconnets plastiques, 3 tiroirs dans le congélateur, compartiment 0°. Dim. L70 x P75.50 x H195 cm.



VOL. TOTAL
462 L

ENERGIE
E

TOTAL
NO FROST

CONGÉL.
NO FROST

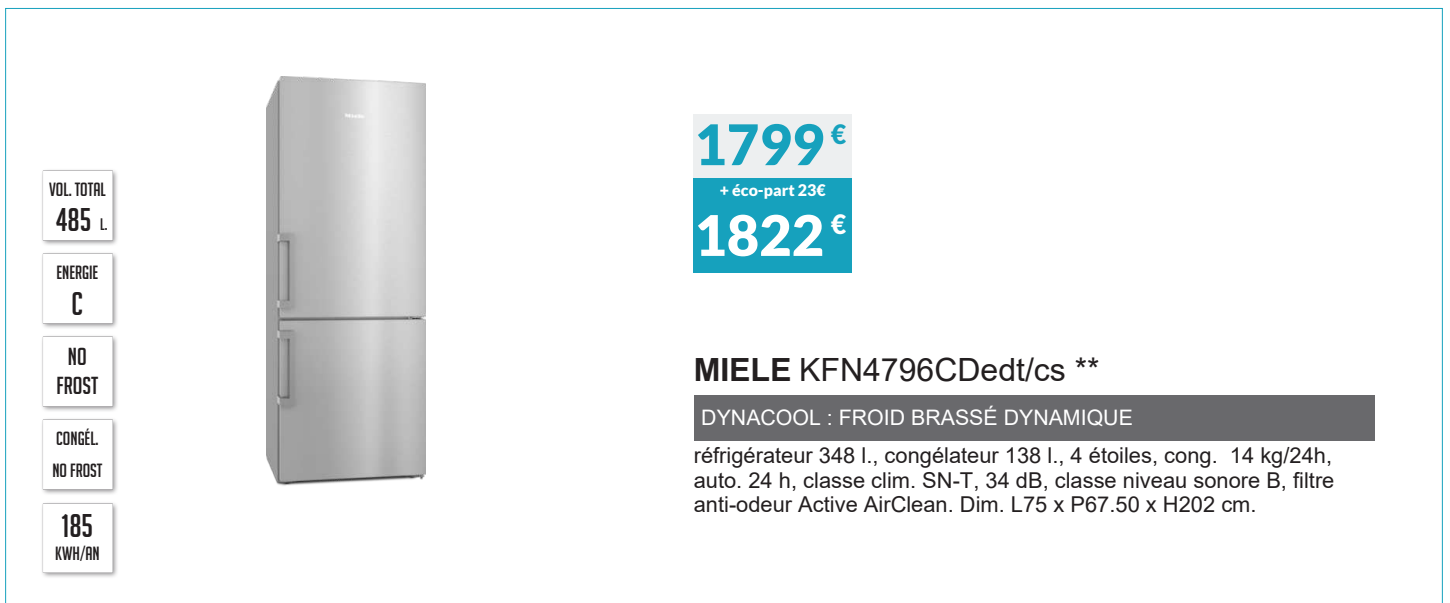
282
KWH/AN

1399 €
+ éco-part 23€
1422 €

LG GBB569MCAZN

DOORCOOLING: POUR UN FROID HOMOGÈNE

réfrigérateur 329 l., congélateur 133 l., cong. 7 kg/24h, auto. 10 h, classe clim. SN-T, 41 dB, classe niveau sonore C, 3 clayette(s), wifi, compresseur Inverter Linear, congélation express, smart diagnosis, mode vacances, porte réversible. Dim. L70.50 x P74 x H185 cm. Existe en platinum GBB566PZHZN à 1272€.



VOL. TOTAL
485 L

ENERGIE
C

NO
FROST

CONGÉL.
NO FROST

185
KWH/AN

1799 €
+ éco-part 23€
1822 €

MIELE KFN4796CDed/cs **

DYNACOOOL : FROID BRASSÉ DYNAMIQUE

réfrigérateur 348 l., congélateur 138 l., 4 étoiles, cong. 14 kg/24h, auto. 24 h, classe clim. SN-T, 34 dB, classe niveau sonore B, filtre anti-odeur Active AirClean. Dim. L75 x P67.50 x H202 cm.

RÉFRIGÉRATEUR MULTI-PORTES

VOL. TOTAL
463 L.

ENERGIE
E

NO
FROST

CONGÉL.
NO FROST

290
KWH/AN



1199€
+ éco-part 23€
1222€

CANDY CFQQ5T817EPS

TOTAL NOFROST CIRCLE+: TEMPÉRATURE HOMOGENÈME

réfrigérateur 307 l., congélateur 156 l., 4 étoiles, 35 dB, dégivrage automatique, 3 clayette(s), 6 balconnets, éclairage top led, inverter, couleur carbone. Dim. L83.30 x P65 x H181.50 cm.

VOL. TOTAL
450 L.

ENERGIE
E

NO
FROST

CONGÉL.
NO FROST

297
KWH/AN



1299€
+ éco-part 23€
1322€

HAIER A3FE743CPJ

COMPARTIMENT MYZONE

réfrigérateur 310 l., congélateur 140 l., cong. 10 kg/24h, auto. 16 h, classe clim. SN-T, 37 dB, compartiment MyZone, éclairage Daylight, fonction super congélation, compresseur Inverter, 4 clayettes verre trempé, 3 balconnets. Dim. L70 x P67.50 x H190.60 cm.

VOL. TOTAL
495 L.

ENERGIE
E

NO
FROST

CONGÉL.
NO FROST

301
KWH/AN



1699€
+ éco-part 23€
1722€

SAMSUNG RF50C530ES9

TWIN COOLING: DEUX SYSTÈMES DE RÉFRIGÉRATION

réfrigérateur 330 l., congélateur 165 l., 4 étoiles, cong. 8 kg/24h, auto. 12 h, classe clim. SN-ST, 40 dB, 2 clayette(s), clayettes verre, 4 balconnets, 2 tiroirs à légumes, connectivité Wifi, éclairage LED, distributeur d'eau, fonction vacances. Dim. L81.70 x P71.50 x H177.60 cm.

VOL. TOTAL
605 L.

ENERGIE
E

MULTI AIRFLOW

CONGÉL.
NO FROST

333
KWH/AN



1839€
+ éco-part 23€
1862€

BOSCH KFN96VPEA

VITAFRESH : REFROIDIT TRÈS EFFICACEMENT

réfrigérateur 405 l., congélateur 200 l., cong. 13 kg/24h, auto. 15 h, classe clim. SN-T, 38 dB, classe niveau sonore C, dégivrage automatique, dégivrage automatique, 3 clayette(s), 4 balconnets, compartiment crèmerie, bac à glaçons. Dim. L73.10 x P91 x H183 cm.

VOL. TOTAL
539 L.

ENERGIE
E

FROID
VENTILÉ

CONGÉL.
NO FROST

302
KWH/AN



1929€
+ éco-part 23€
1952€

BEKO GNE60542DXPN

TECHNOLOGIE HARVESTFRESH

réfrigérateur 387 l., congélateur 152 l., 4 étoiles, cong. 10.7 kg/24h, auto. 18 h, classe clim. SN-ST, 35 dB, classe niveau sonore B, 3 clayettes, 5 balconnets, 2 bacs à légumes, écran LCD, éclairage colonne de LED. Dim. L84 x P79 x H182.50 cm.

VOL. TOTAL
750 L.

ENERGIE
E

NO
FROST

CONGÉL.
NO FROST



2699€
+ éco-part 23€
2722€

LG GMZ765SBHJ

SYSTÈME DE FILTRATION PURE N FRESH

réfrigérateur 504 l., congélateur 246 l., cong. 14 kg/24h, auto. 8 h, classe clim. N-T, 38 dB, dégivrage automatique, connectivité Wifi, éclairage LED, distributeur d'eau, fabrique à glace automatique, compresseur Smart Inverter, InstaView. Dim. L90.80 x P80.20 x H178.50 cm. Existe en inox GMW765STGJ à 2422€.

VOL. TOTAL
588 L.

ENERGIE
F

NO
FROST

CONGÉL.
NO FROST

418
KWH/AN



2869€
+ éco-part 22,99€
2891,99€

FALCON FSXS21SS/C **

ZONES CONTRÔLÉES INDÉPENDANTES

réfrigérateur 398 l., congélateur 190 l., cong. 16 kg/24h, auto. 12 h, classe clim. SN-T, no frost Multi Cooling, contrôle et commande digital ext., zones congélation indépendantes, peut passer en mode réfr. (Froid +), boisson rapide, ionizer. Dim. L91 x P75 x H185 cm.

VOL. TOTAL
674 L.

ENERGIE
E

VENTILÉ

CONGÉL.
VENTILÉ

338
KWH/AN



2999€
+ éco-part 23€
3022€

SAMSUNG RF24B2660EQL

TECHNOLOGIE TWIN COOLING : PLUS DE FRAÎCHEUR

réfrigérateur 487 l., congélateur 187 l., 4 étoiles, classe clim. SN-T, 38 dB, 4 clayette(s), 8 balconnets, 2 bacs à fruits et légumes; 1 réservoir d'eau, éclairage intérieur LED, alarme porte ouverte. Dim. L90.80 x P73 x H177.80 cm.

VOL. TOTAL
661 L.

ENERGIE
D

POWER COOLING
FRESHAIR

CONGÉL.
NO FROST

320
KWH/AN



7799€
+ éco-part 46€
7845€

LIEBHERR SBSes8496-21 **

6 ZONES DE TEMPÉRATURES DISTINCTES

réfrigérateur 371 l., congélateur 133 l., 4 étoiles, cong. 9 kg/24h, auto. 16 h, classe clim. SN-T, 37 dB, clayettes verre, 3 tiroirs BioFresh, connectivité en option, affichage digital, cave à vin 2 zones indépendantes 156l., fermeture SoftSystem. Dim. L121 x P66.50 x H185 cm.

VOL. TOTAL
515 L

ENERGIE
E

TOTAL NO FROST

317
KWH/AN



1399€
+ éco-part 23€
1422€

HAIER HSR3918EIMP

TOTAL NO FROST: UNE ABSENCE TOTALE DE GIVRE

réfrigérateur 337 l., congélateur 178 l., 4 étoiles, cong. 10 kg/24h, auto. 5 h, classe clim. SN-T, 40 dB, classe niveau sonore C, dégivrage automatique, dégivrage automatique, 4 clayette(s), clayettes verre, 3 balconnets, balconnets plastique. Dim. L90.80 x P65.90 x H177.50 cm.

VOL. TOTAL
638 L

ENERGIE
E

TOTAL NO FROST

348
KWH/AN



1599€
+ éco-part 23€
1622€

LG GSLC40SWPE

LINEARCOOLING : FROID UNIFORME 24 HEURES SUR 24

réfrigérateur 638 l., cong. 12 kg/24h, auto. 2 h, dégivrage automatique, 3 clayette(s), 2 balconnets, 2 tiroirs, affichage intérieur discret, éclairage LED uniforme, inverter, distributeur d'eau, fabrique à glace automatique, blanc. Dim. L91.30 x P73.50 x H179 cm. Existe en noir GSLC40EPPE et en silver GSLC40PYPE.

VOL. TOTAL
635 L

ENERGIE
E

NO FROST

CONGÉL. NO FROST

345
KWH/AN



1899€
+ éco-part 23€
1922€

SAMSUNG RS64DG53R3S9

TECHNOLOGIE SPACE MAX : PLUS DE CAPACITÉ

réfrigérateur 417 l., congélateur 218 l., 4 étoiles, cong. 15 kg/24h, auto. 6 h, classe clim. SN-T, 37 dB, classe niveau sonore C, dégivrage automatique, 9 clayette(s), clayettes verre, 7 balconnets, 2 tiroirs, 2 bacs à légumes, 1 bac à oeufs. Dim. L91.20 x P71.60 x H178 cm.

VOL. TOTAL
635 L

ENERGIE
E

FROID VENTILÉ

CONGÉL. FROID VENTILÉ

345
KWH/AN



1999€
+ éco-part 23€
2022€

SAMSUNG RS6EDG54R3S9

TECHNOLOGIE SPACEMAX : UN PLUS GRAND ESPACE

réfrigérateur 417 l., congélateur 218 l., 4 étoiles, cong. 15 kg/24h, auto. 6 h, classe clim. SN-T, 37 dB, 5 clayette(s), 5 balconnets, 2 tiroirs, 2 tiroirs à fruits et légumes, 1 bac à oeufs, connectivité Wifi via SmartThings, écran interne. Existe en noir carbone GBB566PZHZN à 2122€.

VOL. TOTAL
628 L

ENERGIE
D

TOTAL NO FROST

276
KWH/AN



2699€
+ éco-part 23€
2722€

LG GSXE80PYBD

INSTAVIEW : VU SUR L'INTÉRIEUR DU RÉFRIGÉRATEUR

connectivité Wifi, éclairage LED, distributeur d'eau, glaçons et glace pilée avec UVnano, design porte plate, InstaView Door-in-Door, clayette porte-bouteilles, finitions métalliques. Dim. L91.30 x P73.50 x H179 cm.

VOL. TOTAL
614 L

ENERGIE
E

FROID VENTILÉ PLUS

346
KWH/AN



3249€
+ éco-part 23€
3272€

SAMSUNG RS6HA8891SL

ÉCRAN ET ENCEINTES INTÉGRÉES

réfrigérateur 389 l., congélateur 225 l., cong. 15 kg/24h, auto. 5 h, classe clim. SN-T, 5 clayettes, 2 tiroirs à fruits et légumes, moteur Digital Inverter, distributeur d'eau, glaçons, glace pilée, fonction réfrigération rapide, inox premium. Dim. L91.20 x P71.60 x H178 cm.



CONGÉLATEUR TABLE TOP

VOL. TOTAL
33 L

ENERGIE
E

STATIQUE

148
KWH/AN



199€
+ éco-part 10€
209€

CANDY CFU050ENEW

CONCEPTION ERGONOMIQUE

cong. 2 kg/24h, auto. 12 h, classe clim. N-ST, 40 dB, classe niveau sonore C, mécanique, bandeau de contrôle externe, porte réversible, blanc. Dim. L44 x P47 x H51 cm.

VOL. TOTAL
83 L

ENERGIE
E

FROID
STATIQUE

164
KWH/AN



419€
+ éco-part 10€
429€

BOSCH GTV15NWEB

SUPER CONGÉLATION : ABASSE RAPIDEMENT LA TEMPÉRAURE

cong. 4 kg/24h, auto. 15.5 h, classe clim. SN-T, 39 dB, classe niveau sonore C, contrôle électronique de la température, alarme visuelle et sonore de température, poignées horizontales intégrées, 3 tiroirs de congélation transparents, blanc. Dim. L58 x P58 x H85 cm.

VOL. TOTAL
107 L

ENERGIE
E

SMARTFROST

172
KWH/AN



549€
+ éco-part 10€
559€

LIEBHERR FTe554 **

SMARTFROST: JUSQU'À 70% DE GIVRE EN MOINS

cong. 5.5 kg/24h, auto. 12.5 h, classe clim. SN-T, 37 dB, affichage digital, 4 tiroirs VarioSpace, régulation électronique tactile, FrostProtect (installation jusqu'à -15°C), éclairage LED, blanc, sécurité enfants, alarme de température. Dim. L55 x P60.70 x H85 cm.

VOL. TOTAL
107 L

ENERGIE
D

SMARTFROST

137
KWH/AN



699€
+ éco-part 10€
709€

LIEBHERR FTdi604 **

TABLE TOP ROBUSTE ET ÉLÉGANT

cong. 7.5 kg/24h, auto. 14 h, classe clim. SN-T, 36 dB, affichage digital, éclairage intérieur LED, 4 tiroirs VarioSpace, FrostProtect (installation jusqu'à -15°C), appareil connecté, porte réversible, sécurité enfants, alarme de température. Dim. L60 x P60.70 x H85 cm.



VOL. TOTAL
163 L

ENERGIE
E

LOW FROST

189
KWH/AN



399€
+ éco-part 10€
409€

CANDY CUQS513EWH

RÉDUIT JUSQU'À 20% LA FORMATION DE GIVRE

cong. 7.5 kg/24h, auto. 12 h, classe clim. SN-ST, 38 dB, classe niveau sonore C, interface de contrôle mécanique, moteur standard, 5 tiroirs transparent, pieds réglables à l'avant, roulettes à l'arrière, porte réversible. Dim. L54 x P57 x H160 cm.

VOL. TOTAL
245 L

ENERGIE
E

FROID STATIQUE

215
KWH/AN



659€
+ éco-part 18€
677€

INDESIT UI62WFR

ZÉRO DÉPORT : INSTALLATION CONTRE UN MUR

cong. 12 kg/24h, auto. 16 h, classe clim. SN-N-ST-T, 35 dB, classe niveau sonore B, contrôle mécanique, 4 tiroirs, 2 abattants, porte réversible, couleur blanc, alarme dysfonctionnement visuelle, bacs à glaçons. Dim. L59.50 x P64.50 x H167 cm.

VOL. TOTAL
168 L

ENERGIE
E

STATIQUE

190
KWH/AN



699€
+ éco-part 18€
717€

BRANDT BFU4251EW

FLASH REFRESH: REFROIDISSEMENT RAPIDE

cong. 7.8 kg/24h, auto. 16.5 h, classe clim. ST, 40 dB, classe niveau sonore C, poignée extérieure, bandeau de commandes électronique, dégivrage manuel, 2 pieds réglables, 5 tiroirs, porte réversible, blanc. Dim. L54.50 x P57.50 x H142.50 cm.

VOL. TOTAL
263 L

ENERGIE
E

FROID NO FROST

242
KWH/AN



709€
+ éco-part 18€
727€

INDESIT UI8F2CWFR

TOUCHE CONGÉLATION RAPIDE

cong. 26 kg/24h, auto. 11 h, classe clim. SN-N-ST-T, 41 dB, classe niveau sonore C, super isolé, alarme visuelle et sonore, contrôle électronique, roulettes, super isolation, alarme visuelle et sonore, porte réversible, 5 tiroirs et 2 battants. Dim. L59.50 x P63 x H187.50 cm.

VOL. TOTAL
206 L

ENERGIE
E

STATIQUE

203
KWH/AN



Green Technology inside

769€
+ éco-part 18€
787€

BOSCH GSV29VWEV

CONTRÔLE ÉLECTRONIQUE DE LA TEMPÉRATURE


cong. 15 kg/24h, auto. 11 h, classe clim. SN-T, indicateur led, système d'ouverture EasyOpening, alarme visuelle et sonore de température dans le congélateur, super-congélation avec arrêt automatique, 5 tiroirs de congélation. Dim. L65 x P65 x H161 cm. Existe en 220 litres GSV33VWEV à 847€.

VOL. TOTAL
226 L

ENERGIE
E

NO FROST

230
KWH/AN



799€
+ éco-part 18€
817€

HAIER H4F226WEH1

TOTAL NO FROST : AUCUN DÉGIVRAGE NÉCESSAIRE

cong. 14 kg/24h, auto. 10 h, classe clim. SN-T, 37 dB, classe niveau sonore C, affichage électronique, interface de contrôle électronique, porte réversible, alarme de température, fonction super congélation, 4 tiroirs transparents, connectivité WiFi. Dim. L60 x P73.70 x H153.50 cm.

VOL. TOTAL
276 L

ENERGIE
E

NO FROST

247
KWH/AN



899€
+ éco-part 18€
917€

HAIER H4F272WEH1

TOTAL NO FROST : AUCUN DÉGIVRAGE NÉCESSAIRE

cong. 16 kg/24h, auto. 10 h, classe clim. SN-T, 37 dB, classe niveau sonore C, oui, 4, 4 tiroirs, éclairage LED, porte réversible, blanc. Dim. L60 x P73.70 x H177.50 cm.

VOL. TOTAL
200 L

ENERGIE
E

NO FROST

221
KWH/AN



939€
+ éco-part 18€
957€

BOSCH GSN29UWEWP **

SUPER CONGÉLATION AVEC ARRÊT AUTOMATIQUE

cong. 16 kg/24h, auto. 9 h, régulation électronique, FreshSense, VarioZone avec clayettes verre, alarme température sonore et visuelle, classe sonore C - 39 dB, 5 tiroirs congélation dont 1 Big Box. Dim. L60 x P65 x H161 cm.

VOL. TOTAL
199 L

ENERGIE
E

NOFROST

221
KWH/AN



999€
+ éco-part 18€
1017€

LIEBHERR FNe4605-22 **

FROSTPROTECT (INSTALLATION JUSQU'À -15°C)

cong. 16 kg/24h, auto. 16 h, classe clim. SN-T, 36 dB, écran digital tactile, 5 tiroirs avec guidage intégré, VarioSpace, alarme de température, BluPerformance, connectivité en option, blanc, sécurité enfants. Dim. L59.70 x P67.50 x H145.50 cm.

CONGÉLATEUR ARMOIRE

VOL. TOTAL
323 L

ENERGIE
E

NO FROST

263
KWH/AN



1079€
+ éco-part 18€
1097€

SAMSUNG RZ32C7AEEWW

FROID VENTILÉ INTÉGRAL : MEILLEUR CONSERVATION

cong. 14.8 kg/24h, auto. 10 h, classe clim. SN-T, 36 dB, classe niveau sonore C, compresseur Digital Inverter, connectivité WiFi, 4 tiroirs, éclairage LED, blanc, alarme sonore porte ouverte. Dim. L59.50 x P69.40 x H186 cm. Existe en metal grey RZ32C7ADESA à 1167€.

VOL. TOTAL
238 L

ENERGIE
E

NOFROST

235
KWH/AN



1079€
+ éco-part 18€
1097€

LIEBHERR FNe5006-22 **

FROSTPROTECT (INSTALLATION JUSQU'À -15°C)

cong. 17 kg/24h, auto. 16 h, classe clim. SN-T, 36 dB, écran digital tactile, 6 tiroirs avec guidage intégré, VarioSpace, alarme de température, BluPerformance, connectivité en option, sécurité enfants. Dim. L59.70 x P67.50 x H165.50 cm.

VOL. TOTAL
277 L

ENERGIE
E

NOFROST

249
KWH/AN



1129€
+ éco-part 18€
1147€

LIEBHERR FNe5207-22 **

7 TIROIRS AVEC GUIDAGE DE TIROIR INTÉGRÉ

cong. 18 kg/24h, auto. 16 h, classe clim. SN-T, 36 dB, écran digital tactile, varioSpace, FrostProtect (installation jusqu'à -15°C), alarme de température, BluPerformance, connectivité en option, blanc, sécurité enfants. Dim. L59.70 x P67.50 x H185.50 cm.

VOL. TOTAL
366 L

ENERGIE
E

NO FROST

278
KWH/AN



1219€
+ éco-part 23€
1242€

BOSCH GSN58VWEV

FRESHSENSE, TEMPÉRATURE CONSTANTE

cong. 20.8 kg/24h, auto. 12 h, régulation électronique de la température avec indicateur led, 5 tiroirs dont 1 BigBox, 3 compartiments de congélation intensive, varioZone. Dim. L70 x P78 x H191 cm.

VOL. TOTAL
328 L

ENERGIE
C

NOFROST

170
KWH/AN



1329€
+ éco-part 23€
1352€

BOSCH GSN54EWCV **

FRESHSENSE, TEMPÉRATURE CONSTANTE

cong. 23 kg/24h, auto. 14.5 h, affichage digital, commande sensitive TouchControl, bac à glaçons, système d'ouverture facile easyOpening, alarmes visuelle et sonore, signal porte ouverte. Dim. L78 x P78 x H176 cm.

VOL. TOTAL
311 L

ENERGIE
D

NOFROST

208
KWH/AN



1499€
+ éco-part 18€
1517€

LIEBHERR FNd7026-22 **

FROSTPROTECT (INSTALLATION JUSQU'À -15°C)

cong. 17 kg/24h, auto. 18 h, classe clim. SN-T, 37 dB, écran digital tactile, bluPerformance, 6 tiroirs avec guidage intégré, VarioSpace, alarme de température, connectivité en option, blanc, sécurité enfants. Dim. L69.70 x P76 x H165.50 cm.

1599€
+ éco-part 18€
1617€

VOL. TOTAL
363 L

ENERGIE
D

NOFROST

222
KWH/AN



LIEBHERR FNd7227-22 **

FROSTPROTECT (INSTALL. JUSQU'À -15°C)

cong. 19 kg/24h, auto. 19 h, classe clim. SN-T, 37 dB, écran digital tactile, bluPerformance, 7 tiroirs avec guidage intégré, VarioSpace, alarme de température, connectivité en option. Dim. L69.70 x P76 x H185.50 cm.

VOL. TOTAL
97 L

ENERGIE
E

STATIQUE

168
KWH/AN



229€
+ éco-part 10€
239€

CANDY CCHH100E

RÉGLEZ LA TEMPÉRATURE EN UN SEUL CLIC

cong. 4.5 kg/24h, auto. 13 h, classe clim. SN-T, 39 dB, classe niveau sonore C, commande mécanique, 1 panier en métal, 1 paniers, intérieur : Aluminium martelé, blanc, alarme porte ouverte. Dim. L54.50 x P49 x H84.50 cm.

VOL. TOTAL
137 L

ENERGIE
E

STATIQUE

181
KWH/AN



229€
+ éco-part 10€
239€

CANDY CCHH145E

RÉGLEZ LA TEMPÉRATURE EN UN SEUL CLIC


cong. 6.5 kg/24h, auto. 21 h, classe clim. SN-T, 39 dB, classe niveau sonore C, commandes mécaniques, 1 Panier en métal, 1 paniers, intérieur : Aluminium martelé, blanc, alarme porte ouverte. Dim. L69.50 x P55.50 x H84.50 cm.

VOL. TOTAL
99 L

ENERGIE
E

FROIDS
STATIQUE

169
KWH/AN



269€
+ éco-part 10€
279€

FAGOR FCC100ME

4 EN 1 : 4 UTILISATIONS POUR 1 APPAREIL

cong. 4.5 kg/24h, auto. 17 h, classe clim. SN-T, 39 dB, bonde d'évacuation des eaux en façade, porte à ouverture autocompensée, poignée intégrée blanc, 2 pieds réglables + 2 roulettes, 1 paniers, éclairage NON, blanc. Dim. L54.50 x P47.60 x H83.50 cm.

VOL. TOTAL
196 L

ENERGIE
E

STATIQUE

199
KWH/AN



299€
+ éco-part 10€
309€

CANDY CCHH200E

RÉGLEZ LA TEMPÉRATURE EN UN SEUL CLIC


cong. 9 kg/24h, auto. 21 h, classe clim. SN-T, 39 dB, classe niveau sonore C, commandes mécaniques, 1 Panier en métal, 1 paniers, intérieur : Aluminium martelé, blanc, alarme porte ouverte. Dim. L91.50 x P55.50 x H84.50 cm.

VOL. TOTAL
199 L

ENERGIE
E

FROID
STATIQUE

200
KWH/AN



349€
+ éco-part 10€
359€

FAGOR FCC200ME

MULTI-TEMPÉRATURES / HYBRIDEFONCTIONNE À TEMP

cong. 9 kg/24h, auto. 20 h, classe clim. SN-T, 39 dB, classe niveau sonore C, 4 en 1 : 4 utilisations différentes : réfrigérateur, basses températures, conservateur. Dim. L82.30 x P55.60 x H83.50 cm.

VOL. TOTAL
196 L

ENERGIE
E

STATIQUE

199
KWH/AN



379€
+ éco-part 10€
389€

HAIER HCE200E

SUPER CONGÉLATION (-26°C)


cong. 12.5 kg/24h, auto. 21 h, classe clim. SN-T, 39 dB, classe niveau sonore C, électronique, métal, 1 paniers, intérieur : Aluminium martelé, blanc. Dim. L91.50 x P55.50 x H84.50 cm.

VOL. TOTAL
204 L

ENERGIE
E

FROID
STATIQUE

201
KWH/AN



429€
+ éco-part 10€
439€

WHIRLPOOL WHM2112

204 LITRES POUR VOTRE UTILISATION QUOTIDIENNE


cong. 11 kg/24h, auto. 26 h, classe clim. SN-T, 42 dB, classe niveau sonore D, fonction congélation rapide. Des roulettes facilitent le déplacement de votre appareil, 1 paniers, blanc, alarme porte ouverte & Alarme visuelle. Dim. L81 x P64.20 x H86.50 cm.

VOL. TOTAL
299 L

ENERGIE
E

FROIDS
STATIQUE

286
KWH/AN



479€
+ éco-part 18€
497€

FAGOR FCC300E

FONCTIONNE À TEMPÉRATURE AMBIANTE DE -15°C à 4

cong. 14 kg/24h, auto. 32 h, classe clim. SN-T, 41 dB, classe niveau sonore C, bonde d'évacuation des eaux en façade, porte à ouverture autocompensée, poignée intégrée blanc, porte non réversible, 2 pieds réglables + 2 roulettes, 2 paniers. Dim. L105.50 x P73.50 x H83.50 cm.

VOL. TOTAL
300 L

ENERGIE
E

STATIQUE

209
KWH/AN



549€
+ éco-part 18€
567€

HAIER HCE301E

SUPER CONGÉLATION (-30°C)

cong. 16 kg/24h, auto. 25 h, classe clim. SN-T, 40 dB, classe niveau sonore C, électronique, métal, 2 paniers, éclairage LED, blanc. Dim. L111 x P62 x H84.50 cm.

CONGÉLATEUR COFFRE

VOL. TOTAL
255 L

ENERGIE
E

FROID
STATIQUE

218
KWH/AN



639€
+ éco-part 10€
649€

WHIRLPOOL WHM251122

POIGNÉE ÉQUIPÉE D'UNE SERRURE

cong. 11.5 kg/24h, auto. 45 h, super isolé, dégivrage manuel, 1 panier, calendrier de conservation, éclairage intérieur, couvercle auto-compensé, bonde de dégivrage en façade, 2 pieds fixes et 2 roulettes qui facilitent le déplacement. Dim. L101 x P69.80 x H91.60 cm.

VOL. TOTAL
418 L

ENERGIE
E

STATIQUE

260
KWH/AN



699€
+ éco-part 18€
717€

HAIER HCE420E

SUPER CONGELATION (-26°C)

cong. 23 kg/24h, auto. 43 h, classe clim. SN-T, 39 dB, classe niveau sonore C, électronique, 3 paniers en métal, display externe, interface de contrôle électronique, alarme de température visuelle, métal, 3 paniers, éclairage LED, blanc. Dim. L132 x P75 x H89.50 cm.

VOL. TOTAL
315 L

ENERGIE
E

FROID
STATIQUE

237
KWH/AN



709€
+ éco-part 18€
727€

WHIRLPOOL WHM311122

SUPER ISOLE

cong. 15 kg/24h, auto. 42 h, super isolé, thermostat mécanique, dégivrage manuel, calendrier de conservation, éclairage intérieur, bonde de dégivrage en façade, 1 panier, éclairage intérieur, couvercle auto-compensé. Dim. L118 x P69.80 x H91.60 cm.

VOL. TOTAL
437 L

ENERGIE
E

FROID
STATIQUE

247
KWH/AN



789€
+ éco-part 18€
807€

WHIRLPOOL WHM46122FR

TRÈS GRANDE CAPACITÉ DANS UN ESPACE RÉDUIT

cong. 20 kg/24h, auto. 32 h, classe clim. SN-T, 42 dB, super isolé, 4 paniers/tiroirs, contrôle mécanique, température de 10 à 43°C, lumière intérieure, fonction congélation rapide, roulettes, serrure, calendrier de conservation, éclairage LED. Dim. L140.50 x P69.80 x H91.60 cm.

VOL. TOTAL
508 L

ENERGIE
E

LOW FROST

290
KWH/AN



799€
+ éco-part 18€
817€

HAIER HCE520E

LOW FROST : MOINS DE FORMATION DE GIVRE

cong. 23 kg/24h, auto. 43 h, classe clim. SN-T, 39 dB, classe niveau sonore C, électronique, 3 paniers en métal, éclairage LED, blanc. Dim. L154 x P75 x H89.50 cm.

VOL. TOTAL
500 L

ENERGIE
E

FROID
STATIQUE

295
KWH/AN



799€
+ éco-part 18€
817€

FAGOR FCC500E

FONCTIONNE À TEMPÉRATURE AMBIANTE DE -15° C

cong. 22.5 kg/24h, auto. 40 h, classe clim. SN-T, 45 dB, classe niveau sonore D, poignée externe avec serrure intégrée blanc Bonde d'évacuation des eaux en façade » Porte à ouverture autocompensée, 3 paniers, éclairage LED, blanc. Dim. L165 x P73.50 x H83.50 cm.



VOL. TOTAL
281 L

ENERGIE
E

STOPFROST

226
KWH/AN

849€
+ éco-part 18€
867€

LIEBHERR CFe1870-26 **

STOPFROST : DÉGIVRAGE BEAUCOUP MOINS FRÉQUENT

cong. 10 kg/24h, auto. 40 h, classe clim. SN-T, 33 dB, affichage digital, porte charnière réversible, FrostProtect (installation jusqu'à -15°C), 2 paniers, éclairage LED, blanc, alarme visuelle et sonore porte ouverte et température. Dim. L104.50 x P72.20 x H82.50 cm.



VOL. TOTAL
394 L

ENERGIE
E

FROID STATIQUE

262
KWH/AN

879€
+ éco-part 18€
897€

WHIRLPOOL WHM39112

VOYANT REMONTÉE TEMPÉRATURE

cong. 19 kg/24h, auto. 45 h, classe clim. SN-T, super isolé, fonction Eco, couvercle auto-compensé, calendrier de conservation, éclairage intérieur, bonde de dégivrage en façade, fonction congélation rapide, 3 paniers. Dim. L140.50 x P69.80 x H91.60 cm.



VOL. TOTAL
497 L

ENERGIE
E

STOPFROST

295
KWH/AN

1099€
+ éco-part 18€
1117€

LIEBHERR CFe2500-26 **

STOPFROST : DÉGIVRAGE BEAUCOUP MOINS FRÉQUENT

cong. 20 kg/24h, auto. 40 h, classe clim. SN-T, 33 dB, affichage digital, 2 paniers, FrostProtect (installation jusqu'à -15°C), alarme visuelle et sonore ouverture de porte et température, éclairage LED. Dim. L167.50 x P72.20 x H82.50 cm.



VOL. TOTAL
700 L

ENERGIE
E

FROID STATIQUE

358
KWH/AN

1099€
+ éco-part 23€
1122€

FAGOR FCC700EE

CONGÉLATEUR MULTI-TEMPÉRATURE XXL

cong. 31.5 kg/24h, auto. 40 h, classe clim. SN-T, 41 dB, classe niveau sonore D, poignée externe avec serrure intégrée blanc, 3 paniers, éclairage Led, blanc. Dim. L188 x P73.50 x H94.50 cm.



VOL. TOTAL
359 L

ENERGIE
D

STOPFROST

188
KWH/AN

1299€
+ éco-part 18€
1317€

LIEBHERR CFd2505-26 **

STOPFROST : DÉGIVRAGE BEAUCOUP MOINS FRÉQUENT

cong. 15 kg/24h, auto. 50 h, classe clim. SN-T, 33 dB, affichage digital, frostProtect (installation jusqu'à -15°C), éclairage LED, 5 paniers, serrure. Dim. L167.50 x P72.20 x H82.50 cm.

41
BOUTEILLES

ENERGIE
G

143
KWH/AN

FROID
STATIQUE



349€
+ éco-part 10€
359€

CANDY CWC150EM/NF

VINS PROTÉGÉS CONTRE LES RAYONS INDÉSIRABLES

121 litres, classe clim. ST, 39 dB, afficheur interne, étendue de la température de 7°C à 18°C, 8, interface de contrôle mécanique, porte vitrée anti uv, noir. Dim. L49 x P84.50 x H55 cm.

32
BOUTEILLES

ENERGIE
F

100
KWH/AN

FROID
VENTILÉ



599€
+ éco-part 10€
609€

LE CHAI LMN320F **

PORTE VERRE NOIRE AVEC PANNEAU DE CONTRÔLE

179 litres, classe clim. SN-ST, 38 dB, affichage digital LED blanc, amplitude : +5°C - +20°C, 6 clayettes bois fronton inox noir, contrôle électronique blanc, porte vitrée noire, porte non réversible, alarme de température, noire. Dim. L48 x P43 x H87 cm.

49
BOUTEILLES

ENERGIE
F

103
KWH/AN

FROID
VENTILÉ



799€
+ éco-part 10€
809€

LE CHAI LBN490F **

2 ZONES AUX TEMPÉRATURES RÉGLABLES ISOLÉMENT


235 litres, classe clim. SN-ST, 38 dB, affichage digital LED blanc, amplitude : +5°C - +22°C, 5 clayettes bois coulissantes fronton en inox, porte double vitrage, traitée anti-UV, alarme température, porte double vitrage, traitée anti-UV. Dim. L48 x P57.50 x H85.50 cm.

105
BOUTEILLES

ENERGIE
A

153
KWH/AN

FROID
BRASSÉ



849€
+ éco-part 18€
867€

HAIER WS105GA

SYSTÈME DE VERROUILLAGE DE LA PORTE

210 litres, classe clim. SN-ST, 38 dB, régulation électronique, de 5°C à 20°C, 4 clayettes en bois de hêtre, thermomètre électronique, contrôle de l'air par filtre carbone, compresseur monté sur silentbloks, contrôle d'hygrométrie, serrure. Dim. L59.50 x P63.90 x H126.50 cm.

66
BOUTEILLES

ENERGIE
E

76
KWH/AN

FROID
BRASSÉ



899€
+ éco-part 10€
909€

LIEBHERR WK66-26 **

RESTITUE LE MÊME CLIMAT QU'UNE CAVE ENTERRÉE

128 litres, classe clim. SN-T, 37 dB, régulation électronique, affichage digital, plage de température réglable 5 - 20 °C, 2 clayettes fils métalliques, filtre à charbon FreshAir, porte pleine bordure, porte réversible, sécurité enfants, rouge. Dim. L60 x P61.30 x H89 cm.

59
BOUTEILLES

ENERGIE
F

108
KWH/AN

FROID
VENTILÉ



999€
+ éco-part 18€
1017€

LE CHAI LBN650F **

2 ZONES AUX TEMPÉRATURES RÉGLABLES ISOLÉMENT


185 litres, classe clim. SN-ST, 37 dB, affichage digital LED blanc, amplitude : +5°C - +22°C, 6 clayettes coulissantes sur rails en bois fronton inox noir, contrôle sensitif avec affichage digital LED blanc, alarme de température. Dim. L59.50 x P57 x H103.20 cm.

189
BOUTEILLES

ENERGIE
G

170
KWH/AN

FROID
BRASSÉ



1199€
+ éco-part 23€
1222€

HAIER WS190GA

SYSTÈME ANTI-VIBRATION

385 litres, classe clim. SN-ST, 38 dB, régulation électronique, clayettes en bois, display externe, interface de contrôle électronique, contrôle hygrométrie automatique, poignée intégrée, filtre à charbon, porte vitrée anti UV, serrure, 7 clayette(s). Dim. L59.50 x P63.90 x H185 cm.

166
BOUTEILLES

ENERGIE
E

84
KWH/AN

FROID
BRASSÉ



1399€
+ éco-part 18€
1417€

LIEBHERR WKp166 **

EASYFILL POUR UNE AIDE AU CHARGEMENT

323 litres, classe clim. SN-T, 38 dB, régulation électronique, écran tactile digital, 1 zone température réglable de +5 à +20°C, 4 clayettes en bois de hêtre réglables en hauteur, porte pleine noire, porte réversible. Dim. L59.70 x P76.30 x H148.40 cm.

82
BOUTEILLES

ENERGIE
F

120
KWH/AN

FROID
VENTILÉ



1599€
+ éco-part 23€
1622€

LE CHAI LMN1160F **

PORTE VERRE NOIRE AVEC PANNEAU DE CONTRÔLE

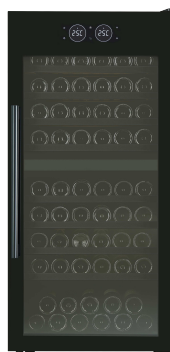
302 litres, classe clim. SN-ST, 37 dB, affichage digital LED blanc, amplitude : +5°C - +20°C, 9 clayettes coulissantes sur rails en bois fronton inox noir, contrôle électronique blanc, alarme porte ouverte, porte non réversible, ouverture droite. Dim. L59.50 x P68 x H127.40 cm.

74
BOUTEILLES

ENERGIE
F

118
KWH/AN

FROID
VENTILÉ



1649€
+ éco-part 18€
1667€

LE CHAI LBN1050F **

PORTE VERRE NOIRE AVEC PANNEAU DE CONTRÔLE

293 litres, classe clim. SN-ST, 38 dB, affichage digital LED blanc, amplitude : +5°C - +22°C, 9 clayettes coulissantes sur rails en bois fronton inox noir, contrôle sensitif avec affichage digital LED blanc, alarme porte ouverte, porte vitrée noire. Dim. L59.50 x P68 x H124.70 cm.

196
BOUTEILLES

ENERGIE
E

97
KWH/AN

FROID
BRASSÉ



1649€
+ éco-part 18€
1667€

LIEBHERR WKp196 **

CAVE DE CONSERVATION ET DE VIEILLISSEMENT

378 litres, classe clim. SN-T, 38 dB, régulation électronique, écran tactile digital, zone température réglable de +5 à +20°C, 4 clayettes en hêtre réglables en hauteur, easyFill, Humidity Select, porte pleine noire, porte réversible. Dim. L59.70 x P76.30 x H168.40 cm.

68
BOUTEILLES

ENERGIE
G

157
KWH/AN

FROID
VENTILÉ



1899€
+ éco-part 18€
1917€

LE CHAI PRO680M **

PRÉSENTATION SPÉCIFIQUE DES BOUTEILLES

257 litres, classe clim. SN-ST, 41 dB, affichage digital LED blanc, amplitude : +5°C - +20°C, 5 + 1 demie clayettes Z avec présentation des étiquettes. Dim. L59.50 x P70 x H120 cm. Garantie 3 ans.

196
BOUTEILLES

ENERGIE
F

113
KWH/AN

FROID
BRASSÉ



1899€
+ éco-part 23€
1922€

LIEBHERR WKv196 **

CONSERVER, PROTÉGER ET PRÉSENTER

385 litres, classe clim. SN-ST, 38 dB, régulation électronique, écran tactile digital, 1 zone température réglable de +5 à +20°C, 4 clayettes en hêtre réglables en hauteur, connectivité en option, filtre à charbon FreshAir, HumiditySelect, EasyFill. Dim. L59.70 x P76.30 x H168.40 cm.

324
BOUTEILLES

ENERGIE
E

102
KWH/AN

FROID
BRASSÉ



2299€
+ éco-part 23€
2322€

LIEBHERR WSBLI7731-20 **

GRANDE CAPACITÉ ET AGENCEMENT FLEXIBLE

628 litres, hygrométrie entre 50% et 80% %, classe clim. SN-T, 38 dB, régulation électronique, écran tactile digital, 1 zone température réglable de +5 à +20°C, 6 clayettes en hêtre réglables en hauteur, connecté, filtre à charbon FreshAir. Dim. L74.70 x P76.30 x H204.40 cm.

123
BOUTEILLES

ENERGIE
G

148
KWH/AN

VENTILE



2999€
+ éco-part 23€
3022€

LE CHAI LBN1300TV **

CAVE DE SERVICE ET VIEILLISSEMENT

413 litres, classe clim. N, 40 dB, régulation électronique, éclairage LED bleus, zone supérieure +5°C à +10°C Zone inférieure +10°C à + 18°C. Dim. L63 x P72 x H180 cm.

MICRO-ONDES SOLO



CANDY CMW20SMB

FUNCTION DÉCONGÉLATION

programmeur mécanique, démarrage express, décongélation auto. par poids, 5 niveaux de puissance, double boutons rotatifs, plateau tournant 25,5 cm. Dim. L44 x P35.70 x H25.80 cm. Existe en silver CMW20MSLI à 112,99€.



PANASONIC NN-E20JWMEPG

PLATEAU TOURNANT DIAMÈTRE 25,5 CM

5 niveaux de puissance, commandes mécaniques, revêtement intérieur gris acrylique, revêtement porte verre. Dim. L44.30 x P34 x H25.80 cm.



SAMSUNG MS23K3614AW

CAVITÉ CÉRAMIQUE ÉMAIL

plateau tournant 28,8 cm, finition blanche, contrôle électro-mécanique, poignée noire effet métal et design incurvé, cavité céramique émail, rappel sonore fin de cuisson. Dim. L48.90 x P37.40 x H27.50 cm. Existe en noir MS23K3614AK à 162,99€.



WHIRLPOOL MWP251W

FUNCTION MAINTIEN AU CHAUD

plateau 27 cm, programmeur électronique, defrost (4 recettes), AutoCook (7 recettes), Faire fondre / Ramollir, Levage de pâte, Yaourt, AutoClean, cavité peinte, sécurité enfants, coloris blanc. Dim. L48.30 x P41.40 x H28.10 cm.



LG MS2535GDS

REVÊTEMENT EASYCLEAN COATING

tactile, eco On, i-Wave, Quick Start, éclairage intérieur LED, réchauffage uniforme, décongélation expert+, bandeau de contrôle incliné, revêtement antibactérien, ouverture latérale, poignée intégrée, horloge digitale, verrouillage enfant, noir. Dim. L47.60 x P36.90 x H27.20 cm. Existe en blanc MS2535GDH à 202€.



BRANDT SM2606W

FAÇADE MIROIR

minuteur combiné, 5 niveaux de puissance, commandes mécanique, ouverture porte latérale, minuterie sonore 35 mn, plateau tournant Ø 32 cm, cavité Enamelite. Dim. L43 x P51.30 x H30.70 cm.



WHIRLPOOL MAX34NB

JETDEFROST : DÉCONGÉLATION RAPIDE

programmeur électronique, 5 niveaux de puissance, boutons tactiles, led, fonction de démarrage rapide, touche mémoire, horloge électronique, ouverture par poignée encastrée, four éclairé par une lampe, sécurité enfants. Dim. L37 x P37.20 x H39 cm.



MICRO-ONDES GRIL



SAMSUNG MG23K3614AW

CAVITÉ CÉRAMIQUE ÉMAIL

plateau tournant 28,8 cm, contrôle électro-mécanique, poignée noire effet métal et design incurvé, cavité céramique émail, 6 niveaux de puissance, rappel sonore fin de cuisson. Dim. L48.90 x P27.50 x H39.20 cm. Existe en silver MG23K3614AS à 192,99€.



WHIRLPOOL MWP304W

AUTOCOOK: PRÉPAREZ UNE LARGE VARIÉTÉ DE REPAS

programmation électronique, auto Defrost (4 recettes), AutoCook (13 recettes), faire fondre / Ramollir, maintien au chaud, levage de pâte, yaourt, vapeur, AutoClean, 7 niveaux de puissance, commandes sensibles, affichage digital. Dim. L53.90 x P39.80 x H30 cm.



WHIRLPOOL MCP345WH

CRISP : CUISSON 2 FOIS PLUS RAPIDE !

programmation électronique, 6 niveaux de puissance, fonctions Jet Start, Bread Defrost, Chef Menu : 21 recettes automatiques, nettoyage automatique Auto Clean, 3D System, Dual Crisp, plateau 28 cm. Dim. L52 x P42.50 x H30.10 cm.



LG MH7265DDS

DISTRIBUTION UNIFORME DE LA CHALEUR

smart Door, affichage led, eco On, fonction Quick Start, décongélation expert +, cocotte vapeur, plateau tournant 36 cm, revêtement anti-bactérien, horloge digitale, verrouillage enfant, commande frontale, porte latérale. Dim. L54.50 x P45.80 x H30.80 cm.

MICRO-ONDES COMBINÉS



WHIRLPOOL MCP349WH

TECHNOLOGIE EXCLUSIVE WHIRLPOOL DUAL CRISP

programmeur électronique, jet Start, Jet Reheat, Jet Defrost, Bread defrost, Gril, Chaleur Pulsée, Vapeur, Fonction Dual Crisp, Chef Menu (18 Recettes), 6 niveaux de puissance, nettoyage automatique : AutoClean, led blanc. Dim. L52 x P49.40 x H30.10 cm.



WHIRLPOOL MWSC833W

JET DEFROST : DÉCONGÉLATION RAPIDE

programmeur électronique, 3D System, Jet Defrost, Dual Crisp, Chef menu (30 recettes), Faire fondre / Ramollir, maintien au chaud, levage de pâte, yaourt, AutoClean, 7 niveaux de puissance, commandes sensibles, affichage digital. Dim. L49 x P54 x H37.40 cm.

CUISINIÈRE GAZ, MIXTE, VITROCÉRAMIQUE ET INDUCTION

CUISINIÈRE GAZ 60 CM

4
GAZ

73 L

ÉMAIL
LISSE

CONVECTION
NATURELLE



12 ANS
Disponibilité
des pièces
détachées

399 €
+ éco-part 10€
409 €

BEKO FSG62010FW

CONTRE-PORTE PLEIN VERRE AMOVIBLE

4 foyer(s), allumage bouton, couvercle métal, foyer gauche 2900, éclairage intérieur, coffre de rangement, porte abattante, 1 grille, 1 lèche-frite. Dim. L60 x P60 x H85 cm.

CUISINIÈRE VITRO 50 ET 60 CM

4
RADIANT

ENERGIE
A

60 L

CATALYSE



12 ANS
Disponibilité
des pièces
détachées

529 €
+ éco-part 10€
539 €

MULTIFONCTION
CHALEUR
BRASSÉE

BEKO FSE57302GWC

TIROIR DE RANGEMENT

4 foyer(s), commandes boutons finition chromée, 2 zones 18 cm - 1800 W, écran Maxi Digit, affichage rouge, 6 fonctions dont gril doux ventilé, chaleur brassée, contre-porte plein verre amovible, 5 gradins, verrouillage écran, porte abattante. Dim. L50 x P60 x H85 cm.

4
RADIANT

ENERGIE
A

72 L

CATALYSE



12 ANS
Disponibilité
des pièces
détachées

609 €
+ éco-part 10€
619 €

MULTIFONCTION
CHALEUR
BRASSÉE

BEKO FSE67300WCS

COFFRE DE RANGEMENT

4 foyer(s), boutons, 6 fonctions, chaleur brassée, gril doux ventilé, écran maxi digit, contre-porte plein verre, porte abattante, 1 grille, 1 lèche-frite, commande frontale, témoin chaleur résiduelle. Dim. L60 x P60 x H85 cm.

CUISINIÈRE MIXTE 60 CM

3
GAZ

1
ELECTRIQUE

ENERGIE
A

CATALYSE

60 L



559 €
+ éco-part 10€
569 €

MULTIFONCTION
CHALEUR
TOURNANTE

ROSIERES RGE660CMW/E

PAROIS CATALYSES

4 foyer(s), manettes, minuterie digitale, porte abattante, 1 grille, 1 lèche-frite, blanc, commande frontale, 6 fonctions, chaleur tournante, convection naturelle, gril, supergril, sole seule, turbogrill. Dim. L59.80 x P61 x H93.60 cm.

4
GAZ

ENERGIE
A

77 L

CATALYSE



599 €
+ éco-part 10€
609 €

CONVECTION
NATURELLE

AMICA ACM7005RB

11 MODES DE CUISSON

4 foyer(s), 3600 W, commandes par manettes, 9,4kW, 11 positions de cuisson, programmateur led électronique, éclairage intérieur, porte tempérée 3 verres, porte abattante, sécurité thermocouple. Dim. L60 x P60 x H85 cm. Existe en inox ACM7005RX à 639€.

3
GAZ

ENERGIE
A

57 L

CATALYSE



699 €
+ éco-part 10€
709 €

MULTIFONCTION
AIR
BRASSÉ

ELECTROLUX LKM624088W

REVÊTEMENT CATALYTIQUE: UN NETTOYAGE SIMPLIFIÉ

4 foyer(s), 3335 W, allumage électronique, minuteur sonore, grilloir électrique, porte plein verre, hauteur réglable, grand tiroir de rangement, sécurité gaz table par thermocouple, blanc. Dim. L60 x P60 x H88.90 cm.

CUISINIÈRE INDUCTION 60 CM

4
GAZ

ENERGIE
A

70 L

MULTIFONCTION
CHALEUR
TOURNANTE

PYROLYSE



1049 €
+ éco-part 10€
1059 €

PORTE
FROIDE

SMEG GP61X9 **

GRILLES FONTE

4 foyer(s), 8100 W, inox, foyer ultra rapide 3500 W, allumage électronique "1 main", sécurité gaz thermocouple, cuvette anti-débordement, programmateur électronique, 10 fonctions, température 50 - 280°C, grilles fonte, fonction Eco. Dim. L60 x P60 x H85 cm.

3
INDUCTION

ENERGIE
A

72 L

CATALYSE



759 €
+ éco-part 10€
769 €

MULTIFONCTION
CHALEUR
BRASSÉE

BEKO FSE68302MWC

PIÈCES DÉTACHÉES DISPONIBLES PENDANT 12 ANS

3 foyer(s), boutons et commandes sensibles, 6 fonctions, dont chaleur brassée, gril doux ventilé, gril fort, 3 booster dont 2 de 2300 W, verrouillage de l'écran, réglage de la luminosité, éclairage intérieur, ventilateur de refroidissement. Dim. L60 x P60 x H85 cm.

3
INDUCTION

ENERGIE
A+

73 L

MULTIFONCTION
CHALEUR
TOURNANTE

PYROLYSE



1449 €
+ éco-part 10€
1459 €

PORTE
FROIDE

ELECTROLUX LKI64890BW

CUISSON RAPIDE, PRÉCISE ET EN TOUTE SÉCURITÉ

3 foyer(s), 7200 W, commande électronique, écran tactile LED, 2300, 3 positions de cuisson, préconisation de température, grilloir électrique 2300 W, verres et porte démontables, hauteur réglable, tiroir de rangement, 1 grille support de plat. Dim. L59.60 x P60 cm. Existe en inox LKI64890BX à 1509€.



- 5 FOYER(S)
- ENERGIE A
- 115 L
- VAPOR CLEAN
- MULTIFONCTION CHALEUR TOURNANTE

1199€
+ éco-part 10€
1209€

SMEG CX90GM **

PROGRAMMATION DE LA DURÉE DE CUISSON

5 brûleurs dont 1 de 4 kW, porte intérieure plein verre, Vitre intérieure démontable, 2 Vitres, 8 Manettes frontal en Inox, thermostat de sécurité / Sécurité Thermocouple, 1 Grille en acier pour Moka, 1 Grille, 1 Lèche-frite profond 20mm, inox. Dim. L90 x P60 x H90 cm.



- 5 FOYER(S)
- ENERGIE A
- 107 L
- CATALYSE
- MULTIFONCTION CHALEUR TOURNANTE

1299€
+ éco-part 10€
1309€

AMICA ACMS2005XS

GRILLES ET BRÛLEURS EN FONTE

grilles et brûleurs en fonte, programmateur électronique, 8 programmes, allumage une main, porte tempérée 3 verres, sécurité gaz thermocouple, 1 lèche-frite, 1 grille, gradins fils compatibles au lave vaisselle, support wok, 1 tiroir sur roulettes. Dim. L90 x P60 x H90 cm. Existe en noir ACMS2005XB à 1309€.



- 5 FOYER(S)
- ENERGIE A
- 115 L
- VAPOR CLEAN
- MULTIFONCTION CHALEUR TOURNANTE

1399€
+ éco-part 10€
1409€

SMEG BG91X2 **

DOUBLE CHALEUR TOURNANTE

nombre total de foyers 5, 7 MANETTES, thermostat de sécurité / thermocouple, 1 Grille, 1 Lèche-frite profond 20mm, inox. Dim. L90 x P60 x H90 cm. Existe en noir BG91N2 à 1409€ et en inox en pyrolyse BG91PX2 à 2509€.



- 5 FOYER(S)
- ENERGIE A
- 79 L
- CATALYSE
- CHALEUR TOURNANTE

1799€
+ éco-part 10€
1809€

LEISURE CK90F324K

PROGRAMMATEUR DIGITAL, BARRE PORTE-SERVIETTES

four 2 + 1 grill, programmateur digital, réglage de luminosité de l'écran, verrouillage de l'écran, écran maxi digit, double couronne, 2 lèche-frite standard, 1 lèche-frite pour gradins, 4 grilles pour gradins amovibles. Dim. L90 x P60 x H90 cm.



- 5 FOYER(S)
- ENERGIE A
- 70 L
- CATALYSE
- MULTIFONCTION CHALEUR TOURNANTE

1999€
+ éco-part 10€
2009€

SMEG SCB92MN8 **

FOYER CENTRAL 3.5 KW

four 2: 35 l, convection naturelle, émail, table gaz, foyer central 3500 W, allumage "1 main", sécurité thermocouple, grilles fonte, four gauche 9 fonctions, nettoyage assisté vapor Clean et catalyse, 5 niveaux de cuisson, four droit 4 fonctions. Dim. L90 x P60 x H90 cm. Existe en inox SCB92MX8 à 2009€.



- 5 FOYER(S)
- ENERGIE A
- 115 L
- VAPOR CLEAN
- CHALEUR TOURNANTE

2499€
+ éco-part 10€
2509€

SMEG BG911X2 **

GRAND FOYER INDUCTION 27CM

manettes Soft Touch, table induction, accélérateur de chauffe, 5 boosters, four multifonction géant, programmateur Afficheur Touch, double turbine chaleur tournante, 9 fonctions, Eclairage 2 halogènes, hotte associée KSED95, inox. Dim. L90 x P60 x H90 cm. Existe en anthracite BG911AN2 à 2509€.

CENTRE DE CUISSON



5
FOYER(S)

ENERGIE
A

79 L

FOUR
GAUCHE
CATALYSE

CHALEUR
TOURNANTE

2969 €
+ éco-part 10€
2979 €

FALCON KCH90DFBL/C-EU **

1 FOYER MULTI COURONNE 4KW

air pulsé, four de gauche multifonction, four 2 : 67 l, fours électriques à chaleur tournante, avec Handyrack, 1 four grill séparé à plateau coulissant, fonctions : grill, décongélation, réchauffage. Sécurité thermocouple. Dim. L90 x P61 x H91 cm.



7
FOYER(S)

ENERGIE
A

61 L

VAPOR
CLEAN

MULTIFUNCTION
CHALEUR
TOURNANTE

3599 €
+ éco-part 10€
3609 €

SMEG TR4110BL1 **

ESTHÉTIQUE VICTORIA

four 2: 61 l, vapor Clean, nombre total de foyers 7, grill électrique, 36 litres, 2 niveaux de cuisson, 6 Manettes, tiroir de rangement, thermocouples / Thermostat de sécurité, 1 support en fonte pour Wok, 5 Grilles. Dim. L110 x P60 x H90 cm. Existe en crème TR4110P1, anthracite TR4110GR à 3809€ et en inox TR4110X-1 à 3609€.



5
FOYER(S)

ENERGIE
A

79 L

FOUR
GAUCHE
CATALYSE

MULTIFUNCTION

4039 €
+ éco-part 10€
4049 €

FALCON CDL90DFSB/C-EU **

3 FOURS

2 grands fours électriques, four 2 : 67L, handyrack dans le multifonction, 1 four grill séparé avec plateau coulissant Deluxe, grille 4 positions, fonctions décongélation, réchauffage, grill, table de cuisson: brûleurs gaz dont 1 multicouronne 4 kW. Dim. L90 x P61 x H91 cm.



5
FOYER(S)

ENERGIE
A

114 L

PYROLYSE

MULTIFUNCTION

4319 €
+ éco-part 10€
4329 €

FALCON PROP90FXPDFSS/C-EU **

MONO-CAVITE XXL MULTIFONCTION PYROLYSE AVEC ECO-PAROI

mono-four avec éco-paroi amovible permettant de créer un four plus petit de 49 L, multifonction programmable 2 ventilateurs, grill intégré, 1 foyer multi-couronne 4KW, tiroir de rangement, support Wok et plaque Teppanyaki inclus, plinthe. Dim. L90 x P61 x H91 cm.



5
FOYER(S)

ENERGIE
A

79 L

CATALYSE

MULTIFUNCTION

4539 €
+ éco-part 10€
4549 €

FALCON ELS90DFMG/-EU **

SYSTÈME HANDYRACK

four 2: 67 l, chaleur tournante, émail lisse, 2 grands fours électriques, four de gauche multifonction, handyrack, four grill Deluxe 21 L, plateau coulissant, grille 4 positions. Dim. L90 x P60 x H91 cm.

“CÔTÉ CUISINE”

“LA CHRONIQUE” DU MAG



NOUVELLES PRATIQUES ALIMENTAIRES UNE TENDANCE NÉCESSAIRE

Entre écologie et sensibilité, santé et art de vivre, inflation et chasse anti gaspi, les habitudes dans l'assiette comme dans les rayons subissent de profonds changements, présages d'une reconstruction annoncée et nécessaire de nos modes de vie et pratiques alimentaires.

Moins de viande, pour la planète et le climat.

- L'élevage (les animaux et l'agriculture liée à leur alimentation) représente la première source d'émission de CO² (15 %) sur la planète, devant les transports.

- 91 % des terres « récupérées » dans la forêt amazonienne (via des incendies notamment) servent aux pâturages ou à la production de soja, destiné à nourrir le bétail.

- La production d'1 kg de viande de bœuf consomme 15 500 litres d'eau, contre 1 600 pour les céréales et 320 pour les légumes.

- Près de 150 milliards d'animaux sur la planète sont tués pour être mangés, soit près de 2000 par seconde.

S'il est vrai que chacun individuellement peine à se sentir responsable de pareilles statistiques, il est tout aussi vrai qu'il paraît nécessaire de modifier nos habitudes alimentaires pour freiner une tendance aussi délétère. Et la génération Z en tête, qui en France déclare à 19 % (18-27 ans) adopter un régime sans viande. De même les plus jeunes ne sont plus que 40 % à consommer régulièrement des produits laitiers.

Lutte contre le réchauffement climatique ou conscience de la souffrance qui peut régner sur l'élevage intensif, nombreux sont ceux qui se tournent vers une alimentation plus végétale, en adoptant un comportement flexitarien qui tend à réduire l'alimentation carnée à une consommation occasionnelle, souvent plus qualitative et durable (circuit court, petites exploitations, bio, raisonné...). L'adoption de régimes végétariens ou végétaliens est également en hausse notamment chez les plus jeunes. Parmi les alternatives pour conserver un apport de protéines indispensables, on connaît bien désormais l'incontournable tofu et toutes les préparations à base de soja, les lentilles et l'ensemble

des légumineuses. A savoir que 100 g de légumineuses cuites apportent de 5,6 à 10 g de protéines, ce qui équivaut à 50 g de viande ou de poisson. De nouvelles tendances s'intéressent également aux insectes ou encore aux algues hyperprotéinées et riches en oligaux éléments. Et n'allons pas penser que cette alimentation est exempte de saveur ou de plaisir, bien au contraire dès lors que l'on retrouve le goût de la préparation et des produits de qualité.

Mieux manger et vivre mieux !

L'agriculture comme l'élevage intensif, caractérisés par l'emploi généralisé de produits phytosanitaires et autres antibiotiques, ne favorise ni notre santé ni celle de la planète. Quant à l'importation massive de nos besoins ou "caprices" alimentaires toute l'année, leur empreinte carbone est désormais connue et couramment critiquée.

Parmi les nouvelles tendances favorisant plus de bien-être, l'option végétale est plus populaire que jamais et désormais considérée comme un art de vivre, une source de plaisir et un ingrédient à traiter en cuisine de la même façon que toutes les autres protéines. Star des assiettes en 2023 les champignons, appréciés pour la saveur riche en umami (qu'on qualifie de « 5^e goût »), leur impact environnemental moins élevé et aussi leur coût moindre. Soyez attentif, de plus en plus de variétés font leur apparition dans nos épiceries.

Le sans gluten connu pour réduire les troubles digestifs, renforcer le système immunitaire ou encore limiter les inflammations, migraines et douleurs articulaires est une des tendances alimentaires les plus adoptées aujourd'hui. Elle est d'ailleurs couramment proposée par un grand nombre de restaurants, qui en proposent de plus sur leur carte. Quant au bio, malgré un fléchissement des achats probablement lié au contexte d'inflation et à un report de sensibilité vers une consommation locale, il procure une alimentation plus respectueuse du corps comme de la planète. On retrouve aujourd'hui des substituts biologiques pour presque tous les types d'aliments : fruits et légumes, biscuits, céréales, boissons, fromages, etc.

LES BOISSONS TENDANCES

Propulsées par la montée en flèche du "sans alcool" les boissons se réinventent, entre saveurs, bien-être et plaisir.

• **Le thé**, brûlant ou glacé, il multiplie les saveurs et les provenances. Rituel ou simple boisson rafraîchissante, le thé ne manque pas de vertus lorsqu'il est consommé de façon raisonnable. Le "Thé aux perles" ou Bubble Tea aux notes fruitées accompagné de boules de tapioca moelleuses fait fureur en France.

• **les limonades artisanales** : Le regain d'intérêt pour les produits d'antan voir revenir en force la pétillante limonade réinventée de notes de fruits rouges, ou plus originales de parfums de verveine ou de figue.

• **le café cold brew** : café infusé à froid il est bien connu depuis un certain temps. Il est désormais possible de l'emporter en canettes, en pique-nique sur la plage ou à la pause sur la route des vacances.

• **les nouvelles boissons énergisantes** : Pour séduire les consommateurs soucieux de leur santé, elles ont remplacé le sucre, la caféine et la taurine par des éléments naturels comme le thé vert, le ginseng ou le guarani.

• **les eaux infusées ou fruitées** : Parce que finalement l'eau est encore la meilleure façon de se désaltérer. Agrumes, pêche, fraise, pastèque, aromates, la seule limite à ce plaisir simple est l'imagination.

- La quête de durabilité et de réduction de l'impact de notre alimentation sur la planète, nous pousse, à favoriser la proximité et la transparence entre le consommateur et les nombreuses chaînes de préparation et de production. Après une pandémie qui a éveillé nos consciences, chacun veut désormais savoir où, quand, comment et même qui, a contribué à garnir son assiette, en tournant un regard solidaire, gourmand et exigeant vers une **alimentation locale et raisonnée**. Relativisés par l'inflation qui touche de plein fouet tous les circuits de production et de distribution, les prix du circuit court en comparaison des grandes surfaces, ne seront probablement plus un frein en 2023. Et l'agriculture urbaine d'entrer dans le jeu pour **rapprocher plus encore le consommateur du producteur** et mettre du sens dans la ville de demain.
- Plus "healthy", économique, tourné vers le plaisir et la convivialité, le fait maison à base de produits frais et locaux ne cessent de regagner du terrain, pour en finir avec les produits transformés, les additifs et autres conservateurs. La crise sanitaire et le télétravail auront confirmé cette tendance, grâce au temps gagné sur les déplacements quotidiens.

FOUR ECOCLEAN, HYDROLYSE ET CATALYSE

ECOCLEAN

71 L

CLASSE A+

MULTIFONCTION CHALEUR TOURNANTE

619 €
+ éco-part 10€
629 €



BOSCH HBA553BA3F

3D HOTAIR : RÉPARTITION UNIFORME DE LA CHALEUR

four électrique, écoclean, écran LED affichage rouge, 5 modes de cuisson, préchauffage rapide, éclairage intérieur. Dim. L59.40 x P54.80 x H59.50 cm.

71 L

CLASSE A+

MULTIFONCTION CHALEUR TOURNANTE

689 €
+ éco-part 10€
699 €



BOSCH HBA3540B3F **

ECOCLEAN DIRECT : NETTOYAGE FACILE

four électrique, écoclean, écran LED affichage rouge, 7 modes de cuisson, démarrage automatique, aide au nettoyage, système coulissant ClipRail avec fonction d'arrêt, sécurité enfant, éclairage intérieur. Dim. L59.40 x P54.80 x H59.50 cm.

71 L

CLASSE A+

MULTIFONCTION CHALEUR TOURNANTE

689 €
+ éco-part 10€
699 €



SIEMENS HB554AER3F

HUMIDCLEAN : NETTOYAGE RAPIDE DU FOUR

four électrique, écoclean, monobouton central, écran LED rouge, 7 modes de cuisson, préchauffage rapide, poignée inox, cavité intérieur en noir diamant, programmeur électronique EasyClock, rails télescopiques 1 niveau. Dim. L59.40 x P54.80 x H59.50 cm.

MULTIFONCTION COMBINÉ - VAPOR CLEAN

68 L

MULTIFONCTION CHALEUR TOURNANTE

PORTE FROIDE

1759 €
+ éco-part 10€
1769 €



SMEG SO6102M2B3 **

COMBINÉ MICRO-ONDES AVEC INVERTER

vapor Clean, commandes tactiles, écran couleurs, ouverture et fermeture douce, 11 fonctions de cuisson traditionnelle dont 4 fonctions micro-ondes, 10 fonctions supplémentaires dont décongélation selon le temps, 900 W. Dim. L59.70 x P54.80 x H59.20 cm.

HYDROLYSE

77 L

CLASSE A

MULTIFONCTION AIR BRASSÉ

379 €
+ éco-part 10€
389 €



FAGOR FF77MFN

NETTOYAGE HYDROLYSE

four Grande taille, hYDROLYSE, 9 fonctions de cuisson, commandes par manettes, cavité XXL, porte tempérée - 2 verres, sérigraphie contre porte - guide de cuisson, minute minder, coupe circuit, porte abattante, couleur noire, 1 lèchefrite. Dim. L56 x P57 x H60 cm.

CATALYSE

65 L

CLASSE A+

MULTIFONCTION CHALEUR TOURNANTE

409 €
+ éco-part 10€
419 €



CANDY FIDCX662

INOX ANTI-TRACE

catalyse, chaleur tournante, convection naturelle, grill, 8 fonctions, manettes inox, porte abattante, noir, 6 modes de cuisson, éclairage intérieur. Dim. L59.50 x P56.90 x H59.50 cm.

CATALYSE

71 L

CLASSE A+

MULTIFONCTION CHALEUR PULSÉE

529 €
+ éco-part 10€
539 €



INDESIT IFW5844CIX

FONCTION AUTO TURN&GO 1H À 180°C

chaleur pulsée, 11 fonctions dont 1 auto TURN&GO (1 heure à 180°C pour plus de 80 recettes), manettes + display sensitif, préconisation de température, grill basculant 1800 W, nettoyage vitre intérieure simplifié grâce au Click&Clean. Dim. L59.50 x P56.40 x H59.50 cm.

72 L

CLASSE A+

MULTIFONCTION PULSÉE 3D

549 €
+ éco-part 10€
559 €

12 ANS
Disponibilité des pièces détachées



BEKO BBIM13301XC

NOUVELLE TECHNOLOGIE AEROPERFECT

grand afficheur sensitif et boutons, 9 programmes dont chaleur pulsée 3D, décongélation, technologie AeroPerfect pour une cuisson homogène, rail télescopique, fermeture douce, parois catalytiques 3 côtés, grille, lèchefrite. Dim. L59.40 x P56.70 x H59.50 cm.

72 L

CLASSE A

CHALEUR TOURNANTE PULSÉE

649 €
+ éco-part 10€
659 €



ELECTROLUX EOD3C00X

FOUR STEAMBAKE

four électrique, catalyse, affichage LCD blanc, programmeur électronique, touche SteamBake pour donner plus de gourmandise à vos plats, porte ventilée 2 verres, inox anti-trace. Dim. L59.40 x P59.40 x H56.80 cm.

PYROLYSE



AMICA AO2008X/1

PORTE FROIDE 4 VERRES

four GRANDE TAILLE, pyrolyse, programmateur LED électronique blanc, 7 fonctions, commandes par manettes + boutons, porte abattante, iNOX, 1 lèchefrite antiadhérente; 1 grille, gradins fils amovibles - compatible au lave-linge. Dim. L60 x P58 x H60 cm.



CANDY CA6N3B3YTX

FOUR CONNECTÉ

four électrique, pyrolyse, application hOn, 12 fonctions, fonction Click&Clean, porte abattante. Dim. L59.50 x P56.80 x H59.50 cm.



BEKO BBIE13301XFP-1

MULTIFONCTION - CHALEUR BRASSÉE

four électrique, pyrolyse, 9 fonctions, boutons et touches sensibles, grand afficheur, porte abattante, inox anti-trace, 1 grille, 1 lèchefrite. Dim. L59.40 x P56.70 x H59.50 cm.



CANDY FCT686XWIFI

FOUR CONNECTÉ

programmateur intuitif PRECO TOUCH, four connecté SIMPLY-FI, commandes semi-sensitives, 8 modes de cuisson, TIMELESS, inox anti-trace. Dim. L59.50 x P56.80 x H59.50 cm.



ELECTROLUX EOH4P16BX

CHAUFFE RAPIDEMENT, ET CUISSON HOMOGENE

four électrique, pyrolyse, programme automatique, commande Electronique, affichage LCD blanc, préconisation de température, fonction préchauffage, porte froide 4 verres, verres et porte démontables sans outil, 25 recettes préprogrammées. Dim. L56 x P55 x H59.30 cm.



ELECTROLUX EOF4P46BK

UNE CUISINE HOMOGENE SUR PLUSIEURS NIVEAUX

pyrolyse, programme automatique, commandes par manettes rétractables push/pull, affichage LCD blanc, préconisation de température, éclairage intérieur halogène, porte abattante, noir. Dim. L56 cm.



BRANDT BOP2112X

MULTIFONCTION ET PRÉCONISATION DE TEMPÉRATURE

four électrique, pyrolyse, 10 fonctions dont 3 fonctions cuisson vapeur, affichage LED rouge, 1 grille plate sécurité, 1 plat 45mm, 2 manettes, porte abattante, verrouillage accès au bandeau, noir. Dim. L59.20 x P60.80 x H59.20 cm. Existe en noir BOP2112B à 609€.



INDESIT IFW5844PIX

FONCTION AUTO TURN&GO 1H À 180°C

chaleur pulsée, 11 fonctions dont 1 auto TURN&GO (1 heure à 180°C pour plus de 80 recettes), manettes + display sensitif, préconisation de température, gril basculant 1800 W, nettoyage vitre intérieure simplifié grâce au Click&Clean. Dim. L59.50 x P56.40 x H59.50 cm.



ELECTROLUX KOHFP46BX

ECRAN EXPLORE AVEC COMMANDES TACTILES

four électrique, pyrolyse, écran LCD blanc, 11 fonctions, chaleur brassée, nettoyage pyrolyse, préconisation de température, indicateur de montée en température, 3 cycles pyrolyse préprogrammés, 45 recettes préprogrammées. Dim. L59.40 x P56 x H59 cm.

FOUR PYROLYSE

72 L
CLASSE A+
CUISSON VAPEUR
PORTE FROIDE

689 €
+ éco-part 10€
699 €

BEKO BBIS13300XPE-1

CUISSON VAPEUR ASSISTÉ

pyrolyse, 9 fonctions, boutons et touches sensibles, affichage blanc, porte froide Gifam, Aeroperfect avec chaleur pulsée 3D, gradins amovibles, porte abattante, inox, 1 grille, 1 lèche-frite, rail télescopique. Dim. L59.40 x P56.70 x H59.50 cm.

72 L
CLASSE A+
MULTIFONCTION CHALEUR PULSÉE
PORTE FROIDE

689 €
+ éco-part 10€
699 €

BEKO BBIM13300DXPSE-1

AEROPERFECT AVEC CHALEUR PULSÉE 3D

pyrolyse, 9 fonctions, boutons et touches sensibles, affichage blanc, porte abattante, fermeture douce assistée, dark inox, 1 grille, 1 lèche-frite, rail télescopique. Dim. L59.40 x P56.70 x H59.50 cm.

70 L
CLASSE A
MULTIFONCTION CHALEUR PULSÉE
PORTE FROIDE

699 €
+ éco-part 10€
709 €

CANDY FCTS896XKWIFI

DEUX SYSTÈMES DE NETTOYAGE DANS UN SEUL FOUR

pyrolyse, préco Touch, wi-Fi Simply-Fi, 9 fonctions, chaleur pulsée, Convection naturelle, Décongélation, Gril, Maintien au chaud, Vapeur, Cooklight, semi-sensible, porte abattante, fermeture douce assistée, noir/Inox. Dim. L56 x P56 x H59 cm.

70 L
CLASSE A+
CHALEUR TOURNANTE PULSÉE
PORTE FROIDE

699 €
+ éco-part 10€
709 €

SMEG SFP6401TVX1 **

15 FONCTIONS

programmateur électronique, système premium de démontage avec porte intérieure plein verre démontable, température 30 - 280°C, 5 niveaux de cuisson, cavité Email Ever Clean, éclairage halogène, signal sonore fin de cuisson. Dim. L59.70 x P54.80 x H59.20 cm. Existe en noir SFP6401TB à 699€.

72 L
CLASSE A+
CHALEUR TOURNANTE PULSÉE
PORTE FROIDE

699 €
+ éco-part 10€
709 €

AEG BPB331061B

45 RECETTES AUTOMATIQUES

pyrolyse, commandes par manettes rétractables push/pull, écran LED 2 couleurs avec double affichage, 45 recettes auto, préconisation de température, préchauffage rapide, indicateur montée en température, 3 cycles pyrolyse pré-programmés. Dim. L56 x P55 x H59 cm.

70 L
CLASSE A
CHALEUR PULSÉE
PORTE FROIDE

719 €
+ éco-part 10€
729 €

ROSIERES RFC305179IN

PRÉCO TOUCH

pyrolyse, préco touch, 9 fonctions, commandes semi-sensible, minuteur, rails télescopiques, inox, grille, lèche-frite, 7 modes de cuisson. Dim. L59.50 x P56.80 x H59.50 cm.

72 L
CLASSE A+
PORTE FROIDE

719 €
+ éco-part 10€
729 €

BEKO BBIM18400BMP5

SÉLECTION TACTILE DES PROGRAMMES

four Grande taille, pyrolyse, 15 fonctions, afficheur direct access et bouton central, afficheur direct access et bouton central blanc, porte abattante, fermeture douce assistée, noir et inox, rail télescopique, 1 grille, 2 lèche-frites. Dim. L59.40 x P56.70 x H59.50 cm.

72 L
CLASSE A+
CHALEUR TOURNANTE PULSÉE
PORTE FROIDE

749 €
+ éco-part 5€
754 €

ELECTROLUX KCF4P66TX

CUISSON UNIFORME, RAPIDE ET EFFICACE

four Grande taille, four électrique, pyrolyse, électronique, manettes rétractables, affichage LCD blanc, 9 fonctions, programmateur électronique, fermeture douce, indicateur de montée en température, préconisation de pyrolyse. Dim. L59.40 x P56.80 x H59.40 cm.

70 L
CLASSE A+
CHALEUR TOURNANTE PULSÉE
PORTE FROIDE

759 €
+ éco-part 10€
769 €

SMEG SFP61TB3FR **

FERMETURE DOUCE DE LA PORTE

four électrique, pyrolyse, 10 programmes + 4 fonctions supplémentaires, manettes, compact screen, minuteur, option maintien au chaud, préchauffage rapide, contrôle électronique de la température. Dim. L59.20 x P54.80 x H59.70 cm.

73 L

CLASSE A+

MULTIFONCTION
CHALEUR
TOURNANTE

PORTE FROIDE



789€
+ éco-part 10€
799€

MAINTIEN
FRANCE
GARANTIE
N°cert. 6011825

BRANDT BOP7534X

CUISSON VAPEUR "QUICK & STEAM"

9 fonctions dont 3 cuissons vapeur, mono-manette, 3 cycles pyrolyse dont 1 cycle Clean 39 minutes, éclairage à l'ouverture de la porte, régulation de la température électronique, affichage LED Blanc. Dim. L59.20 x P54.40 x H59.60 cm. Existe en noir BOP7534B et blanc BOP7534W à 769€.

76 L

CLASSE A+

MULTIFONCTION
CHALEUR
TOURNANTE

PORTE FROIDE



799€
+ éco-part 10€
809€

SAMSUNG NV7B4430ZAS

TWIN CONVECTION, CAVITÉ MODULABLE

four Avec séparateur, 40 menus automatiques, commandes électroniques, air sous-vide, maintien au chaud, commandes vocales et contrôle via Wi-fi (app SmartThings), porte abattante, sécurité enfant, inox / noir, séparateur de cavité, 2 grilles. Dim. L56 x P54.90 x H57.90 cm.

76 L

CLASSE A++

MULTIFONCTION
CHALEUR
TOURNANTE

PORTE FROIDE



799€
+ éco-part 10€
809€

LG WS7D7651CS

INSTAVIEW : VU DE L'INTÉRIEUR DU FOUR

four électrique, pyrolyse, 32 programmes automatiques, connectivité WiFi via l'application ThinQ, bouton, affichage led blanches, éclairage intérieur halogène, porte abattante, grille métallique, grille AirFry, lèche-frite, plaque de cuisson. Dim. L59.20 x P56.90 x H59.40 cm.

71 L

CLASSE A+

MULTIFONCTION
CHALEUR
TOURNANTE

PORTE FROIDE



809€
+ éco-part 10€
819€

BOSCH HBA171BS4F

HOTAIR 3D : RÉPARTITION UNIE DE LA CHALEUR

four électrique, pyrolyse, 10 programmes automatiques, écran tactile LED, 5 modes de cuisson, grande capacité, préchauffage booster, poignée inox, cavité intérieur en noir diamant, intérieur de porte plein verre, préconisation de température. Dim. L59.40 x P54.80 x H59.50 cm.

71 L

CLASSE A+

MULTIFONCTION
CHALEUR
TOURNANTE

PORTE FROIDE



809€
+ éco-part 10€
819€

SIEMENS HB574ABR3F

AIR PULSÉ 3D+ : RÉPARTITION UNIE DE LA CHALEUR

four électrique, pyrolyse, 10 programmes automatiques, 7 modes de cuisson, monobouton central, écran LED affichage rouge, poignée inox, cavité intérieur en noir diamant, intérieur de porte plein verre, programmeur électronique EasyClock. Dim. L59.40 x P54.80 x H59.50 cm.

73 L

CLASSE A+

MULTIFONCTION
CHALEUR
TOURNANTE

PORTE FROIDE



839€
+ éco-part 10€
849€

MAINTIEN
FRANCE
GARANTIE
N°cert. 6011825

BRANDT BOP7536X

RAILS TÉLÉSCOPIQUES

9 fonctions dont 3 cuissons vapeur, affichage LED Blanc, mono-manette, 3 cycles pyrolyse dont 1 cycle Clean 39 minutes, éclairage à l'ouverture de la porte, régulation électronique de la température, 2 grilles plates sécurité, 1 plat 45mm. Dim. L59.20 x P54.40 x H59.60 cm. Existe en noir BOP7536B à 829€.

72 L

CLASSE A+

CHALEUR
TOURNANTE
PULSÉE

PORTE FROIDE



849€
+ éco-part 10€
859€

ELECTROLUX COD6P46X0

TOUCHE VAPEUR STEAMBAKE

pyrolyse, design bandeau verre, manettes rétractables, cuisson de sole, cuisson traditionnelle, plats surgelés, grill, chaleur tournante humide, fonction pizza, steamBake, turbo grill, inox, 30°C - 300°C. Dim. L59.60 x P56.90 x H59.40 cm.

73 L

CLASSE A+

MULTIFONCTION
CHALEUR
PULSÉE

PORTE FROIDE



869€
+ éco-part 10€
879€

WHIRLPOOL AKZ9629IX

PROGRAMMATION 6ÈME SENS

design Absolute, chaleur pulsée, bouton central de navigation, assistant programmeur 6ème Sens (préco mode de cuisson et de la température optimale sur 6 catégories d'aliments + 6 fonctions spéciales), capacité XXL de 73L. Dim. L59.50 x P56.40 x H59.50 cm.

73 L

CLASSE A+

MULTIFONCTION
CHALEUR
PULSÉE

PORTE FROIDE



899€
+ éco-part 10€
909€

WHIRLPOOL AKZ96290NB

PROGRAMMATION 6ÈME SENS

design Absolute, bouton central de navigation, préconisation du mode de cuisson et de la température optimale sur 6 catégories d'aliments + 6 fonctions spéciales, fermeture douce, 1 grille, 1 lèche-frite, 1 plaque à pâtisserie. Dim. L59.50 x P56.40 x H59.50 cm. Existe en blanc AKZ96290WH à 909€.

FOUR PYROLYSE

71 L

CLASSE A+

MULTIFONCTION CHALEUR TOURNANTE

PORTE FROIDE

899 €
+ éco-part 10€
909 €

ASKO OP8637A2 **

SYSTÈME 5 ARRIVÉES D'AIR POUR UNE CUISSON UNIE

pyrolyse, 56x59x55, craft, affichage digital, display-2 boutons ergonomiques, température max 300°C, 12 fonctions, sonde culinaire, porte abattante, fermeture douce assistée, sécurité enfants, noir graphite mat. Dim. L56 x P55 x H59 cm.

71 L

CLASSE A+

MULTIFONCTION CHALEUR TOURNANTE

PORTE FROIDE

929 €
+ éco-part 10€
939 €

BOSCH HBG3720B3F **

HOTAIR 3D : RÉPARTITION HOMOGENÈME DE LA CHALEUR

four électrique, pyrolyse, 7 modes de cuisson, AutoPilot10 : 10 programmes automatiques, commande tactile LED, affichage led rouge/blanc, cavité intérieure en noir diamant, intérieur de porte plein verre, plaque chauffante AirFly. Dim. L59.40 x P54.80 x H59.50 cm.

73 L

CLASSE A+

MULTIFONCTION CHALEUR TOURNANTE

PORTE FROIDE

939 €
+ éco-part 10€
949 €

ORIGINE FRANCE GARANTIE 3 ANS

SAUTER SOP6214LX

PORTE SOFT CLOSE

guide saveur 15 plats, 3 programmes pyrolyse : Pyro Eco + Pyro Express + PyroMax, 2 manettes, porte abattante 4 vitres, fermeture douce assistée, auto stop système, noir inox, 2 grilles plates sécurité, 1 plat 45 mm, éclairage intérieur. Dim. L59.20 x P54.40 x H59.60 cm. Existe en noir SOP6214LB et blanc SOP6214LW à 909€.

76 L

CLASSE A+

MULTIFONCTION CHALEUR TOURNANTE

PORTE FROIDE

949 €
+ éco-part 10€
959 €

SAMSUNG NV7B45305AS

DUAL COOK FLEX - DOUBLE PORTE

four Avec séparateur, 40 menus automatiques, commandes électroniques, air sous-vide, maintien au chaud, commandes vocales et contrôle à distance via Wi-fi (app SmartThings), porte abattante, sécurité enfant, inox, grille, lèchefrites. Dim. L56 x P54.90 x H57.90 cm.

73 L

CLASSE A+

MULTIFONCTION CHALEUR PULSÉE

PORTE FROIDE

1019 €
+ éco-part 10€
1029 €

WHIRLPOOL W6OM44S1PBSS

FINITION INOX NOIR "BLACK FIBER"

bandeau de commande sensitif, programmateur 6ème Sens, 40 recettes automatiques, cuisson sur 4 niveaux Cook 4, mémorisation de favoris, rails télescopiques 1 niveau, fermeture douce assistée. Dim. L56 x P55 x H60 cm.

71 L

CLASSE A+

MULTIFONCTION CHALEUR TOURNANTE

PORTE FROIDE

1049 €
+ éco-part 10€
1059 €

SIEMENS HB378G6S3F **

EASYCLOCK : PROGRAMMATEUR ÉLECTRONIQUE

four électrique, pyrolyse, 9 modes de cuisson, monobouton central, écran LCD, poignée inox, cavité intérieure en noir diamant, 30 programmes automatiques, ClipsRails télescopiques 1 niveau, entièrement extensibles, avec arrêt automatique. Dim. L59.40 x P54.80 x H59.50 cm.

71 L

CLASSE A+

CHALEUR TOURNANTE PULSÉE

PORTE FROIDE

1049 €
+ éco-part 10€
1059 €

AEG BPE742320M

GRAND ÉCRAN LCD

programmateur électronique, commandes sensibles, fermeture douce, température 30 - 300°C, réchauffage rapide, 90 recettes auto., 20 recettes mémorisables, 3 cycles pyrolyse pré-programmés, éclairage double halogène. Dim. L59.50 x P56.70 x H59.40 cm.

73 L

CLASSE A+

MULTIFONCTION CHALEUR TOURNANTE

PORTE FROIDE

1079 €
+ éco-part 10€
1089 €

ORIGINE FRANCE GARANTIE 3 ANS

DE DIETRICH DOP7220X

CHALEUR COMBINÉE

9 fonctions dont chaleur combinée et chaleur tournante, programmateur led blanc, régulation électronique, éclairage homogène, contre-porte plein verre, porte abattante, fermeture douce assistée, verrouillage bandeau, inox, 2 grilles, 1 plat. Dim. L59.20 x P60.90 x H59.20 cm.

73 L

CLASSE A+

MULTIFONCTION CHALEUR TOURNANTE

PORTE FROIDE

1099 €
+ éco-part 10€
1109 €

ORIGINE FRANCE GARANTIE 3 ANS

DE DIETRICH DOP7340X

SYSTÈME SORTANT TÉLESCOPIQUE

3 cycles pyrolyse, programmateur LCD blanc, 12 fonctions dont chaleur combinée, guide culinaire 15 recettes, régulation électronique, fermeture douce assistée Soft Close, rails télescopiques, porte abattante. Dim. L59.20 x P60.90 x H59.20 cm.

72 L

CLASSE A+

CHALEUR TOURNANTE PULSÉE

PORTE FROIDE



1099 €
+ éco-part 10€
1109 €

ELECTROLUX EOF7P00LX

PORTE LATÉRALE CHARNIÈRE À GAUCHE

9 recettes auto., commandes sensibles avec grand écran LCD, indicateur de montée en température, fonction préchauffage rapide, porte latérale, 3 cycles pyrolyse pré-programmés, préconisation de la température, éclairage intérieur, 2 grille(s). Dim. L56 x P55 x H60 cm. Existe en porte latérale charnière à droite EOF7P00RX à 1209€.

71 L

CLASSE A+

MULTIFONCTION
CHALEUR TOURNANTE

PORTE FROIDE



1199 €
+ éco-part 10€
1209 €

NEFF B5ACH7AN3F

CIRCOTHERM® : RÉPARTITION HOMOGENÈME DE L'AIR

four électrique, pyrolyse + hydrolyse, réglage par écran LCD, écran LCD, préchauffage rapide, préconisation de température, éclairage halogène, 8 modes de cuisson, verrou de porte électronique, sécurité enfants, coupure automatique du four. Dim. L59.40 x P54.80 x H59.50 cm.

73 L

CLASSE A+

MULTIFONCTION
CHALEUR TOURNANTE

PORTE FROIDE



1239 €
+ éco-part 10€
1249 €

DE DIETRICH DOP8360X

MODE CHEF 6 RECETTES

mono-manette, 14 fonctions de cuisson, Mode Chef 6 plats, Cuisson Basse Température 10 plats, Guide Culinaire 35 plats, 3 programmes pyrolyse : Pyro Eco + Pyro Express + PyroMax, écran LCD blanc, rails télescopiques. Dim. L59.20 x P60.90 x H59.20 cm. Existe en blanc DOP8360W, gris DOP8360G et noir DOP8360A à 1249€.

71 L

CLASSE A+

MULTIFONCTION
CHALEUR TOURNANTE

PORTE FROIDE



1309 €
+ éco-part 10€
1319 €

BOSCH HBG774KB1F **

COOKASSIST : RECETTES PRÉPROGRAMMÉES

four électrique, pyrolyse + hydrolyse, home Connect, 14 modes de cuisson, commandes par touchControl, écran TFT couleur, cavité intérieure en noir diamant, plaque chauffante AirFry, ClipRails 1 niveau, entièrement extensibles, pyrolysables. Dim. L56.80 x P55 x H59.50 cm.

71 L

CLASSE A+

MULTIFONCTION
CHALEUR TOURNANTE

PORTE FROIDE



1389 €
+ éco-part 10€
1399 €

SIEMENS HB578HBS7F

AIR PULSÉ 3D PLUS : HOMOGENÉITÉ DE LA CHALEUR

four électrique, pyrolyse, 30 programmes automatiques cookControl30, 8 modes de cuisson, home Connect : pilotage et contrôle à distance, monobouton central, écran LCD, poignée inox, cavité intérieure en noir diamant, porte tiroir. Dim. L59.40 x P54.80 x H59.50 cm.

76 L

CLASSE A+

MULTIFONCTION
CHALEUR PULSÉE

PORTE FROIDE



1599 €
+ éco-part 10€
1609 €

MIELE H7161BP **

COMMANDE SENSITIVE - DIRECTSENSOR S

commande sensitive DirectSensor S, 30 programmes automatiques, 10 modes de cuisson, régulation électronique de la température, système de porte SoftOpen et SoftClose, pyrolyse, livré avec 1 grille, 1 plat et 1 paire de rails télescopiques. Dim. L59.50 x P56.90 x H59.60 cm.

FOUR 45 CM VAPEUR

71 L

CLASSE A++

CHALEUR TOURNANTE PULSÉE

PORTE FROIDE



1599 €
+ éco-part 10€
1609 €

AEG BSE978330M

CUISSON VAPEUR INTÉGRÉE

pyrolyse, connexion Wi-Fi, mode vapeur 25%, écran couleur et manette rotative, 170 recettes auto., sonde de cuisson, fermeture douce assistée, inox anti-trace, rail télescopique 1 niveau, plat multi-usages, lèchefrite en émail gris. Dim. L56 x P55 x H59 cm.

47 L

3300 W

GRILL
2800 W

AIR PULSÉ 4D



1929 €
+ éco-part 10€
1939 €

SIEMENS CS736GCB1F **

HOME CONNECT : CONTRÔLE DU FOUR À DISTANCE

easyClock : programmateur électronique, 21 modes de cuisson, commandes par touchControl, écran TFT couleur tactile Plus, assistant à la commande vocale, sonde de cuisson 3 points, fullSteam Plus, steamBoost, recettes pré-programmées. Dim. L56.80 x P55 x H45.50 cm.

FOUR 45 CM MICRO-ONDES

45 L

900 W

GRILL
2800 W

MULTIFONCTION
CHALEUR TOURNANTE



2079 €
+ éco-part 10€
2089 €

SIEMENS CM776GMB1F **

COOKCONTROL PRO : RECETTES PRÉ-PROGRAMMÉES

19 modes de cuisson, 5 niveaux de puissances, électronique, écran TFT couleur tactile Plus, nettoyage pyrolyse + hydrolyse, connecté, assistant à commande vocale, EasyClock : programmateur électronique, sonde de cuisson 3 points. Dim. L56.80 x P55 x H45.50 cm.

 **Electrolux**

Four SteamBake®

Donnez plus de gourmandise à vos plats avec la touche vapeur SteamBake®



Touche vapeur SteamBake®

L'ajout de **vapeur** en début de cuisson apporte une touche de moelleux à vos aliments, et la **chaleur tournante** les rend croustillants à l'extérieur.



Chaleur tournante pulsée

Une cuisson homogène, rapide et efficace



Nettoyage pyrolyse

Un système autonettoyant pour un éclat permanent



Volume utile 72 L



Porte froide

Disponible sur le four SteamBake® **COD6P46X0**

MICRO-ONDES SOLO 38 CM



SAMSUNG MS20A7013AB

DÉCONGÉLATION QUICK DEFROST

niche 38 cm, horloge, verrouillage enfant, départ instantané, fonction dessert, décongélation Quick Defrost, décongélation pain, cavité céramique émail, 6 niveaux de puissance, contrôle par touches, led bleue, plateau tournant 25.5 cm. Dim. L48.90 x P31.20 x H27.50 cm. Existe en inox MS20A7013AT à 382€.



BRANDT BMS6112X

KIT D'ENCASTREMENT INTÉGRÉ

niche 38 cm, 5 niveaux de puissance, afficheur Led blanc, décongélation automatique, électronique, porte ouverture latérale, plateau 24,5 cm, cavité inox, inox. Dim. L59.50 x P32 x H38.20 cm.



BOSCH BFL554MS1F

ASSISTANCE NETTOYAGE

5 niveaux de puissance, 4 programmes décongélation, 3 programmes en fonction micro-ondes, commandes électroniques, plateau tournant en verre : 31.5 cm, cavité inox, bouton d'ouverture de la porte, minuterie. Dim. L59.40 x P38.80 x H38.20 cm.



ELECTROLUX LMS2203EMX

DESIGN VERRE NOIR

niche 38 cm, cuissons automatiques, mécaniques, micro-ondes tout intégrable, SÉRIE 300, 5 niveaux de puissance, Commandes mécaniques, Manette de commande pour la sélection de la puissance, Cuissons automatiques. Dim. L56 x P35 x H38 cm.



BRANDT BMS7120X

QUATTRO SYSTEM

niche 38 cm, programmateur sensitif, commande électronique, afficheur LED blanc, quattro system : 4 sorties d'ondes associées à un réflecteur diamant, décongélation et cuisson automatique, plateau tournant débrayable 30 cm, cavité inox. Dim. L59.20 x P48 x H39 cm. Existe en blanc BMS7120W et noir BMS7120B à 582€.



WHIRLPOOL MBNA900X

JET DEFROST : LA DÉCONGÉLATION GRANDE VITESSE

niche 38 cm, programmateur électronique, 2 programmes dont Jet Defrost et Jet Start (démarrage rapide), 4, boutons de commande, affichage LED blanc, installation meuble haut, minuterie et Horloge 24h00, plateau tournant 25 cm. Dim. L56.80 x P30 x H36 cm.



WHIRLPOOL MBNA990B

DOUBLE ÉMISSION D'ONDES - 3D SYSTEM

niche 38 cm, programmateur électronique, jet Defrost : décongélation ultra rapide, Jet Start : démarrage rapide, 4 niveaux de puissance, boutons de commandes, affichage digital, préconisation de température, minuterie 30 mn. Dim. L56.80 x P30 x H36.30 cm.



DE DIETRICH DME7121X

3 ACCÈS DIRECTS MÉMORISABLES

niche 38 cm, 4 niveaux de puissance, commande électronique, afficheur led, 4 sorties d'ondes associées à un réflecteur diamant, porte ouverture latérale, minuterie 60 mn, plateau tournant débrayable 30 cm, cavité inox, couleur noir inox. Dim. L59.20 x P48 x H39 cm. Existe en blanc DME7121W et noir DME7121A à 702€.



ELECTROLUX KMFE264TEX

COMMANDES SENSITIVES

niche 45 cm, programmateur électronique affichage blanc, commandes sensibles, puissance micro-ondes: 900 W, 5 niveaux de puissance, décongélation automatique, cuissons automatiques, programme 3 étapes de cuisson. Dim. L56.20 x P50 x H45 cm. Existe en blanc KMFE264TEW à 804€.

MICRO-ONDES ENCASTRABLE NICHE 38 CM

MICRO-ONDES SOLO 38 CM

21 L

900 W



949 €

+ éco-part 3€
952 €

BOSCH BFL7221B1

AUTOPILOT7 : 7 PROGRAMMES AUTO.

7 programmes automatiques, 3 programmes décongélation, 4 programmes en fonction micro-ondes, commande par touches sensibles, technologie intelligent Inverter, mise en marche facile, horloge électronique, éclairage LED. Dim. L56.80 x P30 x H38.21 cm.

21 L

900 W



949 €

+ éco-part 3€
952 €

SIEMENS BF722L1B1

HUMIDCLEAN : POUR UN NETTOYAGE PLUS FACILE

7 programmes automatiques, commandes par touch control, mise en marche facile, horloge électronique, éclairage LED, ouverture de la porte électrique, ventilateur de refroidissement, commut. à contact de la porte, touche marche, noir. Dim. L56.80 x P30 x H38.21 cm.

MICRO-ONDES GRIL 38 CM

25 L

900 W

GRILL
1000 W



429 €

+ éco-part 3€
432 €

SMEG FMI425X **

MICRO-ONDES GRILL : CUISSON SUR 2 NIVEAUX AVEC GRILLE SURÉLEVÉE

niche 38 cm, programmateur électronique fin de cuisson (four se coupe automatiquement), 8 programmes auto dont pizza, 5 fonctions dont décongélation selon le temps et le poids, 1 afficheur à led, verrouillage enfant, inox / verre noir. Dim. L59.50 x P37.70 x H38.80 cm.

20 L

800 W

GRILL
1000 W



439 €

+ éco-part 3€
442 €

CANDY MIC201EX

ENCAST. MEUBLE HAUT, FAIBLE PROFONDEUR

niche 36, 8 menus automatiques, 5 niveaux de puissance, décongélation automatique, ouverture porte bouton poussoir, kit d'encastrement inclus, plateau 24,5 cm, cavité inox, sécurité enfant, inox. Dim. L56 x P32 x H36.20 cm.

25 L

900 W

GRILL
1000 W



459 €

+ éco-part 3€
462 €

BEKO BMGB25333X

GRANDE CAPACITÉ

niche 38 cm, écran LCD avec commandes sensibles + bouton, 8 programmes Auto, 5 niveaux de puissance, décongélation automatique, départ rapide, éclairage intérieur, ouverture latérale, minuterie digitale 95 min, plateau 31,5 cm. Dim. L59.40 x P39.20 x H38.80 cm. Existe en dark inox BMGB25333DX à 482€.

20 L

800 W

GRILL
1000 W



599 €

+ éco-part 3€
602 €

SMEG FMI120B3 **

ENCAST. MEUBLE HAUT, FAIBLE PROFONDEUR

niche 38 cm, programmateur électronique, gril quartz 1000W, commandes tactiles, tft, 3 programmes automatiques / Mémoire, 5 fonctions dont décongélation, plateau tournant intégré diam 24.5 cm, ouverture électronique. Dim. L59.50 x P34 x H39 cm. Existe en Gris Neptune FMI120G à 662€.

MICRO-ONDES GRIL 38 CM



AEG MSB2547D-M

PLATEAU TOURNANT 31.5 CM

niche 38 cm, bandeau de commande tactile intuitif, électronique, 8 niveaux de puissance, minuterie 95 mn, décongélation automatique, éclairage intérieur, plateau tournant verre 31,5 cm, cavité inox, inox anti-trace, plateau tournant. Dim. L56 x P50 x H38 cm.



WHIRLPOOL W6MD440BSS

21 RECETTES AUTOMATIQUES

électronique, 6ème sens, 7 niveaux de puissance, puissance absorbée 2100, fonction crisp, vapeur, correspondance du four pour faciliter les associations four + four micro-ondes encastrable, sécurité enfants, finition inox noir, commande frontale. Dim. L55.60 x P55 x H38 cm. Existe en inox W6MD440 à 902€.

MICRO-ONDES GRIL 45 CM



809 €
+ éco-part 3€
812 €

CANDY MIC440VNTX

CAVITÉ EN INOX POUR UNE FACILITÉ D'ENTRETIEN

niche 45 cm, contrôle électronique, 13 menus automatiques, décongélation automatique par poids et par temps, départ différé, programmation durée de cuisson, sécurité enfants. Dim. L59.40 x P47.70 x H45.50 cm.



TABLE DOMINO

GAZ

3900 w

2 GAZ



12 ANS
Disponibilité des pièces détachées

219 €
+ éco-part 5€
224 €

BEKO HDCG32220FX

ALLUMAGE "1 MAIN"

larg. 30 cm, 2 foyer(s), feu arrière 2900 W, feu avant 1000 W, chapeaux brûleurs émail, grille émail, manettes frontales, sécurité thermocouple, inox. Dim. L28 x P51 x H5 cm.

3800 w

2 GAZ



379 €
+ éco-part 5€
384 €


BRANDT BPG3200B

DOTÉE D'UNE SÉCURITÉ GAZ PAR THERMOCOUPLE

2 foyer(s), feu arrière 2800W, feu avant 1000W, commandes par manettes frontales, noir, revêtement verre, allumage intégré, thermocouple. Dim. L28 x P49 x H3 cm.

3900 w

2 GAZ



449 €
+ éco-part 1,25€
450,25 €

ELECTROLUX EGC3322NVK

GRILLES FONTE

larg. 27 cm, 2 foyer(s), foyer rapide 2900 W - 10 cm, verre, allumage électronique intégré aux manettes, commandes à manettes, thermocouple, noir, revêtement verre, allumage intégré, thermocouple. Dim. L29 x P49 x H4.10 cm.

RADIANT

2900 w

2 RADIANT



12 ANS
Disponibilité des pièces détachées

319 €
+ éco-part 5€
324 €

BEKO HDCC32200X

VOYANT DE FONCTIONNEMENT

larg. 30 cm, 2 foyer(s), foyer arrière 1700 W, foyer avant 1200 W, cadre et bandeau inox, manettes frontales, 6 niveaux de puissance, voyant de fonctionnement, noir cadre inox. Dim. L28.80 x P51 x H3.50 cm.

2900 w

2 RADIANT



359 €
+ éco-part 5€
364 €


CANDY CDH30

COMMANDES SENSITIVES

larg. 30 cm, 2 foyer(s), foyer arrière 1800 W, commandes sensibles, minuteur, témoin chaleur résiduelle, noir. Dim. L28.80 x P51 x H5 cm.

3650 w

2 RADIANT



449 €
+ éco-part 0,70€
449,70 €

ELECTROLUX LHR3233CK


NETTOYAGE FACILE

larg. 27 cm, 2 foyer(s), fonction Pause Stop & Go, enregistrement réglages de cuisson, installation facilitée Optifix, commandes individuelles par touches sensibles, minuterie jusqu'à 1h avec arrêt automatique, verrouillage des commandes, noir. Dim. L29 x P49 x H3.80 cm.

INDUCTION

3600 w

2 INDUCTION



12 ANS
Disponibilité des pièces détachées

449 €
+ éco-part 5€
454 €


BEKO HDMI32400DT

DESIGN ÉPURÉ

2 foyer(s), commandes sensibles, zone avant 1400W, zone arrière 2300/3000W, 9 niveaux de puissance, 1 booster, minuteurs, sécurités anti-débordement et anti-surchauffe, verrouillage des commandes.. Dim. L28.80 x P51 x H5 cm.

3650 w

2 INDUCTION



499 €
+ éco-part 1,25€
500,25 €

ELECTROLUX LIT30231C

PUISSANCE ÉLECTRIQUE 3650 W

technologie à induction, commandes par touches sensibles, commandes individuelles et dédiées pour chaque foyer, fonction booster, minuteur, 2 foyer(s), commande Electronique, 2 positions de cuisson, bords droits, noir. Dim. L27 x P49 cm.

3600 w

2 INDUCTION



569 €
+ éco-part 5€
574 €

ORIGINAL FRANCE
GARANTIE
BV Cert. 6011825

BRANDT BPI6210B

NETTOYAGE CLEAN LOCK

larg. 30 cm, 2 foyer(s), 2 foyers de 18cm et de 2800 W, 2 boosters, voyant mise sous tension, voyant chaleur résiduelle, détection récipients, touches électroniques, 9 positions de cuisson, minuterie 99 mn, pack 10 sécurités. Dim. L28.80 x P51 x H59 cm.

7200 w
4
GAZ



249 €
+ éco-part 5€
254 €

CANDY CHW640LXB

SÉCURITÉ THERMOCOUPLE
larg. 60 cm, 4 foyer(s), foyer avant gauche 2500 W, foyers arrière gauche et droit 1750 W, foyer avant droit 1000 W, manettes latérales, inox. Dim. L59.50 x P51 x H8 cm. Existe en noir CHW640BLB et en blanc CHW640WLW à 244€.

7400 w
4
GAZ



289 €
+ éco-part 5€
294 €

BOSCH PBP6B2B80

SÉCURITÉ THERMOCOUPLE
4 foyer(s), brûleur rapide 3000 W, brûleur Eco 1000 W, table émail, 2 brûleurs 1700 W, allumage "1 main", sécurité thermocouple, blanc. Dim. L56 x P48 x H4.30 cm.

7400 w
4
GAZ



12 ANS
Disponibilité des pièces détachées
319 €
+ éco-part 5€
324 €

BEKO HILG64221S

TABLE DE CUISSON VERRE NOIR
4 foyer(s), commandes frontales pour un accès simplifié, allumage intégré "1 main", foyer arrière gauche 2900 W, sécurité gaz thermocouple, dessus verre pour un nettoyage simple, supports individuels émail mat. Dim. L58.50 x P52.40 x H4.60 cm.

7400 w
4
GAZ



349 €
+ éco-part 5€
354 €

BOSCH POP6B6B10

MANETTES LATÉRALES
larg. 45 x 560 x 480-490 cm, 4 foyer(s), brûleur rapide 3000 W, brûleur Eco 1000 W, table verre, 2 brûleurs 1700 W, allumage "1 main", supports émaillés, commandes manettes, sécurité thermocouple, surface en verre trempé, noir. Dim. L56 x P48 x H4.50 cm.

7700 w
4
GAZ

399 €
+ éco-part 5€
404 €

BRANDT BPG6413B

BANDEAU LATÉRAL
4 foyer(s), avant gauche 3100 W, foyer rapide 2250 W, table verre, allumage "1 main", grilles monofoyer, commandes manettes, sécurité thermocouple, noir, fabrication française. Dim. L58 x P51 x H10.10 cm.

TABLE GAZ

7900 w

3
GAZ



499 €

+ éco-part 2,50€
501,50 €

ELECTROLUX EGT6633NOK

BRÛLEUR 4 KW. HAUTE PERFORMANCE

larg. 56 cm, 3 foyer(s), allumage électronique intégré aux manettes, sécurité gaz par thermocouple, grilles en fonte, commandes par manettes, revêtement verre, commande frontale. Dim. L56 x P48 x H4.50 cm.

6350 w

4
GAZ



519 €

+ éco-part 5€
524 €

WHIRLPOOL AKT404NB-NEW

VERRE TREMPÉ HAUTE RÉSISTANCE

4 foyer(s), foyer quatre couronnes, allumage "1 main", brûleurs gaz à flamme pilote, grilles individuelles en fonte, commandes manettes, sécurité coupe gaz thermocouple, noir. Dim. L56 x P48 x H4.10 cm.

7300 w

4
GAZ



529 €

+ éco-part 5€
534 €


SMEG PV264B **

INSTALLATION AFFLEURANT OU TRADITIONNELLE

table gaz 60 cm, verre standard, bord droit, 4 brûleurs gaz dont rapide de 3 kW, allumage automatique, sécurité thermocouples et verre sur inox, 4 grilles individuelles en fonte, manettes de commande Elementi. Dim. L60 x P51 cm. Existe en 72cm PV275B à 684€.

8000 w

3
GAZ



529 €

+ éco-part 5€
534 €

SIEMENS EP6A6CB20

TABLE SEMI-AFFLEURANTE

3 foyer(s), foyer gauche Wok 4000 W, technologie stepFlame 9 niveaux de puissance, allumage "1 main", supports individuels en fonte, équipé pour le gaz naturel (20 mbar), injecteurs butane/propane fournis, surface en verre trempé noir. Dim. L48 x P56 x H4.50 cm.

GRANDE LARGEUR

12400 w

5
GAZ



519 €

+ éco-part 5€
524 €

BEKO HILW75222S

FOYER 5 KW

5 foyers dont wok 5w double couronne, larg. 75 cm enc. standard, commandes frontales pour un accès simplifié, allumage intégré "1 main", Double couronne 5kW, sécurité gaz thermocouple, dessus verre pour un nettoyage simple. Dim. L75 x P52.40 x H4.60 cm.



11800 w

5
GAZ



599 €

+ éco-part 2,50€
601,50 €

ELECTROLUX KGS7536SX

ENCASTREMENT STANDARD

larg. 56 cm, 5 foyer(s), foyer milieu multi couronne : une chaleur puissante et des saveurs plus intenses, design SLIM, allumage électronique intégré aux manettes, supports en fonte, commande frontale. Dim. L56 x P48 x H4 cm.

GAZ / ELECTRIQUE



6300 w

3
GAZ

1
ELECTRIQUE




379 €
+ éco-part 5€
384 €

BRANDT BPE6411BM

FOYER GRAND RAPIDE 3150 W

4 foyer(s), foyer gaz 3150 W, plaque électrique 1500 W, table émail, 1 voyant de fonctionnement, commandes manettes, sécurité gaz thermocouple, noir, fabrication française. Dim. L58 x P51 x H7.50 cm. Existe en blanc BPE6411WM et en inox BPE6411XM à 384€.

GAZ / INDUCTION



3400 w

2
GAZ

2
INDUCTION



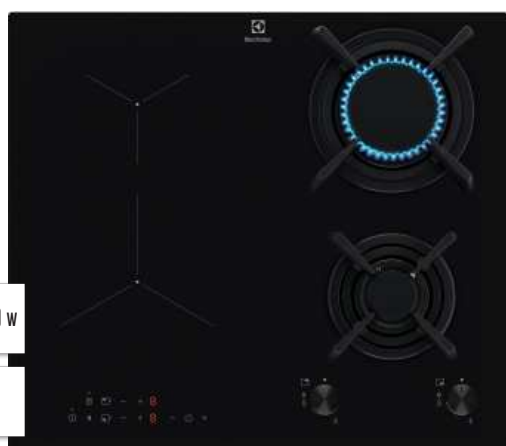
769 €
+ éco-part 5€
774 €

BRANDT BPI6414BM

INDUCTION VERROUILLAGE CENTRALISÉ

4 foyer(s), 2 foyers induction 18cm de 2800W, 1 brûleur grand rapide 3100W, 1 brûleur semi-rapide 1500W, table verre, grilles fonte, gaz allumage "1 main", 2 grilles mono-foyer, touches sensibles - manettes gaz, induction minuterie affectable. Dim. L51 x P58 x H11.60 cm.

GAZ / INDUCTION



4500 w

2
GAZ

2
INDUCTION

879 €

+ éco-part 2,50€

881 50 €


ELECTROLUX KDI640713K

TABLE MIXTE INDUCTION ET TROIS BRÛLEURS À GAZ

4 foyer(s), support de casserole en fonte, conçu de plusieurs pièces amovibles, manipulation et nettoyage simple, Power Management : connexion possible en 16, 20 ou 32 A. Dim. L56 x P49 cm.



TABLE VITROCÉRAMIQUE 60 CM



5700 w

3 RADIANT

319 €
+ éco-part 5€
324 €

BOSCH PKM611BB8E

COMMANDES TOUCHSELECT

larg. 56 cm, 3 foyer(s), foyer arrière gauche 23 cm - 2500 kW, fonction ReStart, QuickStop, alarme sonore fin timer, témoin chaleur résiduelle et fonctionnement, interrupteur général, commandes sensibles, 17 positions de cuisson. Dim. L56 x P49 x H4.50 cm.



5500 w


3 RADIANT

339 €
+ éco-part 5€
344 €

CANDY CH63CT

GRAND FOYER 25CM

3 foyer(s), grand foyer 25cm, vitrocéramique, anti-débordement, anti-surchauffe, témoins de chaleur résiduelle, verrouillage des commandes, commandes sensibles groupées, 10 positions de cuisson, minuteur, power management, noir. Dim. L59 x P52 cm.



6500 w


4 RADIANT

349 €
+ éco-part 5€
354 €

CANDY CC64CH

GRAND FOYER 22 CM

4 foyer(s), grand foyer 22 cm, commandes sensibles groupées, 10 positions de cuisson, minuteur, noir, revêtement vitrocéramique. Dim. L59 x P52 x H4.65 cm.



6000 w


4 RADIANT

349 €
+ éco-part 5€
354 €

BRANDT BPV6410B

BANDEAU LATÉRAL

4 foyer(s), 2 foyers de 1800 W et 2 foyers de 1200 W, table verre, commandes manettes, 9 positions de cuisson, témoin chaleur résiduelle, noir. Dim. L59 x P51 x H7.50 cm.



5800 w

4 RADIANT

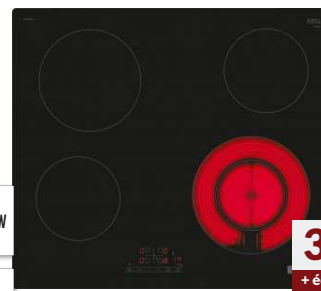
12 ANS
Disponibilité des pièces détachées

359 €
+ éco-part 5€
364 €

BEKO HIC64100

VOYANT DE FONCTIONNEMENT

4 foyer(s), table verre, voyant de fonctionnement, manettes latérales, 6 niveaux de puissance, arrière droit 1700 W, arrière gauche 1200 W, voyant chaleur résiduelle, noir. Dim. L58 x P58 x H5.50 cm.



6600 w


4 RADIANT

379 €
+ éco-part 5€
384 €

BOSCH PKF611BB8H

TIMER AVEC FONCTION ARRÊT

4 foyer(s), 17 positions de réglages, fonction ReStart, QuickStop, témoin chaleur résiduelle et fonctionnement, sécurité enfant, sécurité surchauffe, interrupteur général, commandes TouchSelect, commande frontale. Dim. L59.20 x P52.20 x H4.50 cm.



6000 w

4 RADIANT

399 €
+ éco-part 5€
404 €

BRANDT BPV6420B

RADIANT QUICKLIGHT

4 foyer(s), 2 zones de 1800 W et 2 zones de 1200 W, table verre, régulation électronique, commandes sensibles, 9 positions de cuisson, minuterie 99 mn, voyant de chaleur résiduelle, noir. Dim. L58 x P51 x H5.10 cm.



5700 w

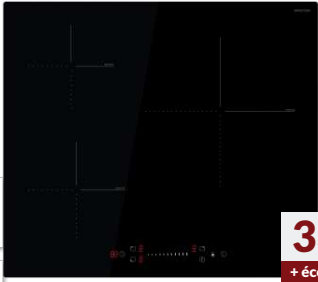
3 RADIANT

399 €
+ éco-part 1,25€
400²⁵ €

ELECTROLUX EHF6231FOK

SÉCURITÉ ENFANT

3 foyer(s), bandeau de commandes Frontal, commandes individuelles par touches sensibles, 9 positions de puissance, bord biseauté en façade, installation facilitée Optifix. Dim. L59 x P52 x H3.80 cm.



7200 w


3 INDUCTION

339 €
+ éco-part 5€
344 €

FAGOR FAI3537

DÉTECTION AUTOMATIQUE DE CASSEROLES

3 foyer(s), 3000 / 3600, 3 booster(s), 9 niveaux de puissance, voyant de chaleur résiduelle, sécurité enfant, commandes sensibles par sliders, IED, 9 positions de cuisson, sécurité enfant, noir. Dim. L56 x P49 cm.



7200 w


3 INDUCTION

399 €
+ éco-part 5€
404 €

ROSIERES RI633C/M1

GESTION DU NIVEAU D'AMPÉRAGE DE LA TABLE

encastrement standard, 3 foyer(s), 3 booster(s), double zone, minuteur, détection des casseroles, détection petits objets, arrêt automatique, commandes groupées, 9 positions de cuisson, anti-débordement, anti-surchauffe. Dim. L59 x P52 x H6.20 cm.



5900 w


3 INDUCTION

439 €
+ éco-part 5€
444 €

BRANDT BPI6360B

FOYER DE 21 CM ET 2400W

3 foyer(s), foyer 21 cm 2400 W, foyer 18 cm 2400 W, foyer 16 cm 2200 W, témoin de mise sous tension, bandeau centralisé, 3 minuteurs de 1 à 99 minutes, sécurité 10 points, commande frontale. Dim. L59 x P52 x H6.60 cm.



7400 w


3 INDUCTION

469 €
+ éco-part 5€
474 €

BRANDT BPI1631UB

FONCTION ULTRABOOST

3 foyer(s), foyers de 18 et 21 cm 3600 W et foyer de 16 cm 2500 W, détection des récipients, témoin de chaleur résiduelle, commandes individuelles sensibles, minuterie 99 min, sécurité 10 points, fonction Ultraboost, noir. Dim. L58 x P51 x H5.90 cm.



7200 w

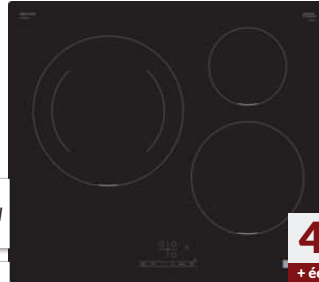
3 INDUCTION

499 €
+ éco-part 5€
504 €

INDESIT IS33Q60NE

FONCTIONS AUTOMATIQUES PUSH&GO

3 foyer(s), dont 1 double-zone de 28cm, 3 boosters dont 1 de 3.6kW, 3 minuteurs indépendants de 99 minutes, fonctions Push&Go, 9 niveaux de puissance, commandes centrales, 8 niveaux de sécurité, câble pré-installé. Dim. L59 x P51 x H5.40 cm.



4600 w


3 INDUCTION

499 €
+ éco-part 5€
504 €

BOSCH PUJ611BB5E

POWERBOOST SUR CHAQUE FOYER

3 foyer(s), foyer gauche double zone, fonction QuickStart, QuickStop, témoin de chaleur résiduelle, interrupteur principale, commandes TouchSelect, 17 positions de cuisson, timer avec fonction arrêt, sécurité enfants, sécurité surchauffe. Dim. L56 x P49 x H5.10 cm.



4600 w

4 INDUCTION

499 €
+ éco-part 5€
504 €

SIEMENS EU611BEB5H

ARRÊT RAPIDE DES ZONES DE CUISSON

espace pour 4 casseroles ou poêles, design sans cadre, flexibilité des zones de cuisson, 4 foyer(s), 17 positions de réglage, timer avec fonction arrêt, timer, powerBoost sur chaque foyer, fonction QuickStart, fonction ReStart. Dim. L59.20 x P52.20 x H5.10 cm.



4600 w


4 INDUCTION

499 €
+ éco-part 5€
504 €

BOSCH PUE611BB5H

TIMER AVEC FONCTION ARRÊT

4 foyer(s), powerBoost sur chaque foyer, fonction QuickStart, ReStart, QuickStop, témoin chaleur résiduelle, interrupteur principal, commandes TouchSelect, 17 positions de cuisson, sécurité enfants, sécurité surchauffe. Dim. L59.20 x P52.20 x H5.10 cm.



4600 w

3 INDUCTION

499 €
+ éco-part 5€
504 €

SIEMENS EU611BJB5E

POWERBOOST: 50 % DE PUISSANCE EN PLUS

espace pour 3 casseroles ou poêles, design sans cadre, flexibilité des zones de cuisson, commande touchControl (+/-), quickStop, timer avec fonction arrêt, powerBoost sur chaque foyer, fonction QuickStart, fonction ReStart. Dim. L52.20 x P52.20 x H5.10 cm.

TABLE INDUCTION 60 CM




7400 w
3 INDUCTION

509 €
+ éco-part 5€
514 €

ROSIERES RICD36C3D/E1

DOUBLE ZONE

3 foyer(s), dont 1 double zone de 18/29 cm et 3600W, commandes individuelles, 9 positions de cuisson, minuteur, gestion de la puissance d'ampérage, témoins de chaleur résiduelle, booster, commande frontale. Dim. L59 x P52 x H6.20 cm.



7200 w
3 INDUCTION


12 ANS
Disponibilité des pièces détachées

539 €
+ éco-part 5€
544 €

BEKO H1163205MT

ZONE DE 32 CM

3 booster(s), zone duo de 32cm avec booster de 3600W, détection automatique de la casserole, indicateur de la chaleur résiduelle, sécurité anti-débordement et anti-surchauffe, commandes tactiles individuelles, affichage digital, minuteurs. Dim. L58 x P51 x H5.50 cm.



7200 w
3 INDUCTION

12 ANS
Garantie France

589 €
+ éco-part 5€
594 €

BRANDT BPI6315B

PACK 10 SÉCURITÉS

3 foyer(s), foyer droit 28 cm 3600 W, foyer 18 cm 2800 W, foyer 16 cm 2000 W, détection récipients, commandes individuelles, 9 positions de cuisson, minuterie 99 mn, verrouillage centralisé, fabrication française. Dim. L58 x P51 x H6 cm.




7200 w
4 INDUCTION

599 €
+ éco-part 5€
604 €

WHIRLPOOL WSQ2160NE

6ÈME SENS FONCTIONS AUTOMATIQUES

4 foyer(s), dont 1 foyer de 21 cm 3kW, 4 boosters, 4 minuteurs, 9 niveaux de puissance, 6ème Sens fonctions auto 1 par foyer (faire fondre, bouillir, garder au chaud, mijoter), commandes centrales, 8 niveaux de sécurité, câble pré-installé... Dim. L59.50 x P51 x H5.40 cm.



ZONE MODULABLE
7200 w
4 INDUCTION

599 €
+ éco-part 5€
604 €

SMEG SIB2641D **

DOUBLE ZONE MODULABLE

encastrement standard, 4 booster(s), 4 foyers dont 2 zones flexibles, 4 boosters et 4 minuteries fin de cuisson, 9 niveaux de puissance + booster, touches tactiles "digitouch", détection automatique du récipient. Dim. L60 x P51 cm.



7350 w
4 INDUCTION

599 €
+ éco-part 2,50€
601 50 €

ELECTROLUX LIT6043

COMMANDES INDIVIDUELLES PAR FOYER

4 foyer(s), connection H2H: table pouvant piloter certaines hottes - Bandeau de commandes Frontal, commandes individuelles par touches sensibles, 15 positions de puissance, 4 boosters, 4 minuteurs, fonction Pause Stop & Go. Dim. L59 x P52 x H4.40 cm.




7400 w
3 INDUCTION

609 €
+ éco-part 5€
614 €

SIEMENS EH631BJB6H

POWERBOOST: 50 % DE PUISSANCE EN PLUS

espace pour 3 casseroles ou poêles, design devant biseauté, encastrement standard, 3 foyer(s), 17 positions de réglages, timer sur chaque foyer, minuterie, fonction QuickStart, fonction Restart, commandes touch control, détection de casserole. Dim. L59.20 x P52.20 x H5.10 cm.



7200 w
3 INDUCTION

649 €
+ éco-part 5€
654 €

WHIRLPOOL WSB7860BF

6ÈME SENS FONCTIONS AUTO. / ACCÈS DIRECT

3 foyer(s), 3 inducteurs dont 1 double-zone de 28cm, 3 boosters dont 1 de 3600W, 6ème Sens 2 fonctions automatiques par zone, accès direct, 9 niveaux de puissance, 3 minuteurs, cadre biseau frontal, câble fourni. Dim. L59 x P51 x H5.40 cm.



7350 w
3 INDUCTION

649 €
+ éco-part 2,50€
651 50 €

ELECTROLUX IDE6342KC

CONNECTION TABLE H2H

larg. 59 cm, 3 foyer(s), zone avant gauche 2300/3700 W, fonction booster, minuterie, fonction Stop & Go, touches sensibles, 15 positions de cuisson, verrouillage commandes, anti-débordement, anti-surchauffe, noir. Dim. L56 x P49 x H4.40 cm.



6900 W
4 INDUCTION

649 €
+ éco-part 5€
654 €

BOSCH PVS611BB6H

COMBIZONE, ZONES GAUCHES COMBINABLES

4 foyer(s), 2 foyers se combinent pour former une grande zone de cuisson, fonction QuickStart, ReStart, QuickStop, témoin de chaleur résiduelle, interrupteur général, commandes TouchSelect, 17 positions de cuisson, timer avec fonction arrêt. Dim. L59.20 x P52.20 x H5.10 cm.




7200 W
3 INDUCTION

649 €
+ éco-part 2,50€
651 50 €

ELECTROLUX LIT60336CK

SYSTÈME HOB2HOOD, GESTION DE LA HOTTE

3 foyer(s), foyer droit 28 cm, 1800/3700 W, 3 boosters, détection récipients, verrouillage commandes, arrêt automatique, anti-débordement, anti-surchauffe, installation universelle Optifix, commandes électroniques sensibles. Dim. L56 x P49 x H4.40 cm.




ZONE MODULABLE
7200 W
3 INDUCTION

669 €
+ éco-part 5€
674 €

WHIRLPOOL WBB3760BF

ZONES GAUCHES COMBINABLES EN ZONE XXL

larg. 59 cm, 3 foyer(s), foyer avant droit 2100 / 3600 W, touches sensibles, 9 niveaux de puissance + booster, foyer accès direct, 6ème Sens fonctions auto., 3 minuteurs de 99 mn, indicateur chaleur résiduelle, anti-surchauffe, anti-débordement. Dim. L59 x P51 x H5.40 cm.




7400 W
3 INDUCTION

679 €
+ éco-part 5€
684 €

BOSCH PIJ631HB1E

POWERBOOST : JUSQU'À 50 % DE PUISSANCE EN PLUS

encastrement standard, 3 foyer(s), flexibilité des zones de cuisson, espace pour 3 casseroles ou poêles, détection auto des casseroles, PowerBoost sur chaque foyer, maintien les plats à faible température, touche "favoris", Home Connect. Dim. L56 x P5.10 x H50 cm.




7400 W
4 INDUCTION

679 €
+ éco-part 5€
684 €

BOSCH PIE631HB1H

HOME CONNECT : TABLE DE CUISSON CONNECTÉE

4 foyer(s), multitouch+, maintien les plats à faible température, PowerBoost sur chaque foyer, détection automatique des casseroles, touche "favoris", 17 positions de cuisson, Home Connect, fonction Re-Start, timer avec fonction arrêt, minuteur. Dim. L59.20 x P52.20 x H5.10 cm.




ZONE MODULABLE
7400 W
4 INDUCTION

699 €
+ éco-part 5€
704 €

LG CBIZ2437B

ZONES FLEX : AJUSTEMENT FACILE DES FOYERS

encastrement standard, 4 foyer(s), 4 booster(s), 2 zones Flex, timer sur chaque foyer, plaque au design épuré, cuisson rapide à haute puissance, curseur tactile, led blanche, 15 positions de cuisson, connectivité via l'application ThinQ. Dim. L59 x P52 x H5 cm.




ZONE MODULABLE
7200 W
3 INDUCTION

699 €
+ éco-part 2,50€
701 50 €

ELECTROLUX EIV63343

ZONE MODULABLE FONCTION "BRIDGE"

3 foyer(s), double zone 18/28 cm, 3 boosters, fonction Stop & Go, indicateur temps écoulé, verrouillage commandes, anti-débordement, anti-surchauffe, installation universelle Optifix, commandes électroniques sensibles, 15 positions de cuisson. Dim. L56 x P49 x H4.40 cm.



ZONE MODULABLE
7350 W
4 INDUCTION

699 €
+ éco-part 2,50€
701 50 €

AEG IKE64450FB

DOUBLE BRIDGE

larg. 60 cm, 4 foyer(s), réglage direct de la température, fonction booster, connexion Hob2Hood, détection de casserole, fonction de réchauffement automatique, fonction sécurité enfants, arrêt automatique, fonction Bridge, OptiHeat Control. Dim. L56 x P49 x H4.40 cm.



ZONE MODULABLE
6900 W
4 INDUCTION

739 €
+ éco-part 5€
744 €

SIEMENS ED651HSB1E

HOME CONNECT : TABLE DE CUISSON CONNECTÉE

encastrement standard, 4 foyer(s), combizone : flexibilité des zones de cuisson, possibilité de combiné deux zones de cuisson en une seule grande zone, espace pour 4 casseroles ou poêles, bords biseautés, powerBoost sur chaque foyer. Dim. L56 x P5.10 x H50 cm.

TABLE INDUCTION 60 CM

7400 w



789 €
+ éco-part 5€
794 €

BOSCH PIX631HC1H

FLEXINDUCTION: LA PLAQUE QUI S'ADAPTE

4 foyer(s), 1 zone flex, PowerBoost sur chaque foyer, PerfectFry Plus Sensor, FlexMotion, Home Connect, sélection auto des zones, zones de cuissons automatiquement assemblées ou dissociées, fonction QuickStart, Fonction Restart. Dim. L59.20 x P52.20 x H5.10 cm.

ZONE
MODULABLE

7400 w

4
INDUCTION



799 €
+ éco-part 5€
804 €

SIEMENS EX651HEC1M **


FLEXMOTION : DÉPLACEZ VOS PLATS LIBREMENT

encastrement standard, 4 foyer(s), 4 booster(s), zone flexinduction, bouton favoris, timer avec fonction arrêt, alarme fin de programme, fryingSensor Pro, flexMotion, Home Connect, fonction QuickStart, fonction Restart, touchSlider. Dim. L56 x P5.10 x H50 cm.

ZONE
MODULABLE

7350 w

4
INDUCTION



849 €
+ éco-part 2,50€
851,50 €

ELECTROLUX EIV66453I

CHOISISSEZ PARMIS TROIS POSSIBILITÉS DE POSITIONS

4 foyer(s), 2300/3200, fonction FlexiBridge, fonction PowerSlide®, commande Electronique, 4 positions de cuisson, connexion Hob2Hood® avec une hotte compatible, bords droits, noir. Dim. L56 x P49 cm.

7400 w

3
INDUCTION



849 €
+ éco-part 5€
854 €

SAUTER SPI9544B

GRAND FOYER DE 28 CM


3 foyer(s), grand foyer de 28 cm et 4000W, foyer 21 cm 3700 W, foyer 16 cm 2200 W, témoin de chaleur résiduelle, touches sensibles, 15 positions de cuisson, pack 10 sécurités, fonction Boil, 3 accès direct, 1 booster et 1 minuteur par foyer. Dim. L60 x P52 x H6 cm.



ZONE
MODULABLE

7400 w

4
INDUCTION



12
ANS
Disponibilité
des pièces
détachées

699 €
+ éco-part 5€
704 €

BEKO HII74700UF

COMMANDES INDIVIDUELLES SLIDER

4 foyer(s), dont 1 zone modulaire, foyer arrière droit avec booster de 3700W, commandes slider Direct Access par foyer, 9 niveaux de puissance, minuteurs, 4 boosters, sécurité anti-débordement et anti-surchauffe. Dim. L69 x P52 x H4.80 cm.

ZONE
MODULABLE

7350 w

4
INDUCTION



799 €
+ éco-part 2,50€
801 50 €

ELECTROLUX EIV734

COMMANDES INDIVIDUELLES ACCÈS DIRECT

larg. 68 cm, 4 foyer(s), zone gauche surface de cuisson totale, 4 boosters, fonction Stop & Go, indicateur temps écoulé, détection récipients, verrouillage commandes, arrêt automatique, profil avant biseauté, installation universelle Optifix. Dim. L68 x P49 x H4.40 cm.

ZONE
MODULABLE

7400 w

4
INDUCTION



939 €
+ éco-part 5€
944 €

BOSCH PXE831HC1E

FLEXINDUCTION : LA PLAQUE QUI S'ADAPTE À LA PERFECTION

encastrement standard, 4 foyer(s), zones de cuisson automatiquement assemblées ou dissociées, Home Connect, PerfectFry Plus Sensor, FlexMotion, sélection automatique des zones, fonction QuickStart, fonction Restart. Dim. L75 x P5.10 x H50 cm.

ZONE
MODULABLE

7400 w

5
INDUCTION



939 €
+ éco-part 5€
944 €

SIEMENS ED851HWB1M **

QUICKSTART : DÉTECTION AUTO DES RÉCIPIENTS

5 foyer(s), combiZone : combiné deux zones de cuisson en une, espace pour 5 casseroles ou poêles, bords biseautés, powerBoost sur chaque foyer, 17 positions de réglage, électronique, connectivité WiFi et application HomeConnect. Dim. L75 x P5.10 x H50 cm.

7200 w

4
INDUCTION



979 €
+ éco-part 5€
984 €

WHIRLPOOL WLB2977NE

ZONE FLEXICOOL ET TECHNOLOGIE 6ÈME SENS

4 foyer(s), dont 1 zone modulaire FlexiCook, 7200W, 4 boosters, 4 minuteurs, 9 niveaux de puissance, 6ème Sens 4 fonctions auto par zone, commandes à accès direct, commande frontale. Dim. L77 x P51 x H5.40 cm.

ZONE
MODULABLE

7400 w

4
INDUCTION



ORIGINAL
FRANCE
GARANTIE
BV Cert. 6011825

1489 €
+ éco-part 5€
1494 €

DE DIETRICH DPI7698G

2 HORIZONETECH DE 40 X 23 CM

4 foyer(s), 2 zones modulables HoriZonetech 3700 W/zone, régulation électronique, détection récipients, témoins chaleur résiduelle, verrouillage centralisé, bandeau frontal, affichage écran TFT couleur, minuterie électronique 99 mn. Dim. L65 x P51.50 x H6 cm.



“L'INFO CUISSON”

SÉLECTION, NOUVEAUTÉS, INNOVATIONS...

+ d'infos auprès de votre revendeur

“BEAUTÉ ET INNOVATION” PAR ELICA

La table à induction aspirante NIKOLATESLA VELVET incarne l'élégance et l'innovation, fusionnant les technologies les plus avancées avec un design raffiné. Avec ses lignes épurées et sa grande largeur de 83 cm, elle offre un espace de cuisson généreux, conçu pour répondre aux exigences des cuisines modernes et sophistiquées.

“HAUTE TECHNOLOGIE”

La NIKOLATESLA VELVET se distingue par son exceptionnelle zone bridge équipée d'un booster de 3,7 kW, qui permet de combiner plusieurs zones de cuisson pour une performance optimale, même avec les plus grandes casseroles. Grâce à sa fonction autocapture, la table ajuste automatiquement la vitesse d'aspiration en



ELICA PRF0201847

fonction de la puissance des foyers actifs, assurant une efficacité maximale tout en optimisant la consommation d'énergie.

Le clapet central, discrètement intégré, garantit une aspiration puissante et efficace des fumées et des odeurs, contribuant à un environnement de cuisson toujours agréable. De plus, la version recyclage intégrée dans le vide sanitaire permet un gain de place précieux, tout en maintenant une efficacité de pointe.

“PERFORMANCE DURABLE”

Les filtres céramiques haute performance, conçus pour durer 5 ans, assurent une purification de l'air exceptionnelle, rendant la NIKOLATESLA VELVET aussi durable que performante.



“FLEXIBILITÉ & CONTRÔLE”

PAR SIEMENS

La table induction aspirante SIEMENS EX875LX67E incarne un concept très innovant qui offre plus de flexibilité dans la cuisine. Avec flexInduction vous pouvez désormais placer poissonnières, grandes casseroles ou petites poêles où vous voulez sur la zone.

Les dimensions, formes et positions sont détectées automatiquement par les 4 inducteurs indépendants. Quant à la touche « connexion », elle permet, d'as-

socier à tout moment les inducteurs pour agrandir la zone de cuisson. Vous pouvez dès lors placer vos ustensiles de cuisine n'importe où, c'est vous qui déterminez la taille de la zone.

“ASPIRATION INTÉGRÉE”

La hotte s'allume automatiquement lorsque la table de cuisson est en marche. Les odeurs et la vapeur sont directement absorbées avec la plus grande efficacité par le module d'aspiration entièrement affleurant avec support en vitrocéramique résistant à la chaleur et permettant une libre circulation des récipients.

“HOME CONNECT”



Avec powerMove plus, votre table se transforme en 3 zones de cuisson différentes. D'une température élevée au début de la table pour saisir, à une température moyenne pour cuire, puis une température faible pour maintenir au chaud vos plats. Déplacez simplement votre casserole.

“POWERBOOST, 50 % + RAPIDE”



Les capteurs fryingSensor Plus mesurent la température de la poêle. Une fois le niveau requis atteint, un signal est émis et la chaleur est maintenue. Vous obtenez ainsi toujours les meilleurs résultats et vos

EN BREF

Dans la cuisine, il est important de bien assortir le couple hotte-table de cuisson. Les tables aspirantes sont une solution idéale au plan de l'efficacité comme pour une intégration parfaite de votre électroménager dans votre intérieur. Mais si vous n'avez pas encore franchi le pas, voici comment bien choisir votre hotte aspirante.



C'est bien souvent le design et la puissance qui guide le choix. Mais en dehors de ces considérations empiriques, il est important de connaître les notions fondamentales pour que tout fonctionne dans un ensemble harmonieux.

La taille de votre cuisine tout d'abord. Une hotte crée un flux d'air aspirant. Mais sa capacité à créer ce flux d'air dépend de sa capacité à déplacer et aspirer du volume d'air. C'est ce qu'on appelle le débit d'air et il se mesure en m³/heure. Pour une bonne ventilation de votre cuisine par aspiration, votre appareil doit pouvoir renouveler l'air de votre cuisine 12 fois par heure, autrement dit être capable d'en aspirer 12 fois par heure l'entier volume d'air. Ainsi vous pouvez calculer le débit d'air nécessaire pour votre hotte de la manière suivante : volume de votre cuisine (surface x hauteur de plafond) x 12 = débit d'air en m³/h. Pour une pièce de 10 m² par exemple et des plafonds à 2m50 on aura besoin d'une hotte qui a le débit d'air suivant : (10 x 2,5) x 12 = 300 m³/h. Si vous avez une cuisine ouverte, Bosh recommande de prendre en compte la surface totale des pièces ouvertes sur la cuisine. La configuration de votre cuisine est également déterminante pour le choix du type de hotte. Si vous avez une table de cuisson contre un mur avec des meubles hauts vous devrez opter pour une hotte télescopique ou un groupe filtrant. Sans meubles hauts à l'aplomb de votre table vous pourrez installer une hotte décorative. Si votre zone de cuisson est sur un îlot central, la hotte îlot s'impose à moins que vous craquiez pour une table aspirante pour conserver une vision dégagée. Il faudra bien sûr veiller à choisir une hotte au moins aussi large que votre table de cuisson. De large inférieure vous aurez très vite des dépôts de graisse sur votre crédence, vos murs de cuisine, vos meubles et votre plafond. Bref la hotte ne fera pas son travail ! Enfin si vous avez une cuisine ouverte, il vous faudra privilégier une installation de votre hotte par évacuation de l'air vers l'extérieur, autant que votre logement le permet, afin de limiter au maximum la propagation des odeurs de cuisson. Une hotte en recyclage, n'évacue pas l'air aspiré. Elle recueille elle aussi les graisses dans son filtre métallique mais réduit les odeurs grâce à un filtre à charbon actif. (source : www.bosch-home.fr)



ZONE MODULABLE

7400 w


4 INDUCTION

1289€
+ éco-part 5€
1294€

BEKO HIXI64700UF

ACCÈS SIMPLIFIÉ 3 NIVEAUX DE PUISSANCE

4 foyer(s), 3600 W pour zone modulaire, dont 1 zone modulaire, 9 niveaux de puissance, slider Direct Acces individuel, découpe du plan de travail 56x49cm, hotte : 3 niveaux de puissance + booster + auto.. Dim. L60 x P52 x H22.30 cm. Existe en 80cm HIXI84700UF à 1504€.



ZONE MODULABLE

7400 w

4 INDUCTION

1499€
+ éco-part 5€
1504€

ELICA PRF0201845

COMFORT SILENCE : PERFORMANTE ET SILENCIEUSE

4 foyer(s), recyclage, 68 dB, energie A, débit max 420 m3/h, commande aspiration : slider centralisé 4V + 1 booster, commande cuisson : slider centralisé 9V + 1 booster, kit sortie arrière + filtres charbon livrés avec le produit, 4 booster(s). Dim. L56 x P49 x H25 cm.



ZONE MODULABLE

7400 w

4 INDUCTION

1699€
+ éco-part 5€
1704€

ELICA PRF0201847

COMFORT SILENCE : PERFORMANTE ET SILENCIEUSE

4 foyer(s), recyclage, 68 dB, energie A, débit max 420 m3/h, commande aspiration : slider centralisé 4V + 1 booster, commande cuisson : slider centralisé 9V + 1 booster, kit sortie arrière + filtres charbon livrés avec le produit. Dim. L75 x P49 x H25 cm.



ZONE MODULABLE

7350 w

4 INDUCTION

1899€
+ éco-part 5€
1904€

AEG CDE84751CB

SLIDER ACCÈS DIRECT, FABRICATION ALLEMANDE

larg. 78 cm, 4 foyer(s), évacuation, 70 dB, 3 vitesses, energie A+, hotte filtre à graisse et filtre à charbon, Moteur Inverter, 2300/3200 W, double bridge, fonction breeze. 4 minuteurs, 4 boosters, sécurité enfant. Dim. L78 x P49 x H21.20 cm.



7400 w

3 INDUCTION

1899€
+ éco-part 5€
1904€

ELICA PRF0187246

KIT DE RECYCLAGE SORTIE ARRIÈRE INCLUS

3 foyer(s), recyclage, 68 dB, energie A, débit max 395 m3/h, commande aspiration : slider centralisé 4V + 1 booster, commande cuisson : slider centralisé 9V + 1 booster, filtres charbon livrés avec le kit de sortie arrière, 3 booster(s). Dim. L56 x P49 x H26 cm.



ZONE MODULABLE

7400 w

4 INDUCTION

1899€
+ éco-part 5€
1904€

WHIRLPOOL WVH1065UKIT

FLEXICOOK : UNE LARGE ZONE DE CUISSON FLEXIBLE

4 foyer(s), recyclage, 2300 m3/h, 66 dB, energie A, foyer arrière droit : 200 mm, 2300 W, Booster 3000 W, 7400 W, 4 booster(s), 9250 W, 1 zone flexible FlexiCook, contrôle par slider, fonction auto garder au chaud, minuteurs. Dim. L56 x P50 x H25 cm.



7400 w

4 INDUCTION

2299€
+ éco-part 5€
2304€

FABER 5371796

SOLUTION IDÉALE POUR UNE INSTALLATION DISCRÈTE

4 foyer(s), 630 m3/h, 68 dB, 9 vitesses, energie A+, installation en recyclage (accessoire inclus), 2 zones modulables, arrêt temporisé et démarrage automatique, 1 filtre à graisse en aluminium, témoin de saturation des filtres. Dim. L83 x P52 x H23 cm.



ZONE MODULABLE

7400 w

4 INDUCTION

2669€
+ éco-part 5€
2674€

SIEMENS EX875LX67H

FLEXINDUCTION & HOME CONNECT

larg. 80 cm, 4 foyer(s), 69 dB, 17 positions de réglage, installation possible dans un meuble de 60 cm, minuterie avec coupure auto., 4 filtres clean air, un raccord au vide sanitaire. Dim. L81.20 x P52 x H22.30 cm.

GROUPE FILTRANT

195.3
M3/H

3
VITESSES

63
DB

ENERGIE
B



159⁹⁹ €
+ éco-part 5€
164⁹⁹ €

CANDY CBG625/1XGG

ECLAIRAGE LED 2 X 2W

groupe meuble haut, 1 moteur, largeur 52 cm, commandes mécaniques, classes : aspiration E, éclairage A, filtration E, filtre aluminium, filtre charbon fourni. Dim. L52 x P28.20 x H17.30 cm.

590
M3/H

3
VITESSES

63
DB

ENERGIE
B



219 €
+ éco-part 5€
224 €

FABER 5772785

HOTTE FACILE À INSTALLER

groupe meuble haut, puissance max. 590 m3/h, groupe aspirant inca plus 520mm inox, commande boutons curseur, moteur 160w, 2 filtres à graisse aluminium, éclairage led 2 x 1w, filtre à charbon en option. Dim. L52.20 x P28.60 x H33.80 cm.

610
M3/H

4
VITESSES

60
DB

ENERGIE
A+



289 €
+ éco-part 5€
294 €

ROSIERES RHG5600/11N

COMMANDES ÉLECTRONIQUES

largeur 50 cm, évacuation ou recyclage, clapet anti-retour, 1 moteur, fonction booster, classes A/B/C, filtre aluminium lavable en lave-vaisselle, filtre charbon. Dim. L52 x P28.30 x H29.60 cm.

600
M3/H

3
VITESSES

63
DB

ENERGIE
C



299 €
+ éco-part 1,25€
300²⁵ €

ELECTROLUX LFG525S

COMMANDES ÉLECTRONIQUES

évacuation ou en recyclage, 1 moteur, commandes par curseur, clapet anti-retour, conso. annuelle 96,5 kWh, classes D/A/C, filtre à graisse aluminium cassette, filtre à charbon, inox, led 2 x 2,5 W. Dim. L52 x P28.50 x H24.50 cm.

580
M3/H

3
VITESSES

65
DB

ENERGIE
B



379 €
+ éco-part 5€
384 €

ELICA PRF0180820

SEI (SUPER EASY INSTALLATION)

puissance max. 580 m3/h, pulsantiera Soft Light 3V, éclairage LED, puissance 2x2.1 W W, filtre charbon en option CFC0140343 ou CFC0162221. Dim. L72 x P28.30 x H25.10 cm. Existe en largeur 52cm PRF0180808 à 354€.

362
M3/H

4
VITESSES

56
DB

ENERGIE
C



379 €
+ éco-part 5€
384 €

BOSCH DHL555BL

ECLAIRAGE LED

puissance max. 618 m3/h, largeur 50 cm, évacuation ou recyclage, 2 moteurs, commande curseur, vitesse intensive, classes D/A/B, 2 filtres métalliques lavables en lave-vaisselle, éclairage 2 x 3 W. Dim. L50 x P35 x H25.50 cm.

480
M3/H

3
VITESSES

65
DB

ENERGIE
C



499 €
+ éco-part 5€
504 €

FALMECC GRUPPO3131 **

DYNAMIC LED LIGHT : HARMONISER VOS LUMIÈRES

groupe encastré meuble haut 50 cm, évacuation ou recyclage, filtre charbon inclus, largeur 50 cm, gruppino incasso, connectivité en option, 600m3/h, acier inox 304, aspiration périphérique, commandes électroniques rétro-éclairées. Dim. L52.60 x P29.10 x H37.90 cm.



1199 €
+ éco-part 5€
1204 €

495
M3/H

3
VITESSES

68
DB

ELICA PRF0141953

ECLAIRAGE IDÉAL DU PLAN DE TRAVAIL

groupe de plafond, puissance max. 570 m3/h, largeur 90 cm, 2 boosters, aspiration périphérique, installation en recyclage, aucun bâti nécessaire, fixation en applique. Dim. L89.90 x P50 x H24 cm.

HOTTE CASQUETTE

209.7
M3/H

3
VITESSES

71
DB

ENERGIE
C



159⁹⁹ €
+ éco-part 5€
164⁹⁹ €

CANDY CFT610/5S/1

ECLAIRAGE LED

largeur 60 cm, évacuation ou recyclage, 1 moteur, commandes rétro-éclairées, filtre aluminium, filtre charbon, 1 moteur(s). Dim. L60 x P46.50 x H8 cm.

380.8
M3/H

3
VITESSES

65
DB

ENERGIE
C



249 €
+ éco-part 5€
254 €

ROSIERES RHC638/1INGG

COMMANDES ÉLECTRONIQUES

largeur 60 cm, évacuation ou recyclage, 2 moteurs, classe aspiration E, classe lumineuse A, classe filtration D, conso. annuelle 51,5 kWh, filtre aluminium, filtre charbon. Dim. L59.80 x P47 x H12.50 cm. Existe en blanc RHC638/1RB ou noir RHC638/1PN à 254€.

HOTTE TIROIR

420
M3/H

3
VITESSES

69
DB

ENERGIE
D



249 €
+ éco-part 5€
254 €

BEKO CTB6250XH

FAIBLE NIVEAU SONORE

largeur 60 cm, clapet anti-retour, 200-420m3/h, 57-69dB, filtre à graisse en métal, contrôle mécanique poussoir, éclairage LED, puissance 4 W, filtres à graisse et filtre à charbon, filtre charbon fourni, inox, silver, 1 moteur(s), 2 filtre(s). Dim. L59.80 x P30 x H19.80 cm.

600
M3/H

3
VITESSES

68
DB

ENERGIE
A



399 €
+ éco-part 2.50€
401⁵⁰ €

ELECTROLUX LFP616X

HOTTE TIROIR, DISCRÈTE ET ESTHÉTIQUE

largeur 60 cm, évacuation ou recyclage, 1 moteur, commandes mécaniques, filtre métallique lavable, niveau sonore mini 46 dB, classes : aspiration A, éclairage A, filtration C, conso. annuelle 48,3 dB, éclairage Led. Dim. L59.80 x P30 x H39.50 cm.



HOTTE DÉCO 60 CM

3
VITESSES

68
DB

ENERGIE
D



199€
+ éco-part 5€
204€

ELICA PRF0091761B

CLAPET ANTI-RETOUR

pyramide, puissance max. 395 m3/h, largeur 60 cm, mode de fonctionnement extraction ou recyclage, commandes mécaniques, éclairage LED 2x3 W, filtre à charbon non fourni, réf. CFC0141497, clapet anti-retour. Dim. L59.80 x P45 cm. Existe en noir PRF0151543 à 204€.

500
M3/H

3
VITESSES

68
DB

ENERGIE
D



209€
+ éco-part 5€
214€

FABER 5605281

ECLAIRAGE LED 2 X 4 W

pyramide, largeur 60 cm, évacuation ou recyclage, 1 moteur, commandes électroniques, classes E/E/C, 1 filtre à graisse aluminium, inox. Dim. L59.80 x P47.10 x H60.20 cm.

395
M3/H

3
VITESSES

68
DB

ENERGIE
D



239€
+ éco-part 5€
244€

ELICA PRF0091763B

CLAPET ANTI-RETOUR

pyramide, puissance max. 395 m3/h, largeur 90 cm, fonctionnement en mode extraction ou recyclage, éclairage LED 2x3 W, commandes mécaniques, filtre charbon non fourni (ref. CFC0141497), clapet anti-retour. Dim. L89.80 x P45 cm. Existe en noir PRF0151544 à 244€.

400
M3/H

3
VITESSES

64
DB

ENERGIE
D



249€
+ éco-part 5€
254€

BEKO CWB6441XNH

CONTRÔLE MÉCANIQUE

pyramide, puissance max. 400 m3/h, largeur 60 cm, évacuation ou recyclage, 1 moteur, contrôle mécanique, éclairage led 2x4W, 2 filtres métalliques lavables, filtre charbon inclus, métal, 64 dB(A) max. Dim. L59.80 x P47 x H70 cm. Existe en 90cm CWB9441XNH à 304€.

415
M3/H

3
VITESSES

69
DB

ENERGIE
C



269€
+ éco-part 5€
274€

CANDY CCE160XGG

FILTRE À GRAISSE ALUMINIUM

pyramide, largeur 60 cm, évacuation ou recyclage, 1 moteur, commandes mécaniques, clapet anti-retour, niveau sonore mini 53 dB, classes : aspiration D, éclairage A, filtration D, conso. annuelle 45,2 kWh, filtre charbon inclus. Dim. L60 x P45 x H83.60 cm.

541
M3/H

3
VITESSES

69
DB

ENERGIE
C



339€
+ éco-part 5€
344€

CANDY CMB655X

BOOSTER

box, largeur 60 cm, évacuation ou recyclage, 1 moteur, commandes électroniques, clapet anti-retour, conso. annuelle 86 kWh, classes C/D/C, filtre métallique lavable, filtre charbon fourni, inox. Dim. L60 x P50 x H100 cm.

541
M3/H

4
VITESSES

69
DB

ENERGIE
C



409 €
+ éco-part 5€
414 €

CANDY CMB955X

DURABILITÉ ET PERFORMANCE

box, largeur 90 cm, évacuation ou recyclage, 1 moteur, commandes électroniques, clapet anti-retour, conso. annuelle 86 kWh, classes C/D/C, filtre métallique lavable, filtre charbon fourni, inox. Dim. L90 x P50 x H100 cm.

385
M3/H

57
DB

ENERGIE
C



429 €
+ éco-part 2,50€
431,50 €

ELECTROLUX EFT39X

ÉLÉGANCE DISCRÈTE

box, puissance max. 600 m3/h, largeur 90 cm, 1 moteur, 2 vitesses, commandes par touches, 3 filtres à graisse aluminium cassette, fonctionne en évacuation ou en recyclage avec filtre charbon en option, éclairage par LED: 2. Dim. L89.80 x P45 x H118 cm. Existe en noir EFT39K à 431,50€.

213
M3/H

3
VITESSES

65
DB

ENERGIE
D



449 €
+ éco-part 5€
454 €

BOSCH DWP94BC50

COMMANDES PUSH BOUTONS

pyramide, puissance max. 365 m3/h, largeur 90 cm, évacuation ou recyclage, 1 moteur, mécanique, conso. annuelle 51,3 kWh, classes E/A/D, puissance 1.5 W, 3 filtres métalliques lavables en lave-vaisselle, inox. Dim. L90 x P50 x H79.90 cm.

295
M3/H

51
DB

ENERGIE
C



449 €
+ éco-part 2,50€
451,50 €

ELECTROLUX EFTD26X

VISIBILITÉ TOTALE SUR ZONE DE CUISSON

box, puissance max. 600 m3/h, largeur 60 cm, 1 moteur, diamètre de la buse (mm):150, 3 vitesses, commandes par touches, 2 filtres à graisse aluminium cassette, fonctionne en évacuation ou en recyclage, filtres charbon inclus. Dim. L60 x P45.40 x H118 cm. Existe en noir EFTD26K ou blanc EFTD26W à 451,50€.

295
M3/H

3
VITESSES

51
DB

ENERGIE
C



479 €
+ éco-part 2,50€
481,50 €

ELECTROLUX LFT429X

VISIBILITÉ TOTALE ZONE DE CUISSON

box, puissance max. 600 m3/h, largeur 90 cm, commandes par touches, 1 moteur, 3 filtres à graisse aluminium cassette, fonctionne en évacuation ou en recyclage, filtres charbon inclus, diamètre de la buse (mm):150,. Dim. L89.90 x P45 x H118 cm. Existe en noir LFT429K à 481,50€.

581
M3/H

3
VITESSES

69
DB

ENERGIE
B



489 €
+ éco-part 5€
494 €

ELICA PRF0104626A

COMMANDES TACTILES

box, puissance max. 713 m3/h, évacuation ou recyclage, écran tactile, 3 vitesse + booster (713 m3/h), filtre à graisse métal, filtre à charbon non fourni (ref. CFC0141529A), inox et verre noir. Dim. L90 x P46.70 x H113.30 cm. Existe en 60cm PRF0104625A à 464€.

HOTTE DÉCO 90 CM

422
M3/H

3
VITESSES

70
DB



499€
+ éco-part 5€
504€

BOSCH DWB96BC50M **

UN MAXIMUM DE PERFORMANCE

box, puissance max. 619 m3/h, largeur 90 cm, convertible, éclairage LED, filtre à graisse métallique. Dim. L90 x P50 x H5.30 cm.

372
M3/H

3
VITESSES

60
DB



609€
+ éco-part 5€
614€

SIEMENS LC96BHM50M **

ALLIE SILENCE ET PUISSANCE

box, puissance max. 604 m3/h, largeur 90 cm, convertible, touchControl, vitesse intensive avec retour automatique à la vitesse normale, filtre à graisses en aluminium lavable, clapet anti-retour, éclairage LED. Dim. L90 x P50 x H5.30 cm.

440
M3/H

4
VITESSES

55
DB

ENERGIE
A+



719€
+ éco-part 5€
724€

BOSCH DWB97CM50

PERFORMANCE MAXIMALE, NUISANCES SONORES MINIMALES

box, puissance max. 721.6 m3/h, largeur 90 cm, convertible, moteur induction à basse consommation, positions intensives avec retour automatique au bout de 6 minutes, montage mural facile, éclairage led 3 x 3 W. Dim. L90 x P50 x H46 cm.

710
M3/H

4
VITESSES

66
DB

ENERGIE
B



779€
+ éco-part 5€
784€

FABER 5851084

PERFORMANCES ÉNERGÉTIQUES ET SONORES

ilot, puissance max. 710 m3/h, évacuation ou recyclage, commandes électroniques, hotte inox, débit max 610m3/h, niveau sonore mini 50 dB, commandes électroniques, moteur 250w, éclairage LED 4 x 1w, 3 filtres à graisse aluminium. Dim. L89.80 x P60 x H94 cm.

400
M3/H

4
VITESSES

54
DB

ENERGIE
A



799€
+ éco-part 5€
804€

AEG DBE5961HG

SYSTÈME HOB2HOOD

puissance max. 700 m3/h, design verre - Connection H²H: Hotte pilotée par la table, fonction breeze, fonction SilenceTech, 3 vitesses + 1 intensive, commandes électroniques sensibles, 3 filtres à graisse aluminium cassette. Dim. L89.80 x P45.50 x H120.40 cm.

573
M3/H

4
VITESSES

66
DB

ENERGIE
A



899€
+ éco-part 5€
904€

FALMEC PLANEP1430 **

DIALOGUE SYSTEM : POSSIBILITÉ DE DIRIGER LA HOTTE DEPUIS LES PLAQUES

puissance max. 641 m3/h, largeur 90 cm, recyclage, moteur à induction, pLANE PLUS, connectivité, affichage digital, clapet anti-retour, commandes électroniques rétro-éclairées, finition Inox, moteur 4 vitesses.

593 M3/H

3 VITESSES

69 DB

ENERGIE C



12 ANS
Disponibilité des pièces détachées

429 €
+ éco-part 5 €
434 €

BEKO HCA92540B

ASPIRATION PÉRIMÉTRALE

inclinée, largeur 90 cm, puissance max. 593 m3/h, commandes sensibles, 2 filtres métalliques lavables, évacuation ou recyclage, filtre charbon fourni, 1 moteur, aspiration périmétrale, éclairage Led 2 x 3 W, clapet anti-retour. Dim. L89.60 x P43.70 x H47 cm.

647 M3/H

3 VITESSES

63 DB

ENERGIE B



489 €
+ éco-part 5 €
494 €

INDESIT IHVP6.6LMK

FILTRE MÉTAL LAVABLE EN LAVE-VAISSELLE

inclinée, largeur 60 cm, évacuation ou recyclage, commandes boutons, clapet anti-retour, conso. annuelle 74 kWh, classes B/A/E, 1 filtre métallique lavable en lave-vaisselle, 1 filtre à charbon, éclairage Led, verre noir + aluminium. Dim. L59.80 x P32.60 x H36 cm.

710 M3/H

4 VITESSES

64 DB

ENERGIE B



539 €
+ éco-part 5 €
544 €

FABER 5476164

VITESSE INTENSIVE

inclinée, largeur 80 cm, évacuation ou recyclage, 1 moteur, puissance max 610 m3/h - int 710 m3/h, commandes sensibles, éclairage LED 2 x 1 W, 1 filtre à graisse aluminium, noir. Dim. L79.80 x P37.80 x H38.20 cm.

600 M3/H

3 VITESSES

66 DB

ENERGIE C



549 €
+ éco-part 2,50 €
551,50 €

ELECTROLUX LFBV316K

ASPIRATION PÉRIMÉTRALE

inclinée, puissance max. 600 m3/h, largeur 60 cm, évacuation ou recyclage, 1 moteur, touches, clapet anti-retour, conso. 94,6 kWh/an, classes D/A/D, 2 filtres aluminium cassette lavables, filtre charbon, noir. Dim. L59.80 x P17.60 x H53.50 cm.

495 M3/H

2 VITESSES

64 DB

ENERGIE A



559 €
+ éco-part 5 €
564 €

ELICA PRF0119829A

COMMANDES TACTILES

inclinée, puissance max. 495 m3/h, largeur 90 cm, 1 booster, inclinée, largeur 90cm, puissance max. 650 m3/h, évacuation ou recyclage, indicateur saturation filtre, filtre aluminium lavables, clapet anti-retour, diamètre buse 150 mm. Dim. L90 x P18.80 x H36 cm. Existe en 60cm PRF0119819A à 504€.

770 M3/H

4 VITESSES

63 DB

ENERGIE A+



589 €
+ éco-part 5 €
594 €

FABER 5816724

COMMANDES SENSITIVES


inclinée, largeur 80 cm, hotte verticale inclinée inox/verre noir, débit max 620 m3/h / int 770m3/h, niveau sonore mini 48 db, commande sensitive, moteur 250w, 2 niveaux de filtration, 2 filtres à graisse aluminium, éclairage led 2 x 1w. Dim. L79.80 x P37.80 x H38.20 cm.

603 M3/H

3 VITESSES

65 DB

ENERGIE B



799 €
+ éco-part 5 €
804 €

ELICA PRF0100991C

DOUBLE ZONE D'ASPIRATION

inclinée, largeur 90 cm, 1 booster, évacuation arrière possible, commandes électroniques, filtre à graisse, évacuation ou recyclage, 1 moteur, 757 m3 en booster, cheminée fournie, filtre à charbon en option (ref. CFC0140343), éclairage Led 2x2. Dim. L89.80 x P13.70 x H51.20 cm.

603 M3/H

3 VITESSES

65 DB

ENERGIE B



799 €
+ éco-part 5 €
804 €

ELICA PRF0100995C

ASPIRATION ARRIERE

inclinée, largeur 90 cm, 1 booster, extraction ou filtration, commandes électroniques, booster 757 m3/h, double zone d'aspiration, booster, filtres charbon CFC0140343 en option, finition blanche et inox. Dim. L90 x P13.70 x H51.20 cm.

750 M3/H

4 VITESSES

58 DB

ENERGIE A



799 €
+ éco-part 5 €
804 €

FALMEC VERSO1420 **

FONCTION RECYCLAGE 24H

inclinée, moteur 800 m3/h, double surface d'aspiration, commandes sensibles avec fonction recyclage 24h, filtres à graisse métalliques lavables au lave-vaisselle, filtre combiné Charbon/Zéolite réactivable en option, éclairage Dynamic Led light. Dim. L85 x P37.80 x H44.80 cm.

HOTTE INCLINÉE ET ÎLOT

HOTTE INCLINÉE

432
M3/H

4
VITESSES

51
DB

ENERGIE
A+



1119€
+ éco-part 5€
1124€

BOSCH DWK81AN60

SOFTLIGHT : L'ÉCLAIRAGE S'ALLUME ET S'ÉTEINT EN DOUCEUR

inclinée, puissance max. 915 m3/h, largeur 80 cm, convertible, en mode évacuation, recyclage, touchSelect rétroéclairé, connectivité HomeConnect, montage mural, 2 zones d'aspiration : face avant et face inférieure. Dim. L79 x P43.30 x H45 cm.

432
M3/H

4
VITESSES

51
DB

ENERGIE
A+



1119€
+ éco-part 5€
1124€

SIEMENS LC81KAN60M **

MOTEUR IQDRIVE : MOTEUR INDUCTION À BASSE CONSOMMATION

inclinée, puissance max. 915 m3/h, largeur 80 cm, convertible, en mode évacuation, recyclage, montage mural, 2 zones d'aspiration : face avant et face inférieure, Home Connect, design personnalisable, température de couleur réglable. Dim. L79 x P44.70 x H45 cm.

HOTTE ÎLOT

3
VITESSES

66
DB

ENERGIE
A+



499€
+ éco-part 5€
504€

AMICA AHI7620A+

GESTURE CONTROL : CONTRÔLE SANS CONTACT

puissance max. 590 m3/h, largeur 70 cm, recyclage, évacuation ou recyclage, commandes sensibles ou par mouvement, display LED, débit d'aspiration puissant, arrêt automatique après 15 min, 1 filtre à graisse - compatible lave-vaisselle. Dim. L70 x P41 x H48.70 cm.

3
VITESSES

67
DB

ENERGIE
A



799€
+ éco-part 5€
804€

ELICA PRF0071970D

FILTRE CHARBON LONGUE DURÉE

îlot, puissance max. 620 m3/h, largeur 50 cm, clavier soft light, filtre charbon longue durée fourni, fonctionnement en mode extraction ou recyclage, éclairage led 2x2.5W, inox., noire. Dim. L49.20 x P33.40 x H36 cm. Existe en blanc PRF0071972D à 804€ et en inox PRF0089651D à 904€.



RÉFRIGÉRATEUR SOUS PLAN

VOL. TOTAL
134 L

ENERGIE
E

FROID VENTILÉ

92 KWH/AN



729 €
+ éco-part 10€
739 €

ELECTROLUX LXB3AE82R

OPTIMISEZ L'ESPACE DE VOTRE CUISINE

réfrigérateur 134 l., classe clim. SN-ST, classe niveau sonore C, dégivrage automatique, 4 clayette(s), clayettes plastique, optiSpace offre un intérieur spacieux pour les aliments, porte réversible, blanc. Dim. L60 x P55 x H82 cm.

RÉFRIGÉRATEUR NICHE 122 CM

VOL. TOTAL
198 L

ENERGIE
E

FROID STATIQUE

CONGÉL. STATIQUE

100 KWH/AN



649 €
+ éco-part 10€
659 €

BEKO BLSA310M4SN

CLAYETTES EN VERRE "SECURIT"

réfrigérateur 198 l., classe clim. SN-ST, 35 dB, 4 clayettes en verre, 3 balconnets, 1 bac à légumes, éclairage LED, fixation par glissière, pieds réglables, porte réversible. Dim. L54 x P54.50 x H121.50 cm. Existe avec congélateur BSSA300M4SN à 649€.

VOL. TOTAL
201 L

ENERGIE
E

STATIQUE

101 KWH/AN



749 €
+ éco-part 10€
759 €

LIEBHERR IRSe1220-2 **

EASYFRESH : CONSERVATION IDÉALE DES DENRÉES

réfrigérateur 201 l., classe clim. SN-T, 35 dB, clayettes verre, connectivité en option, écran digital tactile, éclairage plafonnier LED, tiroir EasyFresh pour les fruits/légumes, SuperCool, modularité, fixation par glissières, porte réversible. Dim. L54.10 x P54.50 x H121.30 cm.

RÉFRIGÉRATEUR NICHE 122 CM

VOL. TOTAL
182 L

ENERGIE
E

STATIQUE

CONGÉL. STATIQUE

149 KWH/AN



799 €
+ éco-part 10€
809 €

LIEBHERR IRSe1224-2 **

EASYFRESH : CONSERVATION IDÉALE DES DENRÉES

réfrigérateur 167 l., congélateur 16 l., 4 étoiles, cong. 2 kg/24h, auto. 9 h, classe clim. SN-ST, 35 dB, clayettes verre, connectivité en option, écran digital tactile, éclairage LED, tiroir EasyFresh, SuperCool, modularité, fixation par glissières. Dim. L54.10 x P54.50 x H121.30 cm.

VOL. TOTAL
204 L

ENERGIE
E

ECOAIRFLOW

101 KWH/AN



829 €
+ éco-part 10€
839 €

BOSCH KIR41NSE0

FIXATION DE PORTE À GLISSIÈRES

niche 122 cm, réfrigérateur 204 l., 35 dB, classe niveau sonore B, 4 clayettes, Tiroir MultiBox XXL : tiroir extra-large pour fruits et légumes, ventilation optimale et température constante dans toute la zone froide, éclairage LED, FreshSense. Dim. L54.10 x P54.80 x H122.10 cm.

VOL. TOTAL
208 L

ENERGIE
E

FROID BRASSÉ

101 KWH/AN



849 €
+ éco-part 10€
859 €

ELECTROLUX ERB3DE12S

DES ALIMENTS TOUJOURS FRAIS


réfrigérateur 208 l., classe clim. SN-ST, 34 dB, dégivrage automatique, 4 clayette(s), clayettes plastique, 2 balconnets, 1 bac à légumes avec contrôle d'humidité, compartiment FreshZone, compartiment crème avec couvercle. Dim. L54.80 x P60 x H130 cm.

VOL. TOTAL
187 L

ENERGIE
E

ECOAIRFLOW

147 KWH/AN



879 €
+ éco-part 10€
889 €

BOSCH KIL42NSE0

FIXATION DE PORTE À GLISSIÈRES

niche 122 cm, réfrigérateur 172 l., congélateur 15 l., cong. 3 kg/24h, auto. 10 h, classe clim. SN-ST, super-réfrigération avec arrêt automatique, 4 clayettes en verre de sécurité, 4 balconnets, 1 MultiBox, 35 DB, classe d'efficacité sonore : B. Dim. L54.10 x P54.80 x H122.10 cm.

VOL. TOTAL
235 L

ENERGIE
D

FROID BRASSÉ POWERCOOLING

84 KWH/AN



1299 €
+ éco-part 18€
1317 €

LIEBHERR IRd4520-22 **

CONSERVATION IDÉALE DES DENRÉES

réfrigérateur 235 l., classe clim. SN-T, 33 dB, clayettes verre, varioSafe, modularité, fixation avec charnières, connectivité en option, écran digital tactile, filtre à charbon FreshAir. Dim. L55.90 x P54.60 x H139.50 cm.

RÉFRIGÉRATEUR INTÉGRABLE

RÉFRIGÉRATEUR NICHE 122 CM



VOL. TOTAL
189 L

ENERGIE
C

FROID
BRASSÉ
POWERCOOLING

92
KWH/AN

1399 €
+ éco-part 18€
1417 €

LIEBHERR IRBc4120-22 **

2 TIROIRS BIOFRESH
réfrigérateur 190 l., classe clim. SN-T, 33 dB, classe niveau sonore B, clayettes verre, 2 tiroirs BioFresh fruits/légumes, viandes/laitages, connectivité en option, écran digital tactile. Dim. L55.90 x P54.60 x H121.30 cm.

RÉFRIGÉRATEUR NICHE 178 CM



VOL. TOTAL
248 L

ENERGIE
E

NO
FROST

CONGÉL.
NO FROST

216
KWH/AN

769 €
+ éco-part 18€
787 €

CANDY CBT3518EW

SYSTÈME IN-TECH : INSTALLATION FACILE ET RAPIDE

réfrigérateur 186 l., congélateur 62 l., 4 étoiles, cong. 4.5 kg/24h, auto. 9 h, classe clim. N-ST, 37 dB, classe niveau sonore C, dégivrage automatique, dégivrage automatique, 4 clayette(s), 5 balconnets, 1 tiroirs, bac à oeufs, bac à glaçons. Dim. L54 x P54.50 x H177.20 cm.



VOL. TOTAL
273 L

ENERGIE
E

FROID
STATIQUE

CONGÉL.
LOW FROST

226
KWH/AN

799 €
+ éco-part 18€
817 €

INDESIT BI18DC2

TECHNOLOGIE LOW FROST

niche 178 cm, réfrigérateur 194 l., congélateur 79 l., 4 étoiles, cong. 4 kg/24h, auto. 9 h, classe clim. SN-T, 35 dB, dégivrage manuel, 5 clayettes verres (4 ajustables), 3 balconnets plastiques, contrôle électronique, porte réversible, blanc. Dim. L54 x P54.50 x H177 cm.



VOL. TOTAL
271 L

ENERGIE
E

FROID
BRASSÉ

CONGÉL.
MINIFROST

225
KWH/AN

829 €
+ éco-part 18€
847 €

BEKO BCNA254E43SN

MINIFROST® FORMATION DE GIVRE RÉDUITE

réfrigérateur 193 l., congélateur 78 l., 4 étoiles, auto. 13 h, classe clim. SN-ST, 38 dB, 4 clayette(s), 3 balconnets, 3 tiroirs, 1 Bac à Légumes, éclairage LED, fixation par glissière Largeur 54cm, porte réversible. Dim. L54 x P54.50 x H177.50 cm. Existe en total No Frost BCNA254E43SN à 899€.



VOL. TOTAL
286 L

ENERGIE
E

FROID
STATIQUE

CONGÉL.
FROID
STATIQUE

176
KWH/AN

869 €
+ éco-part 18€
887 €

CANDY CM4S518EW

PORTE RÉVERSIBLE : LIBERTÉ D'AGENCEMENT

réfrigérateur 253 l., congélateur 33 l., 4 étoiles, cong. 2.6 kg/24h, auto. 11 h, classe clim. ST, 39 dB, classe niveau sonore C, 3 clayette(s), 2 balconnets, 2 bacs à fruits et légumes, éclairage power LED, poignées intégrées, dégivrage manuel. Dim. L54 x P54.50 x H176.90 cm.



VOL. TOTAL
309 L

ENERGIE
E

FROID
BRASSÉ


114
KWH/AN

899 €
+ éco-part 18€
917 €

BEKO BSSA315E4SFN

TECHNOLOGIE HARVESTFRESH

réfrigérateur 309 l., classe clim. SN-T, 35 dB, 6 clayette(s), clayettes verre, 4 balconnets, 2 Bac à Légumes, écran LCD, éclairage LED, porte réversible. Dim. L54 x P54.50 x H177.50 cm.



VOL. TOTAL
273 L

ENERGIE
E

FROID
BRASSÉ

CONGÉL.
STOP
FROST

226
KWH/AN

979 €
+ éco-part 18€
997 €

WHIRLPOOL ART6719SFD2

6ÈME SENS : RETOUR EN TEMPÉRATURE RAPIDE

niche 178 cm, réfrigérateur 194 l., congélateur 79 l., 4 étoiles, cong. 4 kg/24h, auto. 9 h, classe clim. SN-T, 35 dB, classe niveau sonore B, 5 clayettes verres dont ajustable, 3 balconnets plastiques, clayette porte bouteille, alarme porte ouverte. Dim. L54 x P54.50 x H177 cm.

RÉFRIGÉRATEUR NICHE 178 CM

VOL. TOTAL
314 L

ENERGIE
E

FROID
BRASSÉ

114
KWH/AN



999€
+ éco-part 18€
1017€

WHIRLPOOL ARG180702FR

6ÈME SENS : CONSERVATION OPTIMALE DES ALIMENTS

niche 178 cm, réfrigérateur 314 l., classe clim. SN-T, 34 dB, classe niveau sonore B, 5 clayettes verres (4 ajustables), 5 balconnets plastiques, clayette bouteille, éclairage led Premium, charnières glissières, Fresh Control, contrôle électronique. Dim. L56 x P55.50 x H177.60 cm.

VOL. TOTAL
292 L

ENERGIE
E

FROID
BRASSÉ

CONGÉL.
FROID STATIQUE

174
KWH/AN



999€
+ éco-part 18€
1017€

WHIRLPOOL ARG184702FR

CONTRÔLE ÉLECTRONIQUE INTÉRIEUR

niche 178 cm, réfrigérateur 262 l., congélateur 30 l., 4 étoiles, cong. 3 kg/24h, auto. 16 h, classe clim. SN-T, 35 dB, classe niveau sonore B, 4 clayettes verres (3 ajustables), 5 balconnets plastiques, clayette porte bouteille, éclairage LED. Dim. L56 x P55.50 x H177.50 cm.

VOL. TOTAL
267 L

ENERGIE
E

AUTOAIRFLOW

CONGÉL.
LOW FROST

229
KWH/AN



999€
+ éco-part 18€
1017€

SIEMENS KI86VNSE0P

CLAYETTES EN VERRE DE SÉCURITÉ

réfrigérateur 183 l., congélateur 84 l., cong. 4.2 kg/24h, auto. 9 h, classe clim. SN-ST, 35 dB, classe niveau sonore B, 3 clayette(s), clayettes verre, 3 balconnets, 3 tiroirs, 1 freshBox, 1 bac à glaçons, 3 casiers à oeufs, affichage LED. Dim. L56 x P55 x H177.50 cm.

VOL. TOTAL
204 L

ENERGIE
D

Eco
AIRFLOW

81
KWH/AN



999€
+ éco-part 18€
1017€

BOSCH KIR41EDD1 **

VITAFRESH XXL : TIROIR EXTRA-LARGE

classe clim. SN-ST, 5 clayette(s), 4 balconnets, 1 compartiment crèmerie, rack à bouteilles chromé, éclairage LED, fixation de porte à pantographe, super-réfrigération avec arrêt automatique, régulation électronique de la température. Dim. L55.80 x P54.80 x H122.10 cm.

VOL. TOTAL
271 L

ENERGIE
E

FROID
VENTILÉ

CONGÉL.
FROID STATIQUE

219
KWH/AN



999€
+ éco-part 18€
1017€

ELECTROLUX LNS5LE18S

COLDSENSE : CAPTEURS PROTÉCTEURS D'ALIMENTS

réfrigérateur 198 l., congélateur 73 l., 4 étoiles, cong. 3.3 kg/24h, auto. 11.5 h, classe clim. SN-ST, 34 dB, classe niveau sonore B, dégivrage automatique, 4 clayette(s), clayettes plastique, 2 balconnets, 3 tiroirs. Dim. L56 x P55 x H178 cm.

VOL. TOTAL
284 L

ENERGIE
E

FROID
VENTILÉ

CONGÉL.
NEOFROST

223
KWH/AN



999€
+ éco-part 18€
1017€

BEKO BCNA306E4SN

NEOFROST METAL : DESCENTE EN TEMP. RAPIDE

réfrigérateur 215 l., congélateur 69 l., 4 étoiles, cong. 3.2 kg/24h, auto. 13 h, classe clim. SN-T, 37 dB, classe niveau sonore C, dégivrage automatique, 3 tiroirs, 5 clayettes verre, 4 balconnets, 3 tiroirs, 1 compartiment 0/3°, 1 bac à légumes. Dim. L54 x P54.50 x H193.50 cm.

VOL. TOTAL
187 L

ENERGIE
D

FROID
STATIQUE

118
KWH/AN



1049€
+ éco-part 18€
1067€

SIEMENS KI42LEDD1 **

HYPERFRESH : TIROIR GRANDE CAPACITÉ

réfrigérateur 172 l., congélateur 15 l., cong. 3 kg/24h, auto. 11 h, classe clim. SN-ST, 4 clayette(s), 4 balconnets, éclairage led, système softClose, fonction super-réfrigération avec arrêt automatique, alarme visuelle et sonore de porte ouverte. Dim. L56 x P55 x H122.50 cm.

VOL. TOTAL
310 L

ENERGIE
E

DYNAMICAIR

114
KWH/AN



1099€
+ éco-part 18€
1117€

ELECTROLUX KRD6DE18S

TOUJOURS AU FRAIS AVEC DYNAMICAIR

réfrigérateur 310 l., classe niveau sonore B, dégivrage automatique, 5 clayette(s), clayettes plastique, température stable, porte réversible, blanc. Dim. L56 x P55 x H178 cm.

VOL. TOTAL
301 L

ENERGIE
E

COOLFLOW

113
KWH/AN



1099€
+ éco-part 18€
1117€

ASKO R31831EI **

FONCTION SUPER COOL : REFROIDISSEMENT RAPIDE

réfrigérateur 301 l., classe clim. SN-ST, 36 dB, affichage digital, éclairage LED, moteur à induction, fixation de porte pantographe, fixation Pantographe, sécurité enfants.

RÉFRIGÉRATEUR INTÉGRABLE

RÉFRIGÉRATEUR NICHE 178 CM

VOL. TOTAL
306 L

ENERGIE
E

FROID BRASSÉ

CONGÉL. LESSFROST **255 KWH/AN**



1119€
+ éco-part 18€
1137€

WHIRLPOOL ART971012

TECHNOLOGIE DE RÉDUCTION DU GIVRE LESSFROST


niche 194 cm, réfrigérateur 227 l., congélateur 79 l., 4 étoiles, cong. 4 kg/24h, auto. 9 h, classe clim. SN-T, 35 dB, dégivrage manuel, 3 clayettes verres (3 ajustables), 4 balconnets plastiques, 3 tiroirs congélateur, éclairage intérieur LED. Dim. L56 x P56 x H194 cm.

VOL. TOTAL
264 L

ENERGIE
E

FROID BRASSÉ POWERCOOLING

CONGÉL. SMARTFROST **228 KWH/AN**



1149€
+ éco-part 18€
1167€

LIEBHERR ICSE1783-2 **

EASYFRESH : CONSERVATION IDÉALE DES DENRÉES

réfrigérateur 183 l., congélateur 81 l., 4 étoiles, cong. 6 kg/24h, auto. 11 h, classe clim. SN-T, 34 dB, clayettes verre, connectivité en option, écran digital tactile, éclairage plafonnier LED, duoCooling (2 circuits) SmartFrost/Air brassé. Dim. L54.10 x P54.50 x H177 cm.

VOL. TOTAL
308 L

ENERGIE
E

FROID BRASSÉ POWERCOOLING

114 KWH/AN



1199€
+ éco-part 18€
1217€

LIEBHERR IRe1780-PB **

BAC EASYFRESH : CONSERVATION IDÉALE DES FRUITS/LÉGUMES

réfrigérateur 308 l., classe clim. SN-T, 33 dB, clayettes verre, connectivité en option, écran digital tactile, filtre FreshAir, tiroir EasyFresh (conservation fruits et légumes), éclairage plafonnier LED, modularité, fixation par charnières autoporteuses. Dim. L55.90 x P54.60 x H177 cm.

VOL. TOTAL
282 L

ENERGIE
E

FROID VENTILÉ

CONGÉL. FROID STATIQUE **165 KWH/AN**



1229€
+ éco-part 18€
1247€

ELECTROLUX EFD6DE18S

DYNAMICAIR : STABILISE LES TEMPÉRATURES

dégivrage automatique, clayettes plastique, température stable, pour des aliments toujours frais, congélation rapide, porte réversible, blanc. Dim. L56 x P55 x H178 cm.

VOL. TOTAL
248 L

ENERGIE
D

COOLFLOW

CONGÉL. NOFROST

224 KWH/AN



1299€
+ éco-part 18€
1317€

ASKO RFN31831EI **

DEUX CIRCUITS DE FROID INDÉPENDANTS

réfrigérateur 180 l., congélateur 68 l., cong. 4 kg/24h, auto. 8 h, classe clim. SN-ST, 39 dB, affichage digital, éclairage colonnes LED, moteur à induction, fixation de porte pantographe, deux circuits de froid indépendants, fixation Pantographe.


VOL. TOTAL
249 L

ENERGIE
E

FROID TWINTECH

CONGÉL. NO FROST

217 KWH/AN



1299€
+ éco-part 18€
1317€

ELECTROLUX LNT6ME18S

MAINTIEN LES ALIMENTS HYDRATÉS

réfrigérateur 186 l., congélateur 62 l., classe niveau sonore C, dégivrage automatique, dégivrage automatique, clayettes plastique, 3 tiroirs, porte réversible, blanc. Dim. L56 x P55 x H178 cm.

RÉFRIGÉRATEUR ET CONGÉLATEUR INTÉGRABLE

RÉFRIGÉRATEUR NICHE 178 CM

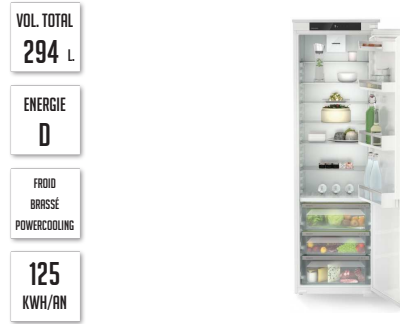


1389 €
+ éco-part 18 €
1407 €

BOSCH KIS87EDD0P **

FUNCTION SUPER-CONGÉLATION AUTOMATIQUE

réfrigérateur 208 l., congélateur 62 l., classe clim. SN-ST, 35 dB, classe niveau sonore B, 1 compartiment VitaFresh Plus avec contrôle de l'humidité, 2 tiroirs de congélation transparents, dont 1 BigBox, fixation porte à pantographe. Dim. L55.80 x P54.50 x H177.20 cm.



1599 €
+ éco-part 18 €
1617 €

LIEBHERR IRBSd5120-22 **

TIROIRS BIOFRESH : CONSERVATION 3X PLUS LONGTEMPS DES ALIMENTS FRAIS

réfrigérateur 294 l., classe clim. SN-T, 33 dB, clayettes verre, connectivité en option, écran digital tactile, éclairage LED, filtre à charbon FreshAir, 3 tiroirs BioFresh (2 pour fruits/légumes, 1 pour viandes/laitages), modularité, fixation par glissières. Dim. L54 x P54.50 x H177 cm.

RÉFRIGÉRATEUR NICHE 190 CM



1099 €
+ éco-part 18 €
1117 €

BEKO BCSE400E40SN

TECHNOLOGIE HARVESTFRESH

réfrigérateur 300 l., congélateur 100 l., 4 étoiles, auto. 11 h, classe clim. SN-T, 35 dB, clayette(s), 2 balconnets, 3 tiroirs, 1 Bac à Légumes, éclairage LED, harvestFresh, compartiment 0-3 °, portes réversibles, alarme de porte ouverte. Dim. L69 x P59.50 x H194 cm.




1649 €
+ éco-part 18 €
1667 €

ELECTROLUX KNR7TE75S

GREENZONE : PRÉSERVE JUSQU'À 95 % DES VITAMINES

réfrigérateur 287 l., congélateur 89 l., 4 étoiles, cong. 10.5 kg/24h, auto. 15 h, classe clim. SN-ST, 35 dB, classe niveau sonore B, dégivrage automatique, dégivrage automatique, 3 clayette(s), clayettes plastique, 1 balconnets, 3 tiroirs. Dim. L71 x P56 x H189.40 cm.

CONGÉLATEUR ARMOIRE NICHE 178 CM



1499 €
+ éco-part 18 €
1517 €

ASKO FN31831EI **

EFFICACITÉ ÉNERGÉTIQUE, CONGÉLATION SANS GIVRE

cong. 12 kg/24h, auto. 8 h, classe clim. SN-T, 38 dB, affichage digital, fixation de porte par pantographe, 7 tiroirs et 1 compartiments, bandeau de commandes LED, éclairage LED.

LAVE-VAISSELLE INTÉGRABLE BANDEAU 60 CM

BANDEAU - LARGEUR 60 CM

13 COUVERTS

ENERGIE **E**

SECHAGE **A**

47 DB

7,6 /10
INDICE DE RÉPARABILITÉ

12 ANS
Disponibilité des pièces détachées

649 €
+ éco-part 8€
657 €



BEKO PDSN25311X

PROGRAMME QUICK&SHINE 58 MN

conso eau 11.4 L/cycle, 94 kWh/100 cycles, 5 programmes, bandeau de commande led, cuve inox, dép. différé 3-6-9h, anti-débordement, option demi-charge, indicateurs de liquide de rinçage et de sel, températures : 35-50-65-70 °C. Dim. L59.80 x P57 x H81.80 cm.

15 COUVERTS

ENERGIE **D**

44 DB

9 /10
INDICE DE RÉPARABILITÉ

679 €
+ éco-part 8€
687 €



BEKO BDIN37530

SELFDRY : PERFECTIONNEZ VOTRE SÉCHAGE

larg. 59.8 x 81.8 x 55 cm, conso eau 9.9 L/cycle, 86 kWh/100 cycles, 6 programmes, affichage LCD, tiroir à couverts : Pleine largeur, témoin de fonctionnement LedSpot, porte à glissière SlideFit, panier supérieur modulable sur 3 positions. Dim. L59.80 x P55 x H81.80 cm.

14 COUVERTS

ENERGIE **E**

SECHAGE **A**

46 DB

7,6 /10
INDICE DE RÉPARABILITÉ

789 €
+ éco-part 8€
797 €



WHIRLPOOL WBC3C26

TECHNOLOGIE NATURAL DRY

larg. 60 cm, conso eau 9.5 L/cycle, 95 kWh/100 cycles, 6 programmes, moteur induction, départ différé 1-24 h, affichage du temps restant, sécurité anti-débordement, option tablettes & multizone, panier à couverts nomade, 4 températures. Dim. L60 x P57 x H90 cm. Existe en noir WBC3C26B à 797€ et en inox WBC3C26X à 907€.

14 COUVERTS

ENERGIE **D**

44 DB

7,4 /10
INDICE DE RÉPARABILITÉ

849 €
+ éco-part 8€
857 €



BRANDT BDB424LX

OUVERTURE DE PORTE AUTOMATIQUE

conso eau 10 L/cycle, 85 kWh/100 cycles, 6 programmes dont Auto programme, OptiA 60min, intensif, rapide 30min, verre, option demi-charge, sécurité AquaSafe, départ différé : 3-6-9-12h, ouverture de porte automatique. Dim. L59.80 x P57 x H81.50 cm. Existe en bandeau noir BDB424LB à 697€.

13 COUVERTS

ENERGIE **E**

44 DB

8,1 /10
INDICE DE RÉPARABILITÉ

849 €
+ éco-part 7,99€
856,99 €



ELECTROLUX KEAC7200IX

SECHAGE AIRDRY TECHNOLOGIE

conso eau 9.9 L/cycle, 94 kWh/100 cycles, bandeau de commande, affichage du temps restant, technologie AirDry, programme 30 min, extrahygiène, glasscare, xtrapower, AutoSense, départ différé : 24h, fonction auto off. Dim. L60 x P55 x H82 cm.

14 COUVERTS


ENERGIE **D**

SECHAGE **A**

44 DB

7,8 /10
INDICE DE RÉPARABILITÉ

869 €
+ éco-part 8€
877 €



WHIRLPOOL WBC3C34PB

POWERCLEAN PRO

conso eau 9.5 L/cycle, 85 kWh/100 cycles, 8 programmes 6 ème sens power clean pro, 4 températures, option tablettes & multizone, moteur induction, départ différé 1-24 h, affichage du temps restant, panier supérieur réglable. Dim. L59.80 x P55.50 x H82 cm.

14 COUVERTS


ENERGIE **D**

SECHAGE **A**

42 DB

9,2 /10
INDICE DE RÉPARABILITÉ

949 €
+ éco-part 8€
957 €



BOSCH SMI4HCB19E

PANIER FLEX

classe niveau sonore B, larg. 550 / 10 cm, conso eau 9 L/cycle, 85 kWh/100 cycles, auto 45-65°C, Eco, Intensif, Programme personnalisé, Programme Silence 50°C, Séchage extra, Demi-charge, SpeedPerfect+, 6 programmes. Dim. L60.80 x P55 x H87.50 cm.

14 COUVERTS

ENERGIE **D**

SECHAGE **A**

45 DB

7 /10
INDICE DE RÉPARABILITÉ

1099 €
+ éco-part 8€
1107 €



MIELE G5110SCiBB **

PROGRAMME QUICKPOWERWASH 58MIN

conso eau 8.5 L/cycle, 84 kWh/100 cycles, 5 programmes dont ECO, Automatic 45-65°C, Intensif 75°C, Fragile 45°C et QuickPowerWash 65°C, Options de lavage Express, Extra Clean et Extra Dry, supports FlexCare, départ différé. Dim. L59.80 x P60 x H84.50 cm. Existe en inox G5110SCiN à 1207€.

14 COUVERTS

ENERGIE **B**

44 DB

8,9 /10
INDICE DE RÉPARABILITÉ

1449 €
+ éco-part 8€
1457 €



MIELE G5410SCiN **

TIROIR 3D MULTIFLEX : FLEXIBILITÉ MAXIMALE

classe niveau sonore B, conso eau 8.4 L/cycle, 64 kWh/100 cycles, 5 programmes dont Intensif 75°, tiroir à couverts 3D MultiFlex, paniers FlexLine Comfort, séchage AutoOpen, SensorDry, option Express, propre+, séchage+. Dim. L60 x P57 x H87 cm. Existe en blanc G5410SCiBB ou en noir G5412SCiNR à 1357€.

TOUT INTÉGRABLE - LARGEUR 45 CM

11 COUVERTS

ENERGIE E

SECHAGE A

47 DB



7,9 /10
INDICE DE RÉPARABILITÉ

12 ANS
Disponibilité des pièces détachées

719 €
+ éco-part 8€
727 €

BEKO KDIS28122

MOTEUR INDUCTION

conso eau 8.7 L/cycle, 81 kWh/100 cycles, 6 programmes, bandeau tactile Smart access, cuve inox, témoin lumineux LedSpot, porte à glissière SlideFit, départ différé : 3-6-9h, anti-débordement, anti-fuite. Dim. L44.80 x P55 x H81.80 cm.

10 COUVERTS

ENERGIE E

SECHAGE A

47 DB



7,4 /10
INDICE DE RÉPARABILITÉ

739 €
+ éco-part 8€
747 €

WHIRLPOOL WSIC3M27C

6ÈME SENS : 50% D'ÉCONOMIES D'EAU ET DE TEMPS

classe niveau sonore C, larg. 45 cm, conso eau 9 L/cycle, 76 kWh/100 cycles, 6 programmes dont Eco (50°C) 6ème Sens (50-60°C) Intensif (65°C) Lavage et séchage rapides (50°C) Cristal (45°C) Prélavage, 6 programmes. Dim. L45 x P56 x H82 cm.

9 COUVERTS

ENERGIE E

SECHAGE A

44 DB



8 /10
INDICE DE RÉPARABILITÉ

829 €
+ éco-part 7,99€
836,99 €

ELECTROLUX EES42210L

COMMANDE INTUITIVE QUICKSELECT

conso eau 9.9 L/cycle, 70 kWh/100 cycles, 8 programmes, 4 températures, options: GlassCare 45°C, XtraPower, départ différé 24h, fonction Auto-Off, spot control 2 couleurs, bras de lavage Satellite, moteur inverter. Dim. L44.60 x P55 x H81.80 cm.

TOUT INTÉGRABLE - LARGEUR 60 CM

14 COUVERTS

ENERGIE C

44 DB



8,2 /10
INDICE DE RÉPARABILITÉ

579 €
+ éco-part 8€
587 €

CANDY CI4C4F0PA

MAXI-CUVE: LA CUVE LA PLUS SPACIEUSE DU MARCHÉ

classe niveau sonore B, conso eau 9.5 L/cycle, 74 kWh/100 cycles, programmateur 4DIGIT, rapide 35', Rapide 59, Universel 60°C, Progr. Auto, Intensif 75°C, Eco 45°C, Verre 45°C, Prélavage, 8 programmes, wi-Fi hOn + Bluetooth, 1-23h. Dim. L60 x P55 x H82 cm.

14 COUVERTS

ENERGIE D

44 DB



7,9 /10
INDICE DE RÉPARABILITÉ

649 €
+ éco-part 8€
657 €

BEKO KBDIN165E2

SELFDRY : PERFECTIONNEZ VOTRE SÉCHAGE

larg. 59.8 x 81.8 x 55 cm, conso eau 9.9 L/cycle, 85 kWh/100 cycles, led, 6 programmes, selfdry, LedSpot, sécurités anti-débordement et anti-fuite, installation SlideFit, panier supérieur modulable, départ différé 3-6-9 H, moteur standard. Dim. L59.80 x P55 x H81.80 cm.

12 COUVERTS

ENERGIE E

SECHAGE A

48 DB



8,2 /10
INDICE DE RÉPARABILITÉ

699 €
+ éco-part 8€
707 €

BOSCH SMV26AX01F

SYSTÈME RACKMATIC : PANIER SUPÉRIEUR AJUSTABLE

classe niveau sonore C, conso eau 9.5 L/cycle, 92 kWh/100 cycles, 6 programmes, boutons sur la tranche, inscriptions en texte clair sur la tranche, échangeur thermique, AquaSensor : détecte le degré de salissure, système Super Brilliance. Dim. L59.80 x P55 x H81.50 cm.

14 COUVERTS

ENERGIE C

42 DB



9,1 /10
INDICE DE RÉPARABILITÉ

729 €
+ éco-part 8€
737 €

BEKO BDIN284D0C

SELFDRY: PERFECTIONNEZ VOTRE SÉCHAGE

larg. 59.8 x 81.8 x 55 cm, conso eau 9.5 L/cycle, 75 kWh/100 cycles, lcd, 8 programmes, selfdry, sécurités anti-débordement et anti-fuite, CornerIntense, LedSpot, panier supérieur modulable, départ différé 30 mn - 24 h, moteur à induction. Dim. L59.80 x P55 x H81.80 cm.

14 COUVERTS

ENERGIE D

44 DB



7,3 /10
INDICE DE RÉPARABILITÉ

729 €
+ éco-part 8€
737 €

BRANDT BDJ424LB

OUVERTURE DE PORTE AUTOMATIQUE

conso eau 10 L/cycle, 85 kWh/100 cycles, 6 programmes dont Auto, OPtiA60min, Rapide 30min, Intensif, bandeau de commande noir, ouverture de porte automatique, départ différé 3-6-9-12h, sécurité AquaSafe. Dim. L59.80 x P55 x H81.50 cm.

13 COUVERTS

ENERGIE E

SECHAGE A

46 DB



8,2 /10
INDICE DE RÉPARABILITÉ

759 €
+ éco-part 8€
767 €

SIEMENS SN615X03EF

INFOLIGHT : TÉMOIN LUMINEUX DE FONCTIONNEMENT

classe niveau sonore C, conso eau 9.5 L/cycle, 94 kWh/100 cycles, 5 programmes, commande sur la tranche, inscriptions en texte clair, échangeur thermique, aquaSensor qui reconnaît le degré de salissure, boîte à produits maxiPerformance. Dim. L59.80 x P55 x H81.50 cm.

LAVE-VAISSELLE TOUT INTÉGRABLE 60 CM

TOUT INTEGRABLE - LARGEUR 60 CM

13 COUVERTS

ENERGIE E

SECHAGE A

44 DB



INDICE DE RÉPARABILITÉ 8

799 €

+ éco-part 7,99€

806⁹⁹ €

ELECTROLUX EEQ47210L

COMMANDE INTUITIVE QUICKSELECT

larg. 60 cm, conso eau 9.9 L/cycle, 94 kWh/100 cycles, 8 programmes, classe sonore B - 44 dB, Spot control 2 couleurs, moteur Inverter, départ différé 24 h, airdry, GlassCare 45°C, XtraPower 70°C, 3 températures. Dim. L59.60 x P55 x H81.80 cm.

13 COUVERTS

ENERGIE D

SECHAGE A

46 DB



INDICE DE RÉPARABILITÉ 8,8

829 €

+ éco-part 8€

837 €

BOSCH SMV2HTX02E

HOMECONNECT : CONTRÔLE & DIAGNOSTIC À DISTANCE

larg. 550 / 10 cm, conso eau 9 L/cycle, 84 kWh/100 cycles, auto 45-65°C, Eco, Intensif, Programme personnalisé, Quick L, 5 programmes, électronique, moteur EcoSilence Drive, SpeedPerfect+ (3 fois plus rapide), Silence à la demande. Dim. L60.80 x P55 x H87.50 cm.

13 COUVERTS

ENERGIE D

SECHAGE A

46 DB



INDICE DE RÉPARABILITÉ 9,2

839 €

+ éco-part 8€

847 €

BOSCH SMV4HUX04E **

RACKMATIC 3 NIVEAUX : AJUSTABLE EN HAUTEUR

conso eau 9 L/cycle, 84 kWh/100 cycles, auto 45-65°C, Eco, Intensif, Programme personnalisé, Programme Silence 50°C, 6 programmes, home Connect, Séchage extra, Demi-charge, SpeedPerfect+ (3 fois plus rapide), 1 - 24h. Dim. L60.80 x P55 x H87.50 cm.

14 COUVERTS

ENERGIE D

SECHAGE A

44 DB



INDICE DE RÉPARABILITÉ 7,8

869 €

+ éco-part 8€

877 €

WHIRLPOOL WRIC3C34PE

6ÈME SENS : 50% D'ÉCONOMIES D'EAU ET DE TEMPS

interface digit, 8 programmes, natural dry, indicateur de marche au sol : Light on floor, cuve 100% inox, sécurité anti-fuite arrivée d'eau, technologie PowerCleanPro. Dim. L60 x P56 x H82 cm.

14 COUVERTS

ENERGIE E

SECHAGE A

44 DB



INDICE DE RÉPARABILITÉ 8,1

899 €

+ éco-part 7,99€

906⁹⁹ €

ELECTROLUX EEG48200L

GLASSCARE : PROTECTION DES VERRES

conso eau 10.5 L/cycle, 95 kWh/100 cycles, 8 programmes, commandes QuickSelect, spot control 2 couleurs, ouverture automatique de la porte après le cycle de lavage, bras de lavage Satellite, tiroir à couverts maxiflex. Dim. L60 x P55 x H82 cm.

14 COUVERTS

ENERGIE B

42 DB



INDICE DE RÉPARABILITÉ 8,3

899 €

+ éco-part 8€

907 €

SMEG STL322BQLFR **

SYSTÈME DE LAVAGE CENTRAL ORBITAL

classe niveau sonore B, 64 kWh/100 cycles, système de sécurité Stop-Aqua total, départ différé jusqu'à 24 h, 11 programmes dont : Hygiène 99,9%, moteur inverter, cuve et porte inox, indication durée du programme et temps résiduel. Dim. L60 x P55 x H82 cm.

13 COUVERTS

ENERGIE B

SECHAGE A

44 DB



INDICE DE RÉPARABILITÉ 9,1

909 €

+ éco-part 8€

917 €

BOSCH SMV4EUX09F **

EFFICIENT DRY : OUVERTURE PORTE EN FIN DE CYCLE

classe niveau sonore B, conso eau 9 L/cycle, 64 kWh/100 cycles, 6 programmes, connectivité Home Connect, boutons sur la tranche, inscriptions en texte clair sur la tranche, échangeur thermique, AquaSensor, système Super Brilliance. Dim. L59.80 x P55 x H81.50 cm.

14 COUVERTS

ENERGIE C

SECHAGE A

44 DB



INDICE DE RÉPARABILITÉ 9,1

919 €

+ éco-part 8€

927 €

SIEMENS SN63EX27VF **

VIOSPEED PLUS : LAVAGE JUSQU'À 3X PLUS RAPIDE

classe niveau sonore B, conso eau 9 L/cycle, 75 kWh/100 cycles, 6 programmes, connectivité Home Connect, commande sur la tranche, inscriptions en texte clair sur la tranche, échangeur thermique, aquaSensor. Dim. L59.80 x P55 x H81.50 cm.

13 COUVERTS

ENERGIE D

SECHAGE A

39 DB



INDICE DE RÉPARABILITÉ 8,1

949 €

+ éco-part 7,99€

956⁹⁹ €

AEG FSE63657P

TRES SILENCIEUX

larg. 60 cm, conso eau 10.5 L/cycle, 84 kWh/100 cycles, 7 programmes, classe sonore B, SatelliteClean, bras d'aspersion SatelliteClean, support verres SoftGrip et SoftSpikes, supports SoftGrip et SoftSpikes AEG. Dim. L59.60 x P55 x H81.80 cm.

TOUT INTEGRABLE - LARGEUR 60 CM

15
COUVERTS

ENERGIE
D

46
DB



8,2
INDICE DE RÉPARABILITÉ

999€
+ éco-part 7,99€
1006,99€

ELECTROLUX EEM69300L

GRANDE CAPACITE AVEC CUVE XXL

conso eau 11 L/cycle, 86 kWh/100 cycles, moteur Inverter, sport control 2 couleurs : affiche au sol, commandes QuickSelect, bras de lavage Satellite : aspersion maximale, départ différé : 24h, technologie AirDry, tiroir à couverts Maxiflex Plus. Dim. L60 x P75 x H82 cm.

14
COUVERTS

ENERGIE
D

43
DB



8
INDICE DE RÉPARABILITÉ

1019€
+ éco-part 8€
1027€

WHIRLPOOL WKCIO3T133PFE

3ÈME TIROIR

conso eau 9.5 L/cycle, 85 kWh/100 cycles, afficheur digital de temps restant, programmes automatiques, commande électronique, témoins de sel et de rinçage, départ différé : 12h, panier supérieur réglable. Dim. L59.80 x P55.50 x H82 cm.

14
COUVERTS

ENERGIE
C

44
DB



7
INDICE DE RÉPARABILITÉ

1079€
+ éco-part 8€
1087€

DE DIETRICH DCJ424DQX

MOTEUR INVERTER

conso eau 9.8 L/cycle, 75 kWh/100 cycles, 8 programmes dont Intensif, ECO, Rapide 30 min, Verre, Trempage, ICS+, ouverture de porte automatique, moteur Inverter, départ différé : 24h, sécurité Aquablock, bandeau inox, spotlight. Dim. L59.80 x P55 x H81.50 cm.

14
COUVERTS

ENERGIE
D

45
DB



7,2
INDICE DE RÉPARABILITÉ

1099€
+ éco-part 8€
1107€

MIELE G5150SCVi **

QUICKPOWERWASH : MEILLEURS RÉSULTATS EN 58 MINUTES

conso eau 8.5 L/cycle, 84 kWh/100 cycles, 5 programmes dont ECO, Automatic 45-65°C, Intensif 75°C, Fragile 45°C et QuickPowerWash 65°C, options de lavage Quick, Extra Clean et Extra Dry, supports FlexCare, départ différé, tiroir à couverts. Dim. L59.80 x P57 x H80.50 cm.

14
COUVERTS

ENERGIE
B

SECHAGE
A

40
DB



9
INDICE DE RÉPARABILITÉ

1149€
+ éco-part 8€
1157€

SIEMENS SN65ZX06CS **

TIMELIGHT BLANC : PROJECTION DU TEMPS RESTANT

classe niveau sonore B, conso eau 9 L/cycle, 65 kWh/100 cycles, 6 programmes, connectivité Home Connect, commande sur la tranche, inscriptions en texte clair sur la tranche, échangeur thermique, aquaSensor. Dim. L59.80 x P55 x H81.50 cm.

15
COUVERTS

ENERGIE
D

39
DB



7,2
INDICE DE RÉPARABILITÉ

1169€
+ éco-part 7,99€
1176,99€

AEG FSK73778P

COMMANDE QUICKSELECT AVEC WIFI

conso eau 11 L/cycle, 86 kWh/100 cycles, grand écran LCD tactile, QuickSelect avec wifi, Timebeam, water sensor, ProWater système : 3e bras de lavage, auto off, extra silence, glasscare, XtraPower, technologie AirDry, cuve XXL. Dim. L60 x P57 x H82 cm.

LAVE-VAISSELLE TOUT INTÉGRABLE 60 CM

14
COUVERTS

ENERGIE
A

SECHAGE
A

44
DB



9
/10
INDICE DE RÉPARABILITÉ

1189€
+ éco-part 8€
1197€

BOSCH SMD6YCX02E

HOME CONNECT : CONTRÔLE ET DIAGNOSTIC À DISTANCE

larg. 550 / 10 cm, conso eau 9.5 L/cycle, 54 kWh/100 cycles, auto 45-65°C, Court 60°C, Eco, Intensif, Programme personnalisé, Programme Silence 50°C, 6 programmes, électronique, moteur EcoSilence Drive, technologie de séchage Zeolith. Dim. L60.80 x P55 x H87.50 cm.

14
COUVERTS

ENERGIE
B

SECHAGE
A

42
DB



9
/10
INDICE DE RÉPARABILITÉ

1219€
+ éco-part 8€
1227€

SIEMENS SX75EX00CS **

VARIOSPEED PLUS : LAVAGE JUSQU'À 3X PLUS RAPIDE

classe niveau sonore B, conso eau 9 L/cycle, 65 kWh/100 cycles, 8 programmes, connectivité Home Connect, commandes sensibles, sur la tranche, inscriptions en texte clair, sideLight : éclairage lumineux bleu de fonctionnement sur le côté. Dim. L59.80 x P86.50 x H55 cm.

14
COUVERTS

ENERGIE
B

44
DB



8,9
/10
INDICE DE RÉPARABILITÉ

1349€
+ éco-part 8€
1357€

MIELE G5450SCVi **

TIROIR 3D MULTIFLEX : FLEXIBILITÉ MAXIMALE

classe niveau sonore B, conso eau 8.4 L/cycle, 64 kWh/100 cycles, 5 programmes dont automatic 45-65°C, affichage à 7 segments à 3 positions, tiroir 3D MultiFlex, paniers FlexLine Comfort, séchage AutoOpen, SensorDry, option Express. Dim. L60 x P55 x H87 cm.

14
COUVERTS

ENERGIE
C

39
DB



8,8
/10
INDICE DE RÉPARABILITÉ

1549€
+ éco-part 7,99€
1556,99€

AEG FSK94858P

COMFORTLIFT® : ACCÈS SIMPLIFIÉ À VOTRE VAISSELLE

classe niveau sonore B, larg. 82 / 60 / 56 cm, conso eau 11 L/cycle, programme automatique, 7 programmes, connectivité WIFI, commande Electronique, afficheur digital, technologie AirDry, continu, affichage du temps restant, tiroir à couvert. Dim. L60 x P56 x H82 cm.

1599€
+ éco-part 8€
1607€

8,8
/10
INDICE DE RÉPARABILITÉ

MIELE G7180SCViAutoDos **

DOSAGE AUTOMATIQUE AUTODOS

classe niveau sonore B, conso eau 8.4 L/cycle, 64 kWh/100 cycles, tiroir à couverts 3D Multiflex, paniers ExtraComfort, 10 Programmes, séchage AutoOpen, SensorDry. Dim. L59.80 x P55 x H80.50 cm.

14
COUVERTS

ENERGIE
B

43
DB



LAVE-LINGE INTÉGRABLE

8
KG

1400
TR/MN

ENERGIE
A



7,5
INDICE DE RÉPARABILITÉ

789€
+ éco-part 8€
797€

CANDY CBW48TWME-S

MIX POWER SYSTEM

lavage 48 dB, essorage 75 dB, tambour 58 litres, programmateur électronique à affichage digital, 15 programmes dont : rapide 14/30/44 min, laine, main, départ différé 1-24h, moteur Inverter, KG Detector, blanc, capacité variable automatique. Dim. L60 x P52.50 x H82 cm.

8
KG

1400
TR/MN

ENERGIE
C

ESSORAGE
B



8,2
INDICE DE RÉPARABILITÉ

12
ANS
Disponibilité
des pièces
détachées

819€
+ éco-part 8€
827€

BEKO WITC8410B0W

PAROIS ANTI-VIBRATIONS

conso eau 41 L/cycle, 62 kWh/100 cycles, essorage 67 dB, tambour 55 litres, 15 programmes, commande électronique, afficheur digital, tambour à alvéoles Aquawave, ajout de linge en cours de cycle, cuve composée de plastique recyclé. Dim. L60 x P56 x H82 cm.

7
KG

1400
TR/MN

ENERGIE
D

ESSORAGE
B



7,5
INDICE DE RÉPARABILITÉ

969€
+ éco-part 8€
977€

WHIRLPOOL BIWMWG71483FRN

6TH SENS & FRESHCARE +

conso eau 44 L/cycle, 69 kWh/100 cycles, essorage 72 dB, tambour 52 litres, dispose d'un moteur induction, programme intelligent 6ème sens, 14 programmes dont délicat, blanc, duvet, sport, etc, nombreux voyants, pied ajustables. Dim. L59.50 x P54.50 x H82 cm.

52
KG

1351
TR/MN

ENERGIE
B

ESSORAGE
B



8,5
INDICE DE RÉPARABILITÉ

999€
+ éco-part 7,99€
1006,99€

ELECTROLUX EW7F1482BI

STEAMCARE

classe niveau sonore A, tambour 52 litres, commande Electronique, réduisez un tiers des plis de votre linge et économisez 40L d'eau par cycle, Rafraîchissez vos vêtements en utilisant moins d'eau, en rafraîchissant votre linge à la vapeur. Dim. L59.60 x P54 x H81.90 cm.

LAVANTE-SECHANTE

8
KG

SÉCHAGE
5 KG

1400
TR/MN

ENERGIE
E



969€
+ éco-part 10€
979€

CANDY CBD485D1E/1-S

KG DETECTOR

lavage 56 dB, essorage 77 dB, programmateur électronique à affichage digital, 15 programmes dont : rapide, laine, main, tambour en inox, départ différé 1-24h, sécurité de la porte. Dim. L60 x P52.50 x H82 cm.

Évier **LEGRA XL 6 S** Silgranit® réversible / Mitigeur **MIDA-S** noir mat

coloris ÉVIER référence ÉVIER

noir	526 087
anthracite	523 326
gris volcan	527 274
blanc	523 328
blanc soft	527 091

Prix Public indicatif TTC de l'ensemble
ÉVIER + MITIGEUR**785,00 €**

- évier à encastrer pour sous-meuble de 60 cm
- bonde à panier Ø 90 mm manuelle inox
- siphon Ø 40 mm / culot démontable / prise machine à laver
- pré-perçage pour robinetterie Ø 35 mm

Dimensions

hors tout : 860 x 500 mm
cuve : 450 x 430 x 190 mm
découpe : 840 x 480 mm R15

- mitigeur avec **bec haut et courbé orientable** (360°)
- douchette extractible
- alimentation par flexibles métalliques
- référence **MITIGEUR 526 653**

Évier **SONA 45 S** Silgranit® réversible / Mitigeur **MIDA** noir mat

coloris ÉVIER référence ÉVIER

noir	525 971
anthracite	520 876
gris volcan	527 331
blanc	520 880
blanc soft	527 148


Prix Public indicatif TTC de l'ensemble
ÉVIER + MITIGEUR**826,00 €**

- évier à encastrer pour sous-meuble de 45 cm
- bondes à panier Ø 90 mm manuelles inox
- siphon Ø 40 mm / culot démontable / prise machine à laver
- pré-perçage pour robinetterie Ø 35 mm

Dimensions

hors tout : 780 x 500 mm
cuve : 335 x 420 x 190 mm
découpe : 760 x 480 mm R15

- mitigeur avec **bec haut et courbé orientable** (360°)
- alimentation par flexibles métalliques
- référence **MITIGEUR 526 649**

Évier **SONA XL 6S** Silgranit® réversible / Mitigeur **MIDA-S** noir mat

coloris ÉVIER référence ÉVIER

noir	525 978
anthracite	520 903
gris rocher	520 904
gris volcan	527 340
blanc	520 907
blanc soft	527 157

Prix Public indicatif TTC de l'ensemble
ÉVIER + MITIGEUR**965,00 €**

- évier à encastrer pour sous-meuble de 60 cm
- bonde à panier Ø 90 mm manuelle inox
- siphon Ø 40 mm / culot démontable / prise machine à laver
- pré-perçage pour robinetterie Ø 35 mm

Dimensions

hors tout : 1000 x 500 mm
cuve : 480 x 420 x 190 mm
découpe : 980 x 480 mm R15

- mitigeur avec **bec haut et courbé orientable** (360°)
- alimentation par flexibles métalliques
- référence **MITIGEUR 526 653**

Cuve **NAYA 6** Silgranit® / Mitigeur **MILA** noir mat

coloris CUVE référence ÉVIER

noir	525 941
anthracite	519 638
gris volcan	527 311
blanc	519 641
blanc soft	527 128

Prix Public indicatif TTC de l'ensemble
CUVE + MITIGEUR**798,00 €**

- cuve à encastrer pour sous-meuble de 60 cm
- bonde à panier Ø 90 mm manuelle inox
- siphon Ø 40 mm / culot démontable / prise machine à laver
- pré-perçage pour robinetterie Ø 35 mm

Dimensions

hors tout : 615 x 510 mm
cuve : 545 x 400 x 200 mm
découpe : 595 x 490 mm R15

- mitigeur avec **bec haut et long orientable** (360°)
- alimentation par flexibles métalliques
- référence **MITIGEUR 526 657**

TECTONITE à encastrer

Résistance, légèreté et installation facile

5

Pack Evier TITAN+ Mitigeur BASIC



+



TTD 611-97

Dimensions: 970 x 500 mm
Découpe: 950 x 480 mm
Bassin: 450 x 420 x 190 mm

Grande cuve

Caisson: 600 mm

Vidage gain de place avec bords manuels à 90° et siphon

Eviers non percés pour robinetterie (prévoir socle cloche)

Top plein exclusif, discret, esthétique et facile à nettoyer

359 €


Blanc	Beige	Platinum	Graphite
387964	387971	387988	387995

INOX à encastrer

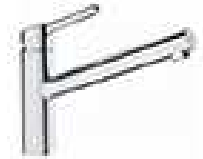
Solide, hygiénique, recyclable avec vidage automatique

VIE

Pack Evier FLASH + Mitigeur ORBIT



+



FLN/FLL 611-XL

Dimensions: 1000 x 500 mm
Découpe: 980 x 480 mm
Bassin: 480 x 420 x 160 mm

Grande cuve

Caisson: 600 mm

Vidage gain de place avec bords à 90° et siphon

Profil plat de 4 mm
Joint d'étanchéité monté à l'usine

Eviers percés à 35 mm: 2 perçages

419 €

439 €

Inox	Inox-Dekor
391456	391459

FRAGRANTE à encastrer

Un matériau très résistant (impacts, chaleur, UV, tâches, rayures...)
Eviers hygiéniques grâce au traitement antibactérien Sanitized



10

Pack Evier ANTEA+ Mitigeur NOVARA+



+



AZG611-XL

Dimensions: 970 x 500 mm
Découpe: 950 x 480 mm
Bassin: 502 x 442 x 210 mm

Très grande cuve

Caisson: 600 mm

Mitigeur à bec NOVARA+

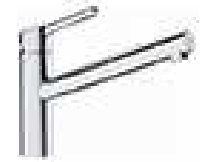
Finition Chrome
Rotation du bec sur 360°
Embase ø55/ perçage 35 mm
Garantie 2 ans

469 €

Pack Evier BASIS XL+ Mitigeur ORBIT



+



BFG611 XL

Dimensions: 970 x 500 mm
Découpe: 950 x 480 mm
Bassin: 490 x 420 x 200 mm

Très grande cuve

Caisson: 600 mm

Mitigeur douchette ORBIT

Finition Chrome
Rotation du bec sur 120°
Embase ø45/ perçage 35 mm
Garantie 2 ans

609 €

Pack Evier MARIS+ Mitigeur LINA L



+



MRG611-XL

Dimensions: 970 x 500 mm
Découpe: 950 x 480 mm
Bassin: 490 x 425 x 200 mm

Très grande cuve

Caisson: 600 mm

Mitigeur à bec LINA L

Finition Chrome
Rotation du bec sur 360°
Embase ø50/ perçage 35 mm
Garantie 2 ans

XL



Vidage gain de place avec bords manuels à 90° et siphon




Eviers pré-perçés ø35 mm pour robinetterie
Prévoir une socle cloche adaptée

739 €

Coloris Evier	Blanc Artie	Café Crème	Platinum	Stone	Gris Ardeise Mat	Onyx	Noir Mat
Pack ANTEA	490184	490191		490214	400985	490221	173888
Pack BASIS	284737	284744	284768	284775	404738	284762	284799
Pack MARIS	308174	308181	308198	308204	406925	308211	308228

S M E G

MINI FOUR VAPEUR «ANNÉES 50»



COF01BLEU - 899,99€



COF01CREU - 899,99€



COF01RDEU - 899,99€



COF01PGEU - 899,99€



COF01WHEU - 899,99€

CUISSON À LA VAPEUR

En fonction de la recette, on peut opter soit pour une **cuisson 100% vapeur** ou pour une **cuisson combinée vapeur, avec un niveau d'ajustement de l'humidité de 20% à 70%** . Le **réservoir d'eau** est entièrement **amovible** et permet d'avoir de la **vapeur de manière continue** . Il n'est ainsi pas nécessaire d'interrompre la cuisson pour remplir le réservoir, même durant une cuisson lente à basse température.



1 lefchefrite

1 grille

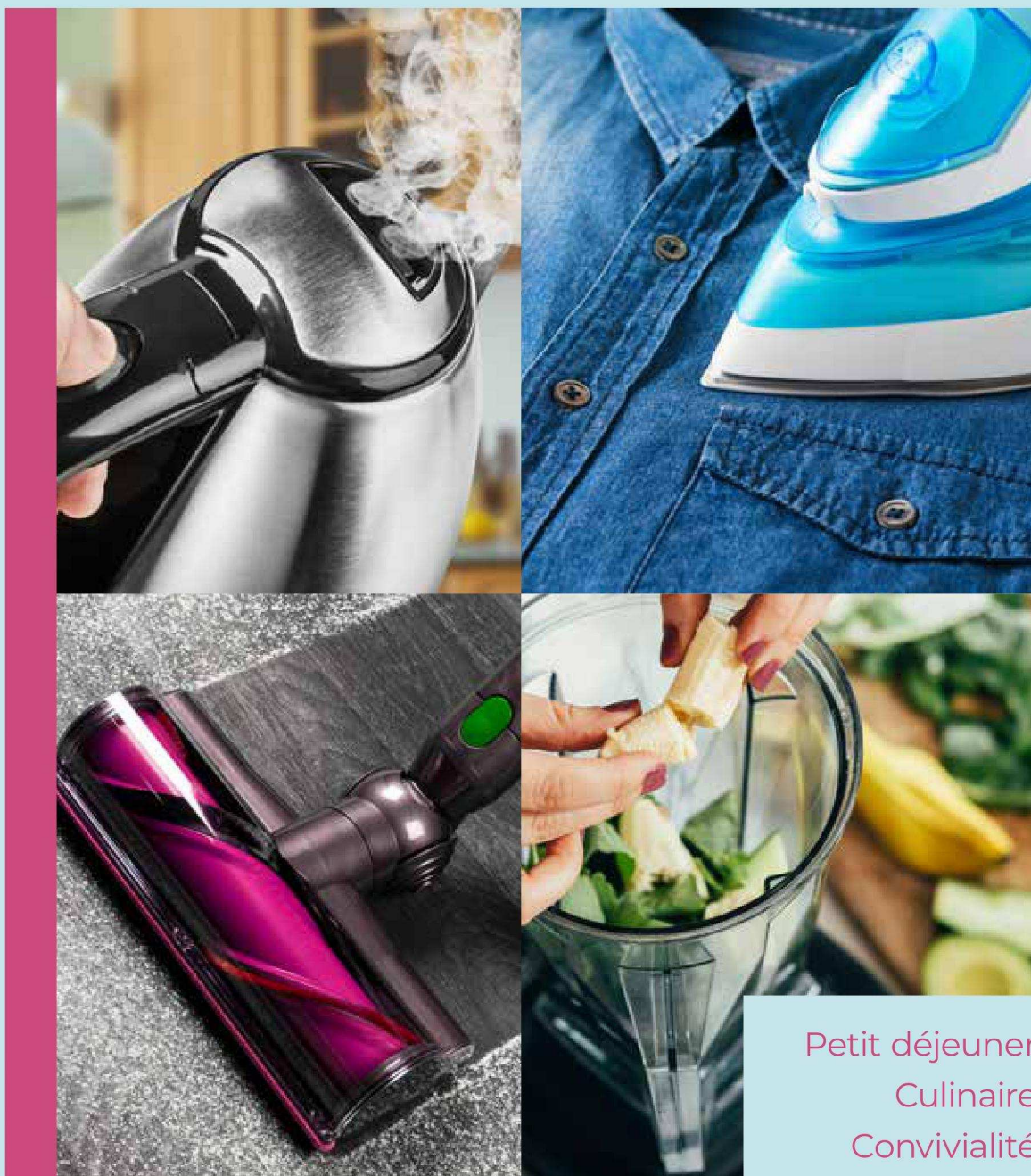
1 plateau perforé

10 FONCTIONS EN 1 · AIRFRY · MAINTIEN AU CHAUD · DÉCONGÉLATION · 33 RECETTES AUTOMATIQUES

SÉLECTION

PETIT ÉLECTROMÉNAGER

AUTOMNE - HIVER 2024



>>

Petit déjeuner
Culinaire
Convivialité
Bien-être
Soin du linge
Entretien du sol



PETIT-DÉJEUNER

P 93 - 98

Nespresso	93
Espresso	93 à 94
Robot café	94
Cafetière	94 à 95
Bouilloire	95
Toaster	96
Set petit déjeuner	96 à 98

PRÉPARATION CULINAIRE

P 100 - 107

Hachoir	100
Mixeur plongeant	100
Batteur	101
Trancheuse	101
Balance	101
Mixeur à soupe	101
Yaourtière	102
Blender	102
Presse agrumes, Extracteur de jus	103
Robot	104
Cuiseur vapeur	105
Tajine	105
Friteuse	105
Four à pizza	105
Mini-four	106
Plaque de cuisson	106
Machine mise sous vide	107

CONVIVALITÉ

P 108 - 111

Sorbetière, Machine à glaçons	108
Plancha, fondue	109
Crêpière, raclette	110
Gaufrier	111
Wok	111

BIEN-ÊTRE

P 112 - 115

Textile chauffant	112
Radiateur mobile, convecteur électrique céramique, soufflant mural salle de bain	112
Radiateur bain d'huile électrique, radiateur soufflant, climatiseur mobile réversible	113
Déshumidificateur	113
Rasoir, tondeuse	114
Brosse à dents	115
Épilateur	115

SOIN DU LINGE

P 116 - 117

Fer vapeur	116
Centrale vapeur	117
Défroisseur	117
Table à repasser	117

ENTRETIEN DU SOL

P 118 - 123

Aspirateur sans sac	118
Aspirateur avec sac	119
aspirateur balai, aspirateur à main	120 à 121
Aspirateur Robot	122
Cuve eau & poussière	122
Réducteur de déchets	123
Nettoyeur de sol	123
Détacheur à eau	123
Nettoyeur haute pression	123

NESPRESSO



99⁹⁹ €
+ éco-part 0,24€
100²³ €

MAGIMIX 11350 - INISSIA **

COMPACTE, LARGEUR 12 CM

0.7 l., 1200 W, 19 bar(s), programmeur électronique, arrêt automatique, système Thermoblock, dosage automatique espresso/lungo, dosage volumétrique programmable, préchauffage 25", porte-tasse relevable, noir.



159⁹⁹ €
+ éco-part 0,24€
160²³ €

MAGIMIX 11327 - PIXIE GRIS METAL

LIGNE SOBRE ET DESIGN ÉPURÉ

0.7 l., 1260 W, 19 bar(s), programmeur électronique, arrêt automatique, conçu pour les capsules Nespresso, mise en veille automatique, touches rétro-éclairées, support tasses relevable, réservoir amovible, bac à capsule amovible.



189⁹⁹ €
+ éco-part 0,24€
190²³ €

MAGIMIX 11315 - CITIZ NOIR **

DISPONIBLE EN BLANC, CHROME ET NOIR

1 l., 1260 W, 19 bar(s), programmeur électronique, design retro moderne, machine simple et ergonomique, l'écoulement du café s'arrête automatiquement au volume présélectionné (espresso / lungo), noir, grille, repose tasse.

EXPRESSO



149⁹⁹ €
+ éco-part 0,30€
150²⁹ €

BEKO CEP5302B

DÉTARTRAGE AUTOMATIQUE

1.1 l., 1628 W, 15 bar(s), écran tactile coloré, buse vapeur orientable, variateur de densité de mousse, café moulu ou dosette ESE, réservoir d'eau amovible transparent, égouttoir amovible, plateau chauffe tasses, arrêt automatique.



169⁹⁹ €
+ éco-part 0,30€
170²⁹ €

DELONGHI ECP33.21.BK

1.1 l., 1100 W, 15 bar(s), arrêt automatique, chaudière acier inoxydable, chauffe tasse, facile à utiliser 1 boutons 3 positions, café moulu et dosettes ESE, fonction distribution d'eau chaude, fonction éco et arrêt automatique après 9 minutes.



219⁹⁹ €
+ éco-part 0,30€
219³⁰ €

DELONGHI BCO411.B

EXPRESSO COMBINÉ POMPE

arrêt automatique, pompe pression 15 bars, réservoir d'eau amovible capacité 1L, combiné espresso, émission de vapeur variable, chaudière inox, réservoir d'eau amovible, système anti-gouttes, système de filtration de l'eau.



279⁹⁹ €
+ éco-part 0,24€
279²⁴ €

MAGIMIX 11414 **

DOSAGE AUTOMATIQUE

1.8 l., 1260 W, 19 bar(s), programmeur électronique, arrêt automatique, système "Extracrem", 2 filtres, café moulu ou dosettes, buse eau chaude/cappuccino, 3 niveaux de température, corps boiler inox, filtration eau système Brita.



299⁹⁹ €
+ éco-part 0,24€
299²⁴ €

MAGIMIX 11423 **

FILTRATION EAU SYSTÈME BRITA

1.2 l., 2010 W, 19 bar(s), programmeur électronique, arrêt automatique, programmable 1 ou 2 tasses, automatique, café moulu ou dosettes, système Extracrem, 3 niveaux de températures, programme détartrage, cafetière 8-10 tasses, 1,2 l.



399⁹⁹ €
+ éco-part 0,24€
399²⁴ €

SMEG ECF02BLEU **

SYSTÈME DE CHAUFFE THERMOBLOCK

1.1 l., 1350 W, 15 bar(s), 2 tasses, buse, design compact, système anti goutte, panneau de commande intuitif, chauffe tasse passif, support de tasses avec indicateur du niveau d'eau Réservoir amovible, pieds anti-dérapants. Existe en différents coloris.

EXPRESSO



869 €

+ éco-part 0,24€

869²⁴ €

SMEG EGF03BLEU **

DOUBLE SYSTÈME DE CHAUFFE

2.4 l., 1650 W, broyeur conique inox, fonction café simple ou double, 20 bars avec manomètre, buse vapeur, nombreux accessoires, longueur de café réglable, broyage pour 1. Existe en différents coloris.

ROBOT CAFE



399 €

+ éco-part 0,30€

399³⁰ €

DELONGHI ECAM220.31.SSB **

PANNEAU DIGITAL INTUITIF

1450 W, pompe pression 15 bars, réservoir d'eau amovible (capacité totale 1,8L), 4 recettes café en accès direct : Espresso, Café Long et Doppio+, vapeur et eau chaude, thermoblock, infuseur amovible.

ROBOT CAFE



579 €

+ éco-part 0,30€

579³⁰ €

DELONGHI ECAM290.42.TB

5 RECETTES CAFÉ EN ACCÈS DIRECT

1.8 l., 1450 W, 15 bar(s), programmateur électronique, arrêt automatique, panneau de commande intuitif et tactile, choix d'utilisation grains ou moulu, réservoir à grains 250g, préparation 2 cafés en même temps.



579 €

+ éco-part 0,30€

579³⁰ €

DELONGHI ECAM353.15.B

BOUTONS TACTILES, ICÔNES RÉTRO-ÉCLAIRÉES

1450 W, pompe 15 bars, réservoir d'eau amovible de 1,8L, mise en marche et arrêt automatiques, icônes rétro-éclairées, 4 recettes café en accès direct Espresso, Café, Long, Lungo, préparation 2 cafés simultanés, café grains ou moulu.



599 €

+ éco-part 0,24€

599²⁴ €

SMEG BCC11BLMEU **

INTERFACE INTUITIVE

1.4 l., 1350 W, 19 bar(s), boîtier en ABS avec cadre et panneau frontal en aluminium, Système de chauffe Thermoblock, broyeur conique en acier inox, unité de broyage amovible, niveau de broyage réglable, 8 fonctions. Existe en différents coloris.

CAFETIERE



42⁹⁹ €

+ éco-part 0,30€

43²⁹ €

BRANDT CAF1318

GRANDE CAPACITÉ

1.8 l., 1000 W, 18 tasses, système de maintien au chaud, arrêt automatique, système anti-gouttes, témoin lumineux de fonctionnement, noir. Existe en automatique CAF1318E à 53,29€.



83⁹⁹ €

+ éco-part 0,30€

84²⁹ €

BLACK+DECKER BXCO100E

PROGRAMMATION DÉPART/ARRÊT 24 HEURES

1.25 l., 1000 W, système de maintien au chaud, système anti-gouttes, timer LCD, filtre permanent, porte-filtre amovible pivotant, indicateur niveau d'eau visible, arrêt automatique après 40 minutes, noir/inox.



149⁹⁹ €

+ éco-part 0,24€

150²³ €

MAGIMIX 11480 **

PROGRAMMABLE 24H À L'AVANCE

1.5 l., 1200 W, arrêt automatique, système anti-gouttes, 15 petites tasses / 10 grandes, touche 3 - 5 tasses, montée rapide en température, filtre or permanent, niveau d'eau visible, rangement cordon intégré, cuillère-doseur fournie.

CAFETIERE



749 €
+ éco-part 0,24€
749,24 €

SIEMENS TF303A01

UNE MOUSSE DE LAIT ONCTUEUSE GARANTIE

grains, 1.4 l., 1300 W, 15 bar(s), programmateur électronique, accès en façade au percolateur, broyeur céramique, bandeau de commande convivial, mousseur de lait intégré, iAroma System, détartrage automatique.

CAFETIÈRE AVEC BROYEUR À GRAIN



169⁹⁹ €

+ éco-part 0,30€

170²⁹ €

DOMO DO721K

TOUCHES TACTILES ET ÉCRAN LCD

1.5 l., 12 tasses, système anti-gouttes, cafetière avec broyeur, contenance du récipient à grains : 200g, panneau de commande avec touches tactiles et écran LCD.

BOUILLLOIRE



24⁹⁹ €

+ éco-part 0,30€

25²⁹ €

DOMO DO9198WK

FONCTION ANTI-CHAUFFE À SEC

1 l., base rotative 360°, élément chauffant dissimulé, indication niveau d'eau, arrêt automatique à ébullition, témoin lumineux de fonctionnement, noir.



59⁹⁹ €

+ éco-part 0,30€

60²⁹ €

SIMEO BVI170

TEMPÉRATURE VARIABLE

1.2 l., 2200 W, cavité intérieure en inox, température variable de 40 à 100°C, maintien de la température de l'eau durant 40 minutes, bips sonores déconnectables, niveau d'eau gradué, écran LCD, bec verseur avec filtre anti-impuretés, sans fil.



64⁹⁹ €

+ éco-part 0,30€

65²⁹ €

BRANDT BO1703R

GRANDE CAPACITÉ

1.7 l., 2200 W, indicateur de niveau d'eau, niveau d'eau visible, thermostat de fonctionnement, bouton poussoir marche/arrêt, type de prise Europe, couvercle à charnière, base de connexion multidirectionnelle, base 360°, rouge.

THÉIÈRE



169⁹⁹ €

+ éco-part 0,24€

170²³ €

SMEG KLF03CREU **

ESTHÉTIQUE VINTAGE ANNÉES 50

1.7 l., 2400 W, couvercle ouverture progressive, double visualisation du niveau d'eau (litres/tasses), arrêt automatique à 100°C ou en absence d'eau, éléments chauffants dissimulés, levier de contrôle et bec verseur inox, base anti-dérapante. Existe en différents coloris.



179⁹⁹ €

+ éco-part 0,30€

180²⁹ €

RIVIERA ET BAR BTH540 **

PANIER À THÉ DÉMONTABLE

1.2 l., 1300 W, revêtement inox satiné, programmateur électronique, base 360°, 4 programmes thé, bips sonores désactivables, conservation automatique de la température. Existe en 1L, 800W à 150,29€..

TOASTER ET SET PETIT-DÉJEUNER

TOASTER



44⁹⁹ €
+ éco-part 0,25€
45²⁴ €

BLACK+DECKER BXTO1001E

FENTE EXTRA LONGUE ET EXTRA LARGE

1 fente(s), 1000 W, thermostat réglable, tiroir miettes, touche stop / éject, 7 niveaux de brunissage, auto-centrage du pain pour un brunissage homogène, possible de griller n'importe quel type de pain.



104⁹⁹ €
+ éco-part 0,50€
105⁴⁹ €

BLACK+DECKER BXTO1960E

FENTES EXTRA-LARGES 26 / 114 MM

4 fentes extra-large, 1960 W, thermostat réglable, tiroir miettes, touche stop / éject, contrôle électronique du brunissage réglable, auto-centrage du pain, fonction décongélation réchauffage.



199 €
+ éco-part 0,30€
199³⁰ €

SMEG TSF02BLEU **

6 NIVEAUX DE BRUNISSEMENT

fonction décongélation, tiroir miettes, 2 fentes longues de 260 mm et extra larges 36 mm, 1500W, centrage automatique des tranches, commande rétro-éclairée, 3 programmes pré-réglés dont réchauffage et bagel. Existe en différents coloris.

SET PETIT-DÉJEUNER BOSCH



54⁹⁹ €
+ éco-part 0,24€
55²³ €

BOSCH TKA2M114

GRANDE OUVERTURE DE LA VERSEUSE

moulu, 1.25 l., 1200 W, 15 tasses, système de maintien au chaud, arrêt automatique, support filtre amovible, système anti-gouttes, témoin lumineux de fonctionnement, porte filtre pivotant.



44⁹⁹ €
+ éco-part 0,24€
45²³ €

BOSCH TWK2M164

TRIPLE SÉCURITÉ

1.7 l., 2400 W, indicateur de tasse, niveau d'eau facile à lire, large ouverture pour un nettoyage facile, enroulement du cordon, arrêt automatique à ébullition, sécurité de surchauffe, base 360°, filtre anti-calcaire.



44⁹⁹ €
+ éco-part 0,30€
45²⁹ €

BOSCH TAT2M124

HIGHLIFT : RETIREZ FACILEMENT VOTRE PAIN

2 fente(s), 950 W, témoin lumineux de fonctionnement, thermostat réglable, fonction décongélation, tiroir miettes, touche stop / éject, contrôle électronique du brunissage, fonction de centrage automatique, fonction réchauffage.

SET PETIT-DÉJEUNER BLACK & DECKER



72⁹⁹ €
+ éco-part 0,30€
73²⁹ €

BLACK+DECKER BXCO870E

FILTRE PERMANENT

1.25 l., 870 W, système de maintien au chaud, système anti-gouttes, indicateur de niveau d'eau visible, arrêt automatique après 40 min, porte filtre amovible et pivotant.



46⁹⁹ €
+ éco-part 0,30€
47²⁹ €

BLACK+DECKER BXKE2201E

NIVEAU D'EAU VISIBLE

1.7 l., 2200 W, confort et facilité d'utilisation, finition en acier inoxydable anti trace, poignée ergonomique, grand couvercle et filtre amovible, niveau d'eau visible, arrêt automatique à ébullition, interrupteur marche/arrêt LED, base 360°. Existe en 1,2 litres BXKE2202E à 47,29€.



62⁹⁹ €
+ éco-part 0,25€
63²⁴ €

BLACK+DECKER BXTO900E

CORPS ROBUSTE EN ACIER INOXYDABLE

2 fente(s), 900 W, témoin lumineux de fonctionnement, thermostat réglable, tiroir miettes, touche stop / éject, 7 niveaux de grillage du pain, corps robuste en acier inoxydable, fente ultra-large avec auto-centrage du pain (dim. 43 x 140 cm).

SET PETIT-DÉJEUNER LAGRANGE



69⁹⁹ €
+ éco-part 0,30€
70²⁹ €

LAGRANGE 529001

PROGRAMMABLE JUSQU'À 24 H

1.5 l., 1000 W, 12 tasses, écran électronique avec rétro-éclairage, verseuse verre, filtre permanent en nylon, niveau d'eau visible, maintien au chaud 40 mn, inox brossé.



69⁹⁹ €
+ éco-part 0,30€
70²⁹ €

LAGRANGE 509041

GRANDE CAPACITÉ DE 1,7L

1.7 l., 2000 W, corps en inox avec habillage en plastique mat pour limiter les risques de brûlures, un choix de 5 températures, niveau d'eau visible, facile à nettoyer et ranger, couvercle à ouverture facile, fonction maintien au chaud, base 360°.



69⁹⁹ €
+ éco-part 0,30€
70²⁹ €

LAGRANGE 519010

6 NIVEAUX DE DORAGE

thermostat réglable, fonction décongélation, tiroir miettes, 2 fentes extra-longues et larges de 250 x 40 mm, réchauffage et arrêt immédiat, remontée extra haute, levier de surélévation, 1400 W, revêtement habillage inox brossé.

SET PETIT-DÉJEUNER ARIETE



99⁹⁹ €
+ éco-part 0,30€
100²⁹ €

ARIETE 1342BLEU

CARAFE EN VERRE TREMPÉ

2.1 l., 960 W, 12 tasses, système de maintien au chaud, système anti-gouttes, filtre amovible lavable, verseuse en verre trempé, fonction minuteur, affichage LCD, bleu. Existe en différents coloris.



44⁹⁹ €
+ éco-part 0,30€
45²⁹ €

ARIETE 2868BLEU

IDÉAL POUR LA PRÉPARATION DE THÉS ET INFUSIONS

1 l., 1630 W, poignée ergonomique, sans fil, 100% Inox, enrouleur de cordon, arrêt automatique, programmeur électronique, base 360°, témoin lumineux de fonctionnement. Existe en différents coloris.



59⁹⁹ €
+ éco-part 0,30€
60²⁹ €

ARIETE 155BLEU

PAROIS TEMPÉRÉES

2 fente(s), 810 W, tiroir miettes, corps métal, 6 niveaux de dorage, ramasse-miettes, enrouleur de cordon, pieds antidérapants, 3 fonctions : cuisson, décongélation et stop, chauffe-viennoiseries. Existe en différents coloris.

SET PETIT-DÉJEUNER RIVIERA ET BAR



119⁹⁹ €
+ éco-part 0,30€
120²⁹ €

RIVIERA ET BAR BCF570 **

SYSTÈME DE DÉTECTION RÉSERVOIR VIDE

cafetière Filtre Programmable BCF570 : L'alliance parfaite entre capacité et qualité Offrez-vous le luxe d'un café fraîchement moulu avec la Cafetière Filtre Programmable BCF570. Avec une contenance exceptionnelle de 1,8 L.



84⁹⁹ €
+ éco-part 0,30€
85²⁹ €

RIVIERA ET BAR BBT350

SÉCURITÉ MANQUE D'EAU ET SURCHAUFFE

1 l., 2000 W, 11 choix de température, mémorisation automatique de la dernière température utilisée, écran digital, affichage de la température réelle de l'eau, chauffe rapide, mise en veille automatique, revêtement inox. Existe avec double paroi BBT380 à 110,29€..



89⁹⁹ €
+ éco-part 0,30€
90²⁹ €

RIVIERA ET BAR GP540A **

BOUTONS DE COMMANDE RÉTROÉCLAIRÉS

1500 W, témoin lumineux de fonctionnement, thermostat réglable, fonction décongélation, touche stop / éject, 2 fentes extra-longues 25 cm et extra-larges, thermostat 6 positions, range cordon, inox satiné.

SET PETIT-DÉJEUNER

SET PETIT-DÉJEUNER SMEG



199 €
+ éco-part 0,24€
199,24 €

SMEG DCF02BLEU **

FUNCTION ARÔME

1.4 l., 1050 W, 10 tasses, système anti-gouttes, commandes touches / levier, intensité réglable 2 niveaux, fonction 4 tasses, maintien au chaud 40 mn, indicateur détartrage, programmation allumage auto, dureté eau 3 niveaux, carafe en verre. Existe en différents coloris.



129,99 €
+ éco-part 0,24€
130,23 €

SMEG KLF05BLEU **

MINI BOUILLLOIRE, CAPACITÉ 3 TASSES

0.8 l., 1400 W, indicateur niveau d'eau, arrêt auto eau à 100°C et absence d'eau, couvercle ouverture large, filtre calcaire inox fixe, range cordon intégré, lumières LED on/off, pieds anti-dérapants, double paroi, structure intérieure acier inox. Existe en différents coloris.



169,99 €
+ éco-part 0,30€
170,29 €

SMEG TSF01BLEU **

EJECTION AUTO EN FIN DE CUISSON

2 fente(s), 950 W, tiroir miettes, commandes rétro-éclairée, 2 fentes extra larges 36 mm, centrage auto du pain, 6 niveaux de brunissement, 3 programmes pré-réglés réchauffage, décongélation, bagel, base anti-dérapante, range cordon intégré. Existe en différents coloris.

SET PETIT-DÉJEUNER BRANDT



39,99 €
+ éco-part 0,30€
40,29 €

BRANDT CAF125B

INDICATEUR DE NIVEAU D'EAU GRADUÉ

1.25 l., 870 W, 10 tasses, système de maintien au chaud, arrêt automatique, système anti-gouttes, témoin lumineux de fonctionnement, maintien au chaud pendant 40 minutes, verseuse de 1,25L., noir.



39,99 €
+ éco-part 0,30€
40,29 €

BRANDT BO1702B

GRANDE CAPACITÉ

1.7 l., 2200 W, prise en main facilitée, niveau d'eau visible, couvercle à charnières, thermostat de fonctionnement, enrouleur de câble, bouton poussoir marche-arrêt, base 360°, noir, témoin lumineux de fonctionnement.



39,99 €
+ éco-part 0,30€
40,29 €

BRANDT TO2T870B

SUPPORT VIENNOISERIE

2 fente(s), thermostat réglable, fonction décongélation, tiroir ramasse miettes, 6 niveaux de puissances, contrôle de la puissance de chauffe pour un dorage précis, noir, accessoire à viennoiserie inclus.





SMART
CONNECT



BALANCE
CONNECT



APPLICATION
PERSONNALISABLE



- Cook Expert XL **CONNECT** Platine
Réf. 18 914 - 1600€*
- Cook Expert XL Platine
Réf. 18 909 - 1500€*
- Cook Expert **CONNECT** Chrome
Réf. 18 913 - 1400€*
- Cook Expert Chrome
Réf. 18 900 - 1300€*



ACCESSOIRES OPTIONNELS



PANIER VAPEUR XXL
Réf. 17277
225€*



SPIRAL EXPERT
Réf. 17501
125€*



EXTRA PRESS
Réf. 17555
225€*



PÉTRIN XL
Réf. 17242
65€*



*prix de vente recommandés, le prix de vente est de la seule responsabilité du vendeur

Application Gratuite
+2 500 recettes en ligne



PRÉPARATION CULINAIRE

HACHOIR



39⁹⁹ €
+ éco-part 0,30€
40²⁹ €

LAGRANGE 629001

GOULOTTE À HUILE

résistant et performant, 1 seul bouton pression ergonomique soft touch, 1 goulotte à huile intégrée, 1 vitesse, capacité 350 ml., deux lames, bol, couvercle et couteaux amovibles, petite spatule fournie, pieds anti-dérapants, 120 W.



41⁹⁹ €
+ éco-part 0,30€
42²⁹ €

BOSCH MMR08R2

DISQUE BATTEUR À BLANCS

0.8 l., bol plastique compatible micro-ondes et lave-vaisselle, fonction pulse, couteau inox lavable en lave-vaisselle, 400 W.



79⁹⁹ €
+ éco-part 0,30€
80²⁹ €

SIMEO HVN550

RECHARGE RAPIDE

0.5 l., 2 vitesses, fonctionnement sur batterie rechargeable, tenue optimale de la charge, 4 lames amovibles, bol en verre compatible lave-vaisselle, socle anti-dérapant, boutons de sécurité, indicateur de niveau de charge, chargeur, câble USB-C.

HACHOIR À VIANDE



99⁹⁹ €
+ éco-part 0,30€
100²⁹ €

SIMEO RHM310

KITS COMPATIBLES LAVE-VAISSELLE

2 vitesses, 3 grilles: fine, moyenne, épaisse, kit saucisses, kit kebbés, rendement jusqu'à 2,5 kg/min, tête hachoir en métal massif, bouton de déverrouillage facile, protection surcharge, 2200 W.



129⁹⁹ €
+ éco-part 0,30€
130²⁹ €

BOSCH MFWS420W

COMPACT ET PUISSANT

2 vitesses, 500 W, moteur bloqué 1900 W, 2,5 kg/mn, marche arrière, moteur puissant, boîte de vitesses planétaire, rangement facile de l'appareil, couteau deux faces aiguisées, 2 grilles de hachoir, adaptateur saucisses.



259⁹⁹ €
+ éco-part 0,30€
259³⁰ €

BOSCH MFW68640

PUISSANT ET MULTIFONCTIONS

capacité 4,3 kg/mn, 3 grilles de hachoir, râpeur/éminceur 3 tambours, fonction auto-reverse, panier inox, collecteur métal, moteur arrêt automatique à 2200 W, compartiment range-cordon, poussoir, adaptateur saucisses et kebbés fournis, 800 W.

MIXEUR PLONGEANT



35⁹⁹ €
+ éco-part 0,30€
36²⁹ €

BOSCH MSM24100

PIED INOX HAUT DE GAMME

400 W, 4 lames inox, poignée ergonomique, pied extra-long anti-éclaboussures, éléments compatibles lave-vaisselle, bol mélangeur gradué, blanc/rouge.



39⁹⁹ €
+ éco-part 0,30€
40²⁹ €

DOMO DO9258M

SOFT START : PERMET D'ÉVITER LES ÉCLABOUSSURES

5 vitesses, 800 W, moteur DC efficace et durable, vitesse turbo, faible niveau sonore, léger, accessoires résistants au lave-vaisselle, fouets et crochets à pétrir.



64⁹⁹ €
+ éco-part 0,30€
65²⁹ €

BOSCH MSM4W220

SYSTÈME QUATTROBLADE : 4 LAMES AIGUISÉES

1 vitesses, 600 W, levier de vitesse dynamique, engrenage céramique uncassable, pied amovible, accessoires démontables, couleur blanche, shaker/gobelet, mixeur-plongeur en acier inox, broyeur universel.

BATTEUR



27⁹⁹ €
+ éco-part 0,30€
28²⁹ €

BOSCH MFQ3010

FOUETS INOX

2 vitesses, 300 W, moteur puissant tout en étant léger et silencieux, touche pulse, bouton d'éjection automatique des accessoires, accessoires lavables au lave-vaisselle, blanc, 2 bras pétrisseurs en métal, 2 fouets.



56⁹⁹ €
+ éco-part 0,30€
57²⁹ €

BRAUN MQ3035Sauce

SPLASHCONTROL : UN MIXAGE SANS ÉCLABOUSSURES

2 vitesses, 700 W, easyClick, PowerBell Plus, verre doseur d'une capacité de 600 ml en plastique sans BPA, poignée adhérente pour une prise en main plus confortable et sûre, hachoir 500 ml, fouet inox.



56⁹⁹ €
+ éco-part 0,30€
57²⁹ €

BOSCH MFQ3540

BATTEUR ET PIED MIXEUR : LA COMBINAISON IDÉALE

5 vitesses, 450 W, fonction pulse, moteur puissant et silencieux, bol mixeur gradué, poignée anti-dérapante, éléments compatibles lave-vaisselle, blanc/gris, 2 fouets et 2 crochets pétrisseurs inox, pied mixeur plastique.

BATTEUR



159⁹⁹ €
+ éco-part 0,30€
160²⁹ €

SMEG HMF01CREU **

9 VITESSES ET FONCTION TURBO

250 W, 9 vitesses, fonction turbo, démarrage en douceur, affichage LED, écran caché grâce à un effet miroir, indication de temps et de vitesses, compte à rebours, crème, 2 batteurs, 2 crochets pétrisseurs, 2 fouets, sac de rangement en tissu. Existe en différents coloris.

TRANCHEUSE



59⁹⁹ €
+ éco-part 0,30€
60²⁹ €

DOMO DO523S

ÉQUIPÉE D'UN POUSSOIR D'ALIMENTS

épaisseur de coupe 15 mm, diamètre de lame 17, revêtement acier inoxydable, interrupteur de sécurité, 120 W.



549⁹⁹ €
+ éco-part 0,30€
549³⁰ €

MAGIMIX 11656 **

MOTEUR PROFESSIONNEL

épaisseur de coupe 15 mm, diamètre de lame 25, revêtement métal, 140W, lame inox affûtée, épaisseur de coupe réglable, chariot extra-large, moteur professionnel, aiguiseur de lame, inclinaison chariot 20° et plateau 5°.

BALANCE



29⁹⁹ €
+ éco-part 0,30€
30²⁹ €

DOMO DO9239W

GRAND ÉCRAN LCD LUMINEUX

portée 5 kg, précision 1g, grande précision jusqu'à 1 gramme près, grand écran LCD lumineux : 6,6 x 2,9 cm, plateau de pesage en acier inoxydable, fonction tare, arrêt automatique, fonctionne avec 2 piles AAA (non fournies).



149⁹⁹ €
+ éco-part 0,30€
150²⁹ €

SMEG KSC01BLMWW **

CONVERSION FACILE EN QUATRE UNITÉS DE MESURE

portée 5 kg, 5 l., précision 1g, panneau en aluminium brossé, corps en plastique mate, boutons en aluminium brossé avec anneau LED blanc, affichage LED, cuve en inox amovible et lavable au lave-vaisselle, mode veille.

MIXEUR À SOUPE NUMÉRIQUE



84⁹⁹ €
+ éco-part 0,30€
85²⁹ €

DOMO DO727BL

SOUPE PRÊTE EN +/- 20 MINUTES

1.2 l., 800 W, revêtement inox, panneau commande écran tactile, affichage Led, couteau 4 lames, 6 programmes dont smoothie, pulse, élément chauffant dissimulé, fonction mémoire 3 mn, sécurité fonctionnement à vide, noir / inox.

PRÉPARATION CULINAIRE

YAOURTIÈRE



64,99 €
+ éco-part 0,30 €
65,29 €

LAGRANGE 459001

GRANDE CAPACITÉ

1.5 l., 9 pots, 18 W, fonctions permettant de réaliser des yaourts ainsi que des yaourts à boire, programmable 15h, range-cordon, arrêt automatique et signal sonore de fin de préparation, écran électronique avec rétro-éclairage. Fabrication française.



79,99 €
+ éco-part 0,30 €
80,29 €

SIMEO YVA640

4 MODES ADAPTABLES

vendu avec 8 pots de 125 ml + 2 pots de 620 ml, 20 W, 4 programmes auto, yaourts, recettes aux boissons végétales, yaourts rapides et dessert, possibilité d'adapter la durée de fonctionnement pour chaque mode, chauffe précise et stable.



84,99 €
+ éco-part 0,30 €
85,29 €

LAGRANGE 459601

SYSTÈME ÉGOUTTAGE FAISELLES BREVETÉ

18 W, programmable 25 h, écran électronique rétro-éclairé, 9 pots yaourts verre avec couvercles empilables 185 g (1,5l de lait), 4 pots faisselles 0,25L, arrêt auto., base/bandeau polypropylène, blanc, fabrication française.

BLENDER



99,99 €
+ éco-part 0,30 €
100,29 €

LAGRANGE 609021

FACILE À NETTOYER : BOL ENTIÈREMENT DÉMONTABLE

1200 W, revêtement inox, corps en inox, Capacité 2L brut - 1,5L utile, bol en verre thermorésistant (70°C d'écart de température), molette de réglage de vitesses, 3 programmes intégrés: manuel, glace pilée et jus.



124,99 €
+ éco-part 0,30 €
125,29 €

BOSCH MMB6172S

LAMES PROEDGE AVEC SYSTÈME EASYCLICK

1.5 l., 2 vitesses, 1200 W, bol en verre ThermoSafe, montage et nettoyage facile, pièces lavable au lave-vaisselle, sécurité anti-surcharge.



129,99 €
+ éco-part 0,30 €
130,29 €

SMEG PBF01CREU **

TRITAN RENEW : UN MATÉRIAU INNOVANT

2 vitesses, 300 W, mini Blender Années 50, corps et lames en acier inox, 2 bouteilles de 600 ml en Tritan Renew avec 1 groupe de lames amovible, fonction turbo, range cordon intégré, pieds antidérapants, crème. Existe en différents coloris.



249 €
+ éco-part 0,30 €
249,30 €

SMEG BLF03CREU **

PROGRAMME GLACE PILÉE

1.5 l., 4 vitesses, 800 W, blender Années 50, corps en aluminium coulé, manette de commande rétro-éclairée, bol et bouchon doseur en Tritan™ Renew, capacité du bol : 1,5 litres. Existe en différents coloris.



229 €
+ éco-part 0,30 €
229,30 €

MAGIMIX 11628 **

ULTRAPERFORMANT ET SIMPLICITÉ

1.8 l., 1300 W, 4 programmes, variateur de vitesse, touche pulse, vitesse 600 à 22000 trs/mn, fonction nettoyage pré-programmée, bol en verre thermorésistant, base métal.

PRESSE-AGRUMES



69⁹⁹ €
+ éco-part 0,30€
70²⁹ €

ARIETE 413BLEU

SYSTÈME ANTI GOUTTES

dôme d'appui 2 cônes : petits et grands agrumes Corps métal Moteur silencieux Pieds antidérapants Accessoires compatibles lave-vaisselle (hors petit dôme) Enrouleur de cordon, 85 W, 2.1 kg, bleu. Existe en différents coloris.



169⁹⁹ €

+ éco-part 0,30€

170²⁹ €

SMEG CJF11PGEU **

COUVERCLE ANTI POUSSIÈRE EN TRITAN

système de pressage avec mise en marche automatique, cône universel, bec verseur anti-goutte, base antidérapante, rotation du cône, 70 W, 2.56 kg. Existe en différents coloris.

EXTRACTEUR DE JUS



93⁹⁹ €
+ éco-part 0,50€
94⁴⁹ €

BLACK+DECKER BXJE600E

RÉSERVOIR PULPE 1,2 L., JUS 0,55 L.

2 vitesses, diamètre tube d'alimentation 62 mm, corps, filtre et lames inox, verrouillage de sécurité, pièces amovibles lavables en lave-vaisselle, pieds anti-dérapants, 600 W, noir/silver.



139⁹⁹ €
+ éco-part 0,30€
140²⁹ €

RIVIERA ET BAR PCJ677 **

VERSEUSE AVEC SÉPARATEUR D'ÉCUME INTÉGRÉ

2 l., 5 vitesses, tube d'alimentation ultra large, écran LCD avec affichage de la vitesse, filtre et disque à jus avec râpe en titane, bac à pulpe amovible, éléments facilement démontables et compatibles avec le lave-vaisselle, 1000 W.



329 €
+ éco-part 0,30€
329³⁰ €

MAGIMIX 18082F JUICE EXPERT3 **

EXTRACTEUR MULTIFONCTION 3 EN 1

400 W, 3 en 1, Extra Press jusqu'à 3,5 kg de fraises, filtre jus jusqu'à 1,5 kg de pommes, moteur professionnel garanti 30 ans ultra-silencieux, goulotte XL 90 x 75 mm, double sécurité cuve-couvercle, appli Apple & Android, chrome/noir.



PRÉPARATION CULINAIRE

ROBOTS



79⁹⁹ €
+ éco-part 0,30€
80²⁹ €

MAGIMIX 18111F - MICRO **

HACHEZ ET MIXEZ À VOLONTÉ

0.8 l., 1 vitesses, touche pulse, capacité viande 350 g, fromage 200 g, couteau métal, émulsionneur, lame métal Sabatier, couvercle avec 2 ouvertures, poignée ergonomique, livre 45 recettes, 230 W, fabrication française.



104⁹⁹ €
+ éco-part 0,30€
105²⁹ €

BOSCH MCM3200W

PUISSANT ET COMPACT

2.3 l., 800 W, 2 vitesses, fonction pulse, éléments compatibles lave-vaisselle, rangement accessoires dans le bol, blanc, couteau multifonction, bol blender 1 l., 2 disques inox réversibles râper/émincer, batteur à blanc.



141⁹⁹ €
+ éco-part 0,50€
142⁴⁹ €

BLACK+DECKER BXFPA1200E

LAMES ET DISQUES ACIER INOXYDABLE

1.5 l., 1200 W, 2 vitesses + impulsion, 8 accessoires inclus pour hacher, pétrir, presse-agrumes, blanc en neige, 3 râpes différentes et une spatule, pieds anti-dérapants, finition inox anti-trace.

ROBOTS



199⁹⁹ €
+ éco-part 0,30€
199³⁰ €

MAGIMIX 18250F - MINI PLUS **

MOTEUR PRO GARANTI 30 ANS - FAB. FRANÇAISE

1.7 l., 400 W, goulotte extra-large, blanc, 4.4 kg, mini cuve et mini couteau, grande cuve, couteau métal, blenderMix, pétrin boulanger, batteur à blancs, disque éminceur fin / gros, disque râpeur fin / gros, livre de recettes, spatule.



349⁹⁹ €
+ éco-part 0,30€
349³⁰ €

MAGIMIX CS 3200 XL BLANC **

IDEAL POUR FAMILLES NOMBREUSES

2.6 l., 650 W, robots entièrement made in France, équipés de moteurs professionnels, économes en énergie, ultrasilencieux, garantie 30 ans, sécurité couvercle, blanc, 6.7 kg, accessoire inclus: presse agrume, couteau métal, blenderMix.

KITCHEN MACHINE



169⁹⁹ €
+ éco-part 0,30€
170²⁹ €

BOSCH MUMS2EW00E

DÉMARRAGE LENT POUR ÉVITER LES ÉCLABOUSSURES

3.8 l., 700 W, 4 vitesses, mouvement planétaire 3D, bol mélangeur inox, régulateur intelligent de vitesse, bras multifonction mobile 3 positions, nettoyage facile, fouet mélangeur, fouet batteur, crochet pétrisseur.

KITCHEN MACHINE



229⁹⁹ €
+ éco-part 0,30€
229³⁰ €

DOMO DO9182KR

MOUVEMENT PLANÉTAIRE

4.5 l., 1000 W, bol en inox brossé, couvercle anti-éclaboussures, système d'engrenages tout en métal, régulation de vitesse progressive, livré avec batteur, crochet pétrisseur, fouet, hachoir à viande, coupe-légumes et blender 1.5 l.



429⁹⁹ €
+ éco-part 0,30€
429³⁰ €

SMEG SMF02BLEU **

MOUVEMENT PLANÉTAIRE

4.8 l., 800 W, 10 vitesses, mouvement planétaire, matériau : aluminium coulé, contrôle de la vitesse variable, bol en acier inox, noir, 9.2 kg, fouet à fils, batteur plat, crochet pétrisseur, couvercle verseur. Existe en différents coloris. Possibilité d'ajouter en accessoire le hachoir SMMG01 à 90,29€.



449⁹⁹ €
+ éco-part 0,30€
449³⁰ €

BOSCH MUM5XW20E

DÉMARRAGE LENT POUR ÉVITER LES ÉCLABOUSSURES

3.9 l., 1000 W, 7 vitesses, mouvement planétaire 3D, minuteur intégré, balance intégrée, 7 vitesses + turbo, bol mélangeur inox, extrêmement puissant, fonction pulse, remise en place automatique du fouet à l'arrière du bol.

CUISEUR VAPEUR



299 €
+ éco-part 0,30€
299,30 €

MAGIMIX 11582 **

LE CUISEUR VAPEUR MULTIFONCTION

12.2 l., écran digital, 2 paniers vapeur, cuisson : vapeur 100°C, douce 80°C, diffusion optimale de la vapeur, maintien au chaud 60°C, yaourts 40°C, appli Apple et Android, 1900 W, inox / noir.

CUISEUR À RIZ



49,99 €
+ éco-part 0,30€
50,29 €

SIMEO CRM230

CUVE AMOVIBLE REVÊTEMENT ANTI-ADHÉSIF

3 l., (soit 750 g de riz cru ou 2 kg de riz cuit), panier vapeur inox, valve vapeur et récipient collecteur, cuve amovible avec revêtement antiadhésif, cuisson et maintien au chaud automatiques, panneau de commande intuitif, couvercle articulé.

TAJINE



99,99 €
+ éco-part 0,30€
100,29 €

SIMEO TGC680

DIFFUSION OPTIMALE DE LA CHALEUR

1.8 l., matériaux haute qualité, plat et couvercle en céramique, plaque grill, protection silicone, thermostat réglable 4 positions, socle du plat avec rebord anti-glissement, pieds anti-dérapants, livret recettes offert, 1000 W, blanc.

FRITEUSE



59,99 €
+ éco-part 0,30€
60,29 €

DOMO DO514FR

POIGNÉE AMOVIBLE POUR UN NETTOYAGE AISÉ

3 l., 2000 W, temp. 0-190 °C, cuve amovible, témoin lumineux de fonctionnement, argenté.



89,99 €
+ éco-part 0,30€
90,29 €

DOMO DO541FR

DES FRITURES AVEC 80% DE GRAISSE

3.5 l., 1350 W, revêtement antiadhésif, programmateur électronique, cuve amovible, revêtement anti-adhésif, circulation rapide de l'air, minuterie jusqu'à 60 minutes, températures réglables de 60 à 200 °C, 10 programmes.



109,99 €
+ éco-part 0,30€
110,29 €

FRIFRI F1905DUO

DÉMONTAGE FACILE ET COMPLET EN 5 SECONDES

3.5 l., 3200 W, zone froide, cuve en acier inoxydable, système de rangement d'un cordon, poignées ergonomique, compact, sécurité surchauffes, température réglable, filtres anti graisse et anti-odeur, fabriquée en Belgique, garantie 10 ans.

FRITEUSE



159,99 €
+ éco-part 0,30€
160,29 €

DELONGHI F44532CZ

SYSTÈME ZONE FROIDE

3200 W, capacité maximum en huile: 5 litres, cuve inox amovible, couvercle inox avec poignée plastique et hublot, système de vidange easy clean, filtre à huile amovible, thermostat réglable mécanique.

FRITEUSE À AIR CHAUD



179,99 €
+ éco-part 0,30€
180,29 €

BEKO FRL5388B

2 CUVES DE CUISSON

8.5 l., 2400 W, temp. 35-200 °C, fonction synchronisation des cuissons, écran tactile, Smart fonction, maintien au chaud, 9 fonctions, cuve amovible et antiadhérente.

FOUR A PIZZA



119,99 €
+ éco-part 1€
120,99 €

ARIETE 917NOIR

IDÉALE ÉGALEMENT POUR LES PIZZAS SURGELÉES

diamètre 32 cm, thermostat réglable, 1200 W, noir, ouverture latérale, température jusqu'à 400°C.

PRÉPARATION CULINAIRE

MINI-FOUR



21 L

119⁹⁹ €
+ éco-part 1€
120⁹⁹ €

BRANDT FC215MB

CHALEUR TOURNANTE

1380 W, thermostat réglable, temp. 250 °C, 5 modes de cuisson, chaleur tournante, traditionnel, grill, cavité anti-adhésive, 3 gradins, porte plein verre, minuterie. Existe en 26 litres FC265MB à 195,99€.



38 L

149⁹⁹ €
+ éco-part 1€
150⁹⁹ €

DOMO DO518GO

TEMPÉRATURE ATTEINTE EN 5 MN

multifonction, température 30 - 250°C, timer 90 mn, fonction turbo, éléments de chauffe haute qualité, 3 niveaux de cuisson, grille et plaque de cuisson fournis.



30 L

149⁹⁹ €
+ éco-part 1€
150⁹⁹ €

RIVIERA ET BAR QFR300 **

PORTE DOUBLE PAROI

1500 W, thermostat réglable, temp. 230 °C, 5 modes de cuisson, 5 modes de cuisson + mode éclairage : chaleur tournante, grill et ventilateur, convection naturelle, tournebroche et grill, 3 niveaux de gradin. Existe en 60 litres QFR600 à 230,00€.



45 L

229[€]
+ éco-part 2,10€
231¹⁰ €

TAURUS / WB Horizon45

FONCTION STAY ON

2000 W, thermostat réglable, temp. 90-230 °C, 5 modes de cuisson, multifonction chaleur tournante, fonctionne sans l'activation de la minuterie, double vitre de sécurité, vitre froide au toucher, éclairage intérieur, nettoyage "easy clean", minuterie. Existe en 60 litres Horizon60 à 291,00€.



50 L

259[€]
+ éco-part 1€
260[€]

BEKO BMF50CPX

JUSQU'À 7 FONCTIONS

2000 W, 7 modes de cuisson, multifonction air pulsé, pro-chef cuisson rapide et homogène, nettoyage catalyse, tournebroche, minuteur coupe-circuit, contre-porte plein verre amovible, éclairage intérieur, gradins amovibles sur 3 niveaux.



30 L

899[€]
+ éco-part 1€
900[€]

SMEG COF01BLEU **

CUISSON À LA VAPEUR PURE (100%)

four combiné vapeur, écran LCD avec boutons de commande rétro-éclairés, capacité 30 L nets, 3 niveaux de cuisson, cuissons traditionnelles dont chaleur brassée, combinées vapeur 20%-70% ou vapeur 100%, fonction Air fry. Existe en différents coloris.

PLAQUE ÉLECTRIQUE



29⁹⁹ €
+ éco-part 1€
30⁹⁹ €

DOMO DO309KP

DIAMÈTRE PLAQUE 18,5 CM

1500 W, plaque en fonte haute qualité, thermostat réglable 6 positions, 1 litre bouilli en 10 mn, poignées résistantes à la chaleur. Existe en 2 foyers DO310KP à 53,99€.

PLAQUE INDUCTION



99⁹⁹ €
+ éco-part 0,50€
100⁴⁹ €

TAURUS / WB Darkfire

SÉCURITÉ ANTI SURCHAUFFE

1 foyer(s), 2000 W, 20 cm, thermostat réglable, 8 niveaux de température, minuterie, 180 mn, panneau de commande tactile, 2 modes de température et de puissance, écran led, pieds antidérapants, 45 mm d'épaisseur, noir.



159⁹⁹ €
+ éco-part 1€
160⁹⁹ €

DOMO DO31211IP

10 RÉGLAGES DE PUISSANCE

3100 W, 0 cm, revêtement CERAMIQUE, à utiliser avec récipient de minimum 12cm de diamètre ,maxi 26cm, écran LED, minuteur numérique 3H, réglage de température de 60 -240°C. Existe en 2 foyers DO331P à 150,99€.

APPAREIL DE MISE SOUS VIDE



149⁹⁹ €

+ éco-part 0,30€

150²⁹ €

RIVIERA ET BAR PSV660 **

4 PROGRAMMES AUTOMATIQUES

120 W, grand écran de visualisation et panneau contrôle rétroéclairé à touches sensibles, 2 vitesses de scellement et 2 vitesse d'aspiration, mise en veille automatique. Compatible avec pack PSV920 comprenant 2 rouleaux de 28 cm x 3 m à 14.99€.



169⁹⁹ €

+ éco-part 0,30€

170²⁹ €

DOMO DO331L

FONCTIONNEMENT AUTO / MANUEL

130 W, temps de soudure modulable, pression réglable, espace intégré pour rouleaux et lame, pression : 0.9 bar, vitesse : 20l/min. Possibilité d'ajouter en accessoire DO327LROL28, 2 rouleaux de 28 cm X 6M.



CONVIVALITÉ

SORBETIÈRE



69⁹⁹ €
+ éco-part 0,30€
70²⁹ €

LAGRANGE 409021

GRANDE CAPACITÉ 1,8 LITRES

1.8 l., 12 W, framboise / blanc, écran électronique avec rétro-éclairage, affichage temps restant, programmable 5 à 45 mn, arrêt automatique, couvercle avec ouverture pour ajout aliments, couvercle de stockage, cuillère à glace inox.



649 €
+ éco-part 10€
659 €

MAGIMIX 11680 - GELATO EXPERT **

3 MODES AUTOMATIQUES

4 l., 180 W, inox, groupe froid intégré, mode pause et conservation, 2 cuves, 3 cycles automatiques pour glace Italienne / Artisanale / Granité, livre 30 recettes.

MACHINE À GLAÇONS



169⁹⁹ €
+ éco-part 10€
179⁹⁹ €

DOMO DO92201B

GLAÇONS EN 8 MINUTES

1.5 l., 12 kg de glaçons par 24h, 120 W, cycle de 8 min, 9 glaçons, bac à glaçons amovible, indicateur de niveau d'eau, indicateur de niveau de remplissage du bac à glaçons, orifice d'évacuation refermable sous l'appareil.



299 €
+ éco-part 10€
309 €

LAGRANGE 489002

2 TAILLES DE GLAÇONS

2.1 l., 12 kg de glaçons par 24h, 120 W, tableau de bord électronique intuitif, visualisation processus de fabrication via couvercle, réservoir glaçons 600 g, programme auto-nettoyage tous les 5 cycles, bouchon de vidange, pelle à glaçons.



PLANCHA ÉLECTRIQUE



69⁹⁹ €
+ éco-part 0,30€
70²⁹ €

DOMO DO9263G

SURFACE DE CUISSON XXL

plancha électrique, 2200 W, 55x30,5 cm, thermostat réglable, revêtement anti-adhésif, 5 niveaux de température, bac de récupération des excès de graisse et de l'humidité, pieds antidérapants, noir.




89⁹⁹ €
+ éco-part 0,30€
90²⁹ €

SIMEO PLA470

SURFACE DE CUISSON 54,5 X 30 CM

2200 W, revêtement anti-adhésif, plaque fonte d'aluminium, cuisson pour 6 à 8 convives, température réglable 5 niveaux dont maintien au chaud, montée en température rapide sans préchauffage, sillons d'évacuation graisses et jus de cuisson.



99⁹⁹ €
+ éco-part 0,30€
100²⁹ €

LAGRANGE 229011

BI FONCTION : PLANCHA ET GRILL

thermostat réglable, revêtement plaque revêtement anti-adhésif, grande surface de cuisson de 43 x 28 cm, cuisson plancha 29 x 28 cm, cuisson grill 14 x 28 cm, bac à jus inox avec bec verseur, poignées bois verni, 2000 W, bois foncé.

PLANCHA ÉLECTRIQUE



109⁹⁹ €
+ éco-part 0,30€
110²⁹ €

LAGRANGE 249005

GRANDE SURFACE DE CUISSON

6.63 kg, grattoir / spatule inox inclus, témoin lumineux de fonctionnement, inox, poignée en bois verni, pierre de cuisson naturelle et alimentaire, rigole de récupération des jus, résistance relevable, pierre amovible, fabrication française.



189⁹⁹ €
+ éco-part 0,30€
190²⁹ €

RIVIERA ET BAR QPL570

2 ZONES DE CHAUFFE : PLANCHA ET GRIL BARBECUE

2300 W, 53,5 x 33 cm, 6 niveaux de température, panneau de commande incliné, plaque massive en fonte d'aluminium, revêtement antiadhésif, maintien au chaud, tiroir collecteur de graisses, pare-graisse inox, collecteur de jus.



549⁹⁹ €
+ éco-part 0,30€
549³⁰ €

FORGE ADOUR COOKING **

ECRAN DE COMMANDE TACTILE

plaque fonte émaillée 33 x 40,1 cm, châssis avec revêtement 3 couches, thermostat réglable, 1 résistance avec thermostat de sécurité, 2500 W, 18 kg, bac à graisse intégré contenance 300ml, capot sur charnières. Possibilité d'ajouter une housse H350 à 35€.

PLANCHA GAZ



399 €

KRAMPOUZ SambaPFSB2MA-KR

IDÉAL POUR LES BALCONS ET LES PETITES TERRASSES

plancha gaz, 3000 W, 54x33 cm, 2 brûleurs, fabriquée en France, châssis et plaque de cuisson inox 3 rebords, bac amovible de récupération, 2 zones de cuisson - allumage piézo-mécanique. Existe en électrique SambaPFSB2AA-KR à 399,36€. Possibilité d'ajouter capot ACP11 à 106,50€, chariot PleinAirKHEA05 à 420,50€, housse AHP4 à 48,30€.

FONDUE



69⁹⁹ €
+ éco-part 0,30€
70²⁹ €

DOMO DO736F

EN ACIER INOXYDABLE AVEC POIGNÉES "COOL TOUCH"

2 l., thermostat réglable, 1500 W, 1.80 kg, témoin lumineux de fonctionnement, base et poignées imitation bois, 8 fourchettes en acier inoxydable avec repères de couleur et un anneau à fondue, rangement cordon.



79⁹⁹ €
+ éco-part 0,30€
80²⁹ €

LAGRANGE 349013

NETTOYAGE AISÉ

1.5 l., 8 convives, 4 niveaux de température, revêtement intérieur anti-adhésif, 900 W, 1.8 kg, 8 fourchettes avec manche en bois, poignée en bois clair verni, thermostat réglable multipositions, fabrication française.

CONVIVALITÉ

CRÊPIÈRE ÉLECTRIQUE



99,99 €
+ éco-part 0,36 €
100,35 €

KRAMPOUZ DiaboloCEBPF2BO

DESIGN CONTEMPORAIN - FABRIQUÉE EN FRANCE

diam. grande crêpe 33 cm, revêtement anti-adhésif, 1250 W, bandeau en inox, range cordon, thermostat réglable, étaleur breveté, une louche dose, spatule et râteau en bois, un pinceau et un bac à eau, livret de recettes les crêpes du monde. Possibilité d'ajouter le Tampon d'essuyage Clean + Kram ATE1 à 34,99€.



119,99 €
+ éco-part 0,30 €
120,29 €

LAGRANGE 109011

PLAQUE FONTE D'ALUMINIUM ANTI-ADHÉSIVE

diam. grande crêpe 35 cm, 1500 W, fabrication Française, plaque amovible, thermostat 5 positions, 1 grande louche, un répartiteur, une grande spatule, 1 rince répartiteur, socle thermoplastique, poignées bois, cordon amovible 2 m.

CRÊPIÈRE ÉLECTRIQUE



319 €
+ éco-part 0,36 €
319,36 €

KRAMPOUZ BilligCEBPA4AO

PUISSANTE ET ROBUSTE - FABRIQUÉE EN FRANCE

diam. grande crêpe 40 cm, 3000 W, une résistance en serpentín garantissant une diffusion uniforme de la chaleur, plaque en fonte usinée, robuste : châssis en acier peint, thermostat réglable de 50 à 300°C, spatule et râteau en bois inclus. Existe en 35cm BilligCEBPA3AO à 289,30€. Possibilité d'ajouter le Tampon d'essuyage Clean + Kram ATE1 à 34,99€.

CRÊPIÈRE GAZ



349 €

KRAMPOUZ FestNozCGBIM4AA

PLAQUE EN FONTE USINÉE - FABRIQUÉE EN FRANCE

6000 W, 40 cm, un brûleur 6 branches, diffusion uniforme de la chaleur, manette de réglage de la flamme, alimentation butane/propane, châssis en inox, crêpière garantie 2 ans, une spatule en bois, un râteau en bois, 16 kg. Possibilité d'ajouter le Tampon d'essuyage Clean + Kram ATE1 à 34,99€.

RACLETTE



89,99 €
+ éco-part 0,30 €
90,29 €

LAGRANGE 179301

CONÇU ET ASSEMBLÉ EN FRANCE

1200 W, 3 fonctions : raclette, gril et crêpes, patins antidérapants, 8 poêlons profonds pour une garniture généreuse, facile à nettoyer, interrupteur marche/arrêt avec voyant lumineux, fabrication française.



99,99 €
+ éco-part 0,30 €
100,29 €

LAGRANGE 009808

FONCTION MAINTIEN AU CHAUD

8 convives, 1000 W, témoin lumineux de fonctionnement, 3 plateaux fixes en verre trempé, 8 poêlons revêtement anti-adhésif et manche plastique compatibles lave-vaisselle, 8 spatules, colonnes en thermodurcissable, cordon 1.5 m.

GAUFRIER



69⁹⁹ €
+ éco-part 0,30€
70²⁹ €

DOMO DO9136C

3 EN 1 : GAUFRES, GRILL ET CROQUES

revêtement anti-adhésif, 1000 W, plaques anti adhésives amovibles, thermostat réglables pour cuisson légère, normale ou dorée à point, témoin lumineux de fonctionnement.



119⁹⁹ €
+ éco-part 0,30€
120²⁹ €

FRIFRI FRI022810512GRP

COOL TOUCH : MANIPULATION SEREINE DE L'APPAREIL

revêtement antiadhésives, 1200 W, plaque en fonte d'aluminium, facile à nettoyer : plaques amovibles passent au lave-vaisselle, 2 jeux de plaques gaufres et croque-monsieur interchangeables. Existe avec plaque gaufrettes FRI022814512GRP à 140,29€..



174⁹⁹ €
+ éco-part 0,30€
175²⁹ €

LAGRANGE 019424

PRATIQUE, INGÉNIERX ET FACILE A UTILISER

revêtement anti-adhésif, 1200 W, gaufrier réversible sur socle, bouton de réglage de la finition des gaufres, témoin lumineux de fonctionnement, taupe. Fabrication française.

WOK



119⁹⁹ €
+ éco-part 0,30€
120²⁹ €

LAGRANGE 349019

2 EN 1: WOK ET FONDUE

8 convives, thermostat réglable, revêtement antiadhésif, 900 W, 1 spatule, 1 pince-aliments en bois, 8 fourchettes avec manche en bois, support fourchettes.



TEXTILE CHAUFFANT



79⁹⁹ €
+ éco-part 1€
80⁹⁹ €

ASTORIA AD165A

MONTÉE EN TEMPÉRATURE PLUS RAPIDE

deux commandes séparées pour une utilisation personnalisée, tissu haute qualité doux et moelleux, 6 choix de températures, arrêt automatique 2,4, ou 6 heures, mode de préchauffage plus économique. AD155A Surmatelas chauffant 1Place 50,99€.



99⁹⁹ €
+ éco-part 1€
100⁹⁹ €

ASTORIA AD180A

PROGRAMMABLE 1 À 12 H

160W, polaire ultra doux, 2 places, dim.180 x 130 cm, 6 choix de température, commande détachable à affichage lumineux, montée en température rapide, mode préchauffage, lavage en machine à 30°C, sécurité anti-surchauffe. AD110A Couverture chauffante 1Place 75,99€.

RADIATEUR MOBILE CHALEUR DOUCE



279 €
+ éco-part 2€
281 €

SUPRA FR9010890B CERAMINO1522

HUMIDIFICATEUR DE 400ML

3 puissances, radiateur mobile à inertie sèche, céramique et résistance électrique, humidificateur de 400ml, thermostat mécanique, range-cordon, sécurité anti-surchauffe et anti-basculement. Dim. L73.90 x P28 x H56.10 cm.

CONVECTEUR ÉLECTRIQUE CÉRAMIQUE



319 €
+ éco-part 2,50€
321⁵⁰ €

TAURUS ALPATEC Paradiso Céramique

PARADISO CÉRAMIQUE1500

1500 W, thermostat réglable, 5 positions de chauffe, 5 modes de fonctionnement (turbo, confort, automatique, nuit, hors gel), température réglable de 10 à 35°C, programmation quotidienne et hebdomadaire, capteur fenêtre ouverte.

SOUFFLANT MURAL SALLE DE BAIN



109⁹⁹ €
+ éco-part 0,50€
110⁴⁹ €

TAURUS ALPATEC RCMB27

TECHNOLOGIE PTC

2000 W, 2 positions de chauffe, programmation quotidienne et hebdomadaire, minuterie 24h, fonction ventilateur, écran led, affichage température de la pièce. Dim. L55 x P12 x H22 cm.

RADIATEUR BAIN D'HUILE ÉLECTRIQUE



99⁹⁹ €
+ éco-part 2€
101⁹⁹ €

TAURUS ALPATEC NEWDAKAR1500

JUSQU'À 15 M²

1500 W, thermostat réglable, 3 positions de chauffe, témoin lumineux de fonctionnement, utilisation possible pour une surface jusqu'à 15 m², poignée de transport, pieds avec roulettes, protection anti-surchauffe. Dim. L42.50 x P16 x H55 cm.



119⁹⁹ €
+ éco-part 2€
121⁹⁹ €

TAURUS ALPATEC NEWDAKAR2000

JUSQU'À 20 M²

2000 W, thermostat réglable, utilisation possible pour une surface jusqu'à 20 m², témoin lumineux de fonctionnement, protection anti-surchauffe, 3 allures de chauffe, poignée de transport, pieds avec roulettes. Dim. L58.50 x P16 x H56 cm.



199 €
+ éco-part 2€
201 €

TAURUS ALPATEC AGADIR2000

TRÈS SILENCIEUX

2000 W, 3 positions de chauffe, très silencieux, interrupteur M/A, affichage LED, écran numérique avec sélection de puissance et minuterie, thermostat réglable de 5 à 35°C, mode ECO, protection anti-surchauffe, pieds avec roulettes, noir. Dim. L40 x P28 x H63 cm.

RADIATEUR SOUFFLANT



44⁹⁹ €
+ éco-part 0,25€
45²⁴ €

TAURUS TROPICANO2100BAGNO

THERMOSTAT DE CONTRÔLE DE LA TEMPÉRATURE

2000 W, thermostat réglable, 2 positions de chauffe, 3 niveaux de ventilation, poignée de transport, gris, recommandé pour des surfaces jusqu'à 20m². Dim. L20.50 x P15 x H25 cm.



79⁹⁹ €
+ éco-part 1€
80⁹⁹ €

SUPRA FR9010980B SB2500

SÉCURITÉ ANTI-SURCHAUFFE

2500 W, thermostat réglable, 2 positions de chauffe, protection IP21, range-cordon intégré, poignée de transport à l'arrière, hors-gel, sécurité anti-basculement, blanc, 1.3 kg. Dim. L23.20 x P16 x H29 cm.

CLIMATISEUR MOBILE RÉVERSIBLE



899 €
+ éco-part 10€
909 €

TAURUS/ALPATEC AC14000CH

RÉVERSIBLE MODE FROID ET CHAUD

energie A, 4200 W, 65 dB, débit d'air 400 m³/h, 28 kg, commande tactile, affichage numérique, fonctions : froid, déshumidification 31 l./24 h, ventilation 3 vitesses, oscillation des ailettes, mode nuit, filtre anti-poussières, minuteur 24 h. Dim. L48 x P78 x H39 cm.

DÉSHUMIDIFICATEUR



199 €
+ éco-part 5€
204 €

TAURUS DH1201

MINUTEUR 24 H

2.5 l., superficie traitée 25 m², déshumidification 12l par jour, 210 W, débit d'air : 90 m³ / h, niveau sonore : 43 dB(A), indicateur réservoir plein, hygromètre intégré, 2 vitesses. Dim. L27 x P20.50 x H44 cm.

RASOIR MASCULIN



104,99 €
+ éco-part 0,07 €
105,06 €

BRAUN Rasoir série 3 Proskin 3020

SERIES 3 PROSKIN 3020S

charge 60 min, rasoir électrique homme grille rechargeable BRAUN Series 3 3020S Noir, autonomie 45 minutes, grilles SensoFoil, technologie MicroComb, têtes flottantes individuelles, tondeuse poils longs intégrée.



119,99 €
+ éco-part 0,07 €
120,06 €

BRAUN Rasoir séries 5 51-W1000s

ANALYSE LA DENSITÉ ET L'ÉPAISSEUR DES POILS

auto. 50 min, charge 60 min, système de nettoyage sous l'eau, 3 éléments de coupe flottants et indépendants, technologie Wet&Dry, mode charge rapide en 5 minutes, lavable sous l'eau, étanche, rechargeable.



229 €
+ éco-part 0,07 €
229,07 €

BRAUN Rasoir séries 6 61-N4500cs

ANALYSE LA DENSITÉ ET L'ÉPAISSEUR DES POILS

auto. 50 min, charge 60 min, sensoFlex: tête pivotante qui s'adapte à toutes les zones du visage, 3 éléments de coupe flottants et indépendants, technologie Wet&Dry, mode charge rapide en 5 min, lavable sous l'eau, étanche, rechargeable.

TONDEUSE



64,99 €
+ éco-part 0,07 €
65,06 €

BRAUN Tondeuse barbe BT5420

AUTO-SENSING : S'ADAPTE À TOUTES LES BARBES

hauteur de coupe 0.5-20 mm, auto. 100 min, lame affûtée, rapide et efficace, bouton de précision 39 réglages, roulement à bille, réduction des frictions et moins de consommation d'énergie.



69,99 €
+ éco-part 0,02 €
70,01 €

BRAUN Série X - XT 5100

LAME 4D AVEC ZONE CENTRALE ACTIVE

auto. 45 min, lavable sous l'eau, étanche, rase dans les 2 sens, lame en acier inoxydable, technologie Wet&Dry, manche anti-dérapant.



84,99 €
+ éco-part 0,07 €
85,06 €

BRAUN Multigroomer MGK5440

TONDEUSE TOUT EN UN : DE LA TÊTE AUX PIEDS

hauteur de coupe 0.5-21 mm, 13 niveaux, auto. 100 min, lavable sous l'eau, étanche, sans fil, puissance constante, lame affûtée durable, technologie autosense, base de recharge, pochette de rangement, rechargeable.



BROSSE À DENTS ÉLECTRIQUE



ORAL B Pro 1 Bleue Cross Action + 1 brosse

UN NETTOYAGE EN 3D

3 niveaux de puissance, capteur de pression 360°, lavable sous l'eau, rechargeable, 1 manche avec minuteur de 2 minutes, 1 chargeur, 2 brossettes, 0.273 kg.



ORAL B iO3 s Bleue

MINUTEUR PROFESSIONNEL 4X30S

une recharge de 12h pour une autonomie de 14 jours, 3 modes intelligents pour un brosseur personnalisé, affichage du niveau de batterie et des modes de brossages, capteur de pression intelligent, lavable sous l'eau, rechargeable.

BROSSETTES DE RECHANGE



ORAL B iO Brossettes Gentle Care X2

CONÇUE POUR VOTRE BROSSÉ À DENTS IO

brossettes qui s'adapte à la courbure de la dent et de la ligne gingivale pour un nettoyage doux et efficace, poils soigneusement disposés sur la tête ronde typique d'Oral-B pour mieux entourer chaque dent.



ORAL B Brossettes Ultra thin

DUR AVEC LA PLAQUE, DOUX AVEC LES GENCVES

des brins en forme de croix, Un nettoyage efficace tout en douceur, conçues avec des dentistes.

ÉPILATEUR



BRAUN SILK EPIL 5-041

2 RÉGLAGES DE VITESSE POUR UNE ÉPILATION ULTRA EFFICACE

2 vitesses, 2 niveaux de puissance, auto. 40 min, charge 60 min, lavable sous l'eau, étanche, voyant smartlight pour éclairer même les poils les plus fins, 28 pincettes MicroGrip pour éliminer les poils courts, utilisation sans fil, rechargeable.



BRAUN SILK EPIL 7-030

TÊTE LARGE POUR DES RÉSULTATS RAPIDES

2 niveaux de puissance, auto. 40 min, charge 60 min, lavable sous l'eau, étanche, voyant SmartLight pour éclairer même les poils les plus fins, 40 pincettes MicroGrip pour éliminer les poils courts, technologie Wet & Dry, utilisation sans fil.

SOIN DU LINGE

FER VAPEUR

VAPEUR
120 g/min



27,99 €
+ éco-part 0,25 €
28,24 €

BLACK+DECKER BXIR2200E

POINTE DE PRÉCISION POUR LES ZONES DIFFICILES

2200W, vaporisateur, système anti goutte, semelle en acier inoxydable.

VAPEUR
25 g/min

PRESSING
120 g/min



32,99 €
+ éco-part 0,30 €
33,29 €

BRAUN SI1050BL

SELF CLEAN SYSTÈME AUTO NETTOYANT

semelle SuperCeramic, mode défroisseur verticale, vaporisateur, système anti-goutte, thermostat réglable, pointe de précision.

VAPEUR
200 g/min



51,99 €
+ éco-part 0,25 €
52,24 €

BLACK+DECKER BXIR3000E

POINTE DE PRÉCISION POUR LES ZONES DIFFICILES

0,42 l., système de détartrage, 3000 W, semelle en céramique, système anti-calcaire, système anti-goutte, conception ergonomique et légère pour un repassage confortable, Système de sécurité (arrêt automatique).

VAPEUR
50 g/min

PRESSING
210 g/min



79,99 €
+ éco-part 0,30 €
80,29 €

BRAUN SI5078GY

SEMELLE ELOXALPLUS

semelle durable et résistante EloxalPlus, système anticalcaire, semelle incurvée FreeGlide 3D, système anti-gouttes, thermostat réglable, pointe de précision pour atteindre les zones difficiles.



CENTRALE VAPEUR



DOMO DO7109S

RÉCHAUFFEMENT ULTRA RAPIDE: PRESQUE IMMÉDIAT

2 l., 5 bar(s), système de détartrage, pompe à vapeur puissante intégrée, vapeur verticale, 2 niveaux de vapeur, bouton de température réglable, semelle en céramique, pointe de précision, réservoir d'eau intégré.



TAURUS SlidingPerfect2800

SYSTÈME NON STOP

semelle céramique, inclus verre de remplissage, 5.5 bar(s), 1.5 l.



BRAUN IS3132WH

SEMELLE INCURVÉE FREEGLIDE 3D

semelle EloxalPlus: revêtement en aluminium offrant légèreté, une durabilité et une résistance aux rayures exceptionnelles, iCare/Eco mode/Turbo mode/Vertical mode.



DOMO DO1022S

CERAMIC SOLE PLATE

1.8 l., 7.5 bar(s), système de détartrage, semelle en céramique, système anti-calcaire, témoins lumineux : marche/arrêt, réservoir amovible, fonction pressing, arrêt automatique.



LAURASTAR LIFT RED

VAPEUR HYGIÉNIQUE

centrale vapeur 3 en 1 (repassage, défroissage, purification), poignée pour le transport, emplacement sécurisé pour le fer, rangement pour le câble vapeur, réservoir d'eau amovible, facile à poser par terre grâce à ses pieds.



LAURASTAR GO

ERGONOMIQUE ET FACILE A RANGER

fer professionnel, table active (aspiration et soufflerie), 3 niveaux de hauteur de la table, grande surface de repassage, fonction auto stop, facile à ranger, 3.5 bar(s), 0.8 l.

TABLE À REPASSER



ASTORIA RT126A

FAIBLE ENCOMBREMENT

repose fer robuste, coulissant et polyvalent, très pratique pour les séances de défroissage vertical, grande surface de repassage 123 x 48, zone ignifugée pour poser le fer en cours de repassage, hauteur réglable 8 positions.

DÉFROISSEUR



DOMO DO7057S

TEMPS DE CHAUFFE: 25 SECONDES !

vapeur 40 g/mn, 0.22 l., 1800 W, élimine microbes et acariens, réservoir d'eau amovible, tête de vapeur en céramique large, convient aux tissus délicats, mode veille.

ASPIRATEUR SANS SAC

ASPIRATEUR SANS SAC

ENERGIE
A

76
DB

700
W



99,99 €

+ éco-part 1,20€
101,19 €

DOMO DO7286S

FILTRE HEPA H12

réparabilité 7.2/10, rayon d'action 5 m, filtre HEPA H12, système cyclonique, réservoir à poussière facile à retirer, tube télescopique métal 90 cm, efficacité sol dur A, qualité de filtration A, bleu, brosse éco, suceur, brosse parquet, petit brosse.

78
DB

700
W



144,99 €

+ éco-part 1€
145,99 €

BOSCH BGS05A322

TECHNOLOGIE AIRCYCLE : EFFICACITÉ DE NETTOYAGE ÉLEVÉE

1.5 l., réparabilité 8.7/10, rayon d'action 9 m, filtre EPA H 12, conception ergonomique, rangement facile du flexible, design compact, système d'enrouleur du câble automatique.

79
DB

800
W



189,99 €

+ éco-part 1,20€
191,19 €

NILFISK METEOR Comfort - 128390161

FILTRATION HAUTE PERFORMANCE

réparabilité 7.3/10, rayon d'action 9.2 m, sans sac, filtration haute performance, brosse sol combinée, turbo brosse, brosse ronde, embout ventouse, suceur biseauté, tube télescopique / flexible, double filtration : filtre EPA I2 et HEPA I3. Garantie 2 ans + 1 an d'extension OFFERTE avec inscription sur yournilfisk.com.

78
DB

890
W



319 €

+ éco-part 1€
320 €

MIELE Boost CX1 PowerLine Gris **

DESIGN COMPACT ET PUISSANCE D'ASPIRATION ÉLEVÉE

1 l., réparabilité 5.9/10, rayon d'action 10 m, grande maniabilité à 360°, compact, technologie Vortex mono-cyclonique, variateur rotatif 4 positions, 3 niveaux de filtration: pré-filtre, filtre amovible à particules fines, filtre Hygiène AirClean. Existe avec brosse parquet BoostCX1Parquet à 370€.

399 €

+ éco-part 1€
400 €



890
W

MIELE BoostCX1Cat&Dog **

TURBOBROSSE IDÉALE POUR LES MOQUETTES ET TAPIS

1 l., réparabilité 6.6/10, rayon d'action 10 m, filtre HEPA AirClean, technologie Vortex mono-cyclonique, format compact, tube métal télescopique confort.

ASPIRATEUR AVEC SAC



80
DB

600
W

119⁹⁹ €

+ éco-part 1€

120⁹⁹ €

BOSCH BGBS2LB1

SYSTÈME DE FILTRE HYGIÉNIQUE

3.5 l., réparabilité 8.9/10, rayon d'action 8 m, variateur de puissance, tube télescopique à crémaillère, brosse universelle, accessoire 2 en 1.



77
DB

750
W

129⁹⁹ €

+ éco-part 1,20€

131¹⁹ €

NILFISK ONE 128390102

PETIT ET PRATIQUE, PERFORMANT ET MANIABLE

3 l., réparabilité 5.5/10, rayon d'action 8.2 m, filtre HEPA, peu encombrant, variateur de puissance, indicateur remplissage sac, sangle de rangement du flexible, tube télescopique alu, garantie 2 ans, brosse sols combinée, embout ventouse.



79
DB

28.8
KWH/AN

800
W

219 €

+ éco-part 1€

220 €

MIELE ClassicC1PowerLine **

ADAPTÉ À TOUTES LES SURFACES

réparabilité 6.3/10, rayon d'action 9 m, tube métal télescopique Comfort, Brosse double position, Variateur rotatif à 6 positions, 3 accessoires fournis, capacité du sac HyClean GN 4.5L, rouge, 5.5 kg.



79
DB

34.4
KWH/AN

890
W

249 €

+ éco-part 1€

250 €

MIELE CompactC2PowerLine **

CONFORT ET RANGEMENT FACILE

3.5 l., réparabilité 6.4/10, rayon d'action 11 m, filtre AirClean Plus, tube métal télescopique Comfort, brosse universelle double position, sélecteur rotatif à 6 positions, enrouleur automatique Comfort : 1 pression, 3 accessoires clipsés.



66
DB

700
W

279 €

+ éco-part 1€

280 €

BOSCH BGB6SIL1

ULTRA SILENCIEUX

4 l., réparabilité 9.5/10, rayon d'action 12 m, filtre filtre HEPA lavable, variateur de puissance à la poignée, brosse multi-usage intégrée, sac à poussières anti-odeurs doté de charbon actif, moteur garantie 10 ans, pare-chocs ultra absorbant.



77
DB

34.3
KWH/AN

890
W

299 €

+ éco-part 1€

300 €

MIELE CompleteC3FlexPowerLine **

PERSONNALISÉ ET ERGONOMIQUE

4.5 l., réparabilité 6.6/10, rayon d'action 12 m, filtre AirClean, tube métal télescopique Comfort, brosse universelle Double position, 3 accessoires intégrés + 1 suceur extra long flexible, variateur de puissance électronique / commande aux pieds.



349 €

+ éco-part 1€

350 €

MIELE CompleteC3SilenceHardfloor **

SILENCIEUX AVEC BROSSES SPÉCIALES

réparabilité 7/10, rayon d'action 12 m, filtre AirClean silence, tube métal télescopique Comfort, brosse universelle double position, brosse spéciale sols durs, 3 accessoires intégrés.

ASPIRATEUR BALAI

ASPIRATEUR BALAI



600
W

93⁹⁹ €
+ éco-part 0,60€
94⁵⁹ €

BLACK+DECKER BXVMS600E

TECHNOLOGIE CYCLONIQUE

0.8 l., réparabilité 8.6/10, rayon d'action 6 m, filtre filtration haute performance pour une capture des particules les plus fines, pour parquet, moquette, sols durs, filtre Hepa, pré-filtre micro perforé en inox, réservoir poussière 800 ml..



99⁹⁹ €
+ éco-part 1,20€
101¹⁹ €

DOMO DO1032SV

ASPIRATEUR-BALAI 2-EN-1

0.6 l., réparabilité 6.4/10, auto. 20 min, il suffit de retirer le manche en aluminium pour transformer en un tour de main votre aspirateur-balai en aspirateur à main 2 vitesses Système cyclonique puissant, batterie Li-Ion 18.



78
DB

169⁹⁹ €
+ éco-part 1€
170⁹⁹ €

BOSCH BBHF216

FONCTION 2 EN 1 : ASPIRATEUR BALAI ET DE TABLE

0.4 l., réparabilité 6.7/10, auto. 36 min, 16 V, batterie lithium, 36 mn d'autonomie, aspirateur de table intégré, 2 vitesses, brosse motorisée, 2 accessoires. tient debout tout seul, bleu nuit.



74
DB

240
W

279 €
+ éco-part 1,20€
280²⁰ €

NILFISK EASY 36V MAX WHITE

AUTONOMIE RECORD 80 MINUTES

0.6 l., réparabilité 6.8/10, auto. 80 min, aspirateur multifonction, batterie lithium 36 V, 3 vitesses dont turbo, balai et main, réservoir poussière 0,6 l., accessoires : brosse d'angle, embout combiné, embout tissu, cutter, Charge : 4 h. Garantie 2 ans + 1 an d'extension OFFERTE avec inscription sur yournilfisk.com.



78
DB

450
W

349 €
+ éco-part 1€
350 €

EZICLEAN CYCLOBOOSTFR15ANIMAL **

TECHNOLOGIE MAGNETIK POUR UNE ASPIRATION EXCEPTIONNELLE

0.8 l., réparabilité 8.3/10, auto. 80 min, filtre HEPA H13, 3 vitesses d'aspiration, mini brosse motorisée, 4h de temps de charge, écran LCD, technologie anti emmêlement HairRemover, station d'accueil de chargement.



359 €
+ éco-part 1€
360 €

BOSCH BBS611MAT

MAXI AUTONOMIE, BATTERIE INTERCHANGEABLE

réparabilité 9.6/10, moteur DigitalSpin, cartouche filtrante PureAir, filtre hygiénique, vidage facile et hygiénique du bac, bac 0,30 l., autonomie 30 mn, accessoire spécial matelas, petite brosse, suceur ameublement, bleu.

ASPIRATEUR BALAI

79
DB

160
W



399 €
+ éco-part 1,20 €
400²⁰ €

MIELE DuoflexHX1Jaune **

FACILE ET RAPIDE POUR UN NETTOYAGE EFFICACE

0.3 l., réparabilité 7.1/10, auto. 55 min, 2 positions, 2 niveaux de puissance, électrobrosse, batterie lithium ion, temps de charge 3.5h, support mural, filtre avec entretien facile, suceur plat, suceur à coussin, brosse à meuble.

160
W



549 €
+ éco-part 1,20 €
550²⁰ €


MIELE DuoflexHX1TotalCare **

DES ACCESSOIRES POURS TOUS LES USAGES

0.3 l., réparabilité 7.7/10, auto. 55 min, filtre Comfort Clean, exclusif à Miele : support mural Speedlock chargement par induction, accès direct : soulever pour l'aspirateur à main & tirer pour l'aspirateur balai.

86
DB

550
W



549 €
+ éco-part 1,20 €
550²⁰ €

SAMSUNG VS20B75BCR5 - Jet 75E

ASPIRATION MULTICYCLONIQUE PUISSANTE 200 AW

0.8 l., réparabilité 9.2/10, auto. 60 min, filtre multicouche, 200 AW de puissance d'aspiration, accroche murale ou charge indépendante, aspiration multi cyclonique, moteur digital inverter, noir, brosse turbo action, brosse soft action (sol dur).

590
W



599 €
+ éco-part 1,44 €
600⁴⁴ €

LG A9K-CORE1G

DEUX BATTERIES : UNE PLUS LONGUE AUTONOMIE

1.06 l., réparabilité 9.3/10, auto. 120 min, jusqu'à 200 AW en mode Turbo, système Kompresor pour compresser la poussière, manche télescopique, 3 modes: normal, puissant et turbo, station de charge polyvalente, contrôle One-Touch.

ASPIRATEUR À MAIN

86
DB

580
W



899 €
+ éco-part 1,20 €
900²⁰ €

SAMSUNG VS20B95823W

FACILE À NETTOYER, À RECHARGER ET PLUS HYGIÉNIQUE

0.5 l., réparabilité 9.3/10, auto. 60 min, filtre à poussière fine, aspiration multi cyclonique, batterie amovible, station de charge Clean Station, réservoir lavable, brosse Jet Dual, mini-brosse Pet Tool+, accessoire 2-en-1, suceur fente.



119⁹⁹ €
+ éco-part 0,30 €
120²⁹ €

NILFISK QUICK20V - 128390016

IDÉAL POUR LES NETTOYAGES RAPIDES

autonomie jusqu'à 10 mn., aspiration puissante, 20 V, temps de charge 3h, facile à nettoyer et à entretenir, Indicateur de charge, sans fil, léger, parfait pour les endroits difficiles d'accès. Garantie 2 ans + 1 an d'extension OFFERTE avec inscription sur younilfisk.com.

ASPIRATEUR ROBOT ET ROBOT LAVE-VITRES

ROBOT LAVE-VITRES



499 €
+ éco-part 1€
500 €

EZICLEAN WINDOBOTS5PRO

UN ROBOT LAVEUR POUR TOUTE LA MAISON

0.5 l., 3 microfibras, cordon de sécurité, alimentation secteur, rallonge de câble, robot laveur de vitre connecté, blanc. Existe WINDOBOT S3 à 350,99€.

ASPIRATEUR ROBOT



65 DB

299 €
+ éco-part 1€
300 €

EZICLEAN I-BOTZ5

CONTRÔLE TOTAL DEPUIS VOTRE SMARTPHONE

découvrez la révolution du ménage avec notre aspirateur laveur I-Bot Z5 connecté, doté d'une base de chargement aspirante sans sac. Libérez-vous des corvées ménagères et offrez à votre maison la propreté ultime., 0,25 l., réparabilité 8/10.



55 DB

499 €
+ éco-part 1€
500 €

EZICLEAN I-BOTZ7SMART

NAVIGATION LASER DE PRÉCISION

libérez-vous des corvées ménagères avec l'aspirateur robot I-BOT Z7 SMART, votre allié intelligent pour un nettoyage précis et efficace. Laissez la technologie avancée et le design fin transformer votre quotidien.

ASPIRATEUR ROBOT



68 DB

799 €
+ éco-part 1€
800 €

EZICLEAN ALLINONEZ10PLUS

TECHNOLOGIE DE NAVIGATION LIDAR AVANCÉE

1.5 l., auto. 240 min, fonction aspiration et lavage combinée, base de rechargement aspirante, gestion efficace de l'eau, auto nettoyage de la brosse, séchage intégré, connectivité intelligente, système de gestion des déchets polyvalent.



71 DB

849 €
+ éco-part 1,20€
850²⁰ €

MIELE Scout RX3 Runner **

ROBOT CONNECTÉ : UN NETTOYAGE SANS EFFORT

réparabilité 7.1/10, connecté : App Miele Scout, technologie 3D Smart Navigation, nettoyage en 3 actions: balaie, brosse & aspire, 4 programmation (Auto, Turbo, Zone restreinte, Silence). Capacité 0.4L. Jusqu'à 120m².

CUVE EAU ET POUSSIÈRE



74 DB

1200 W

109⁹⁹ €
+ éco-part 1,20€
111¹⁹ €

NILFISK BUDDY II.18 - 18451124

NETTOYAGE INTERIEUR ET EXTERIEUR

20 KPA, 60 L/h, aspirateur eau et poussière, cuve en polypropylène 18 l., fonction soufflerie, filtre mixte eau et poussière lavable, rangement facile des accessoires, flexible 1,9 m avec poignée coudée, câble électrique 4 m. Garantie 2 ans + 3 ans d'extension OFFERTE avec inscription sur you.nilfisk.com.

CUVE EAU ET POUSSIÈRE



ENERGIE A

72 DB

1200 W

159⁹⁹ €
+ éco-part 1,20€
161¹⁹ €

NILFISK MULTI II 22 - 18451550

NETTOYAGE DES PETITS TRAVAUX DOMESTIQUES

20 KPA, 40L/h, cuve en polypropylène 22 l., fonction soufflerie, filtre mixte eau et poussière lavable, indicateur saturation du filtre, sac 107417195, flexible 2,5 m, tube PVC, bleu, brosse sol combinée, suceur biseauté, rangement des accessoires. Garantie 2 ans + 3 ans d'extension OFFERTE avec inscription sur you.nilfisk.com.



ENERGIE C

73 DB

800 W

249 €
+ éco-part 1,20€
250²⁰ €

NILFISK THOR ECO - 107415316

NETTOYAGE QUOTIDIEN DES PETITES SURFACES

réparabilité 5.9/10, aspirateur poussière professionnel, robuste, filtre HEPA 13, grand rayon d'action 10 m, 800W, cuve 8L, noir et rouge, brosse meuble, brosse sol combiné, suceur, rangement des accessoires.



780 W

499 €
+ éco-part 1,20€
500²⁰ €

NILFISK GM80C - 107418491

USAGE INTENSIF

réparabilité 7.3/10, aspirateur poussière professionnel, robuste et léger, fonctionne avec ou sans sac, cuve alu 6 L, filtre toile synthétique, brosse sols combinée, 2 tubes alu, rayon d'action 12 m, 3 accessoires : brosse meuble, embout ventouse.

RÉDUCTEUR DE BIODÉCHETS



399 €
+ éco-part 0,30€
399,30 €

RIVIERA ET BAR MTD510 **

FILTRE AU CHARBON ACTIF POUR ÉVITER LES ODEURS

capacité de la cuve: 3 litres, puissance: 550 W, corps blanc et couvercle imitation bambou, corps extérieur plastique, couvercle articulé en plastique et cuve avec revêtement céramique, accessoire inclus : 1 filtre anti-odeur au charbon actif. Recharge charbon actif MTD900 à 19,99€.

NETTOYEUR DE SOL



199 €
+ éco-part 1€
200 €

DOMO DO235SW

SERPILLIÈRE ÉLECTRIQUE SANS FIL

0,35 l., auto. 30 min, batterie de 14,4 V, sèche rapidement, fonction autonettoyante, 90 % d'économie d'eau, convient à tout type de sol, extrêmement maniable, base de stockage, charge 300 min.

NETTOYEUR DE SOL



70
DB

289 €
+ éco-part 1,20€
290,20 €

BISSELL 3639N **

NETTOYEUR LÉGER, SILENCIEUX ET TRÈS MANIABLE

le CrossWave® HF3 Select sans fil de BISSELL® aspire et nettoie vos sols durs tels que le carrelage, parquet, lino en un seul passage., 0,53 l., auto. 25 min, facile à utiliser, le détergent est propagé automatiquement.



78
DB

230
W

399 €
+ éco-part 1€
400 €

EZICLEAN CYCLOWASHP8 **

ASPIRATEUR LAVEUR SANS FIL AVEC BASE AUTONETTOYANTE ET SÉCHANTE

0,7 l., réparabilité 8/10, auto. 35 min, aspiration puissante, réservoir d'eau intégré, brosse en rouleau, base séchante, passe partout, commandes intuitives, polyvalence d'utilisation, charge 360 min.

DÉTACHEUR À EAU



330
W

199 €
+ éco-part 1,20€
200,20 €

BISSELL 37288 **

UNIQUE AU MONDE : ASPIRE VOS TACHES

1,1 l., niveau sonore 74 dB, double réservoirs hygiénique, compact et léger, livré avec 2 accessoires, nettoie de multiples surfaces.

NETTOYEUR HAUTE PRESSION



1800
W

149,99 €
+ éco-part 2,50€
152,49 €

NILFISK CORE 130-6 POWERCONTROL 128471256

NETTOYEUR HAUTE PRESSION USAGE OCCASIONNEL

130 bar(s), 460 L/h, variateur de puissance, pompe métal, flexible 6 m, buses à jet réglable et à jet rotatif, canon à mousse, rangement facile du flexible, guide d'utilisation des buses, usage occasionnel 35 m²/h, garantie 2 ans.

COPRA

je sais où je vais



TOUT LE SAVOIR-FAIRE DE COPRA À VOTRE SERVICE !



Plus de choix au meilleur prix

Etre client chez COPRA, c'est bénéficier de la **puissance d'achat** et de l'**assistance d'un grand réseau national**, représenté par plus de **350 Spécialistes de Proximité** répartis sur toute la France. Chaque magasin **vous propose les meilleurs prix** sur tous les appareils des **grandes marques** partenaires de l'Enseigne.



Le parler vrai

Spécialistes de Proximité, nous nous engageons à vous fournir une **information fiable et objective** sur l'ensemble des appareils des grandes marques que nous commercialisons.

Nous mettons tout en œuvre pour **vous aider à choisir l'appareil** qui correspond le mieux à vos besoins et au **meilleur prix**.



La garantie COPRA

Votre magasin COPRA vous offre **gratuitement une garantie 2 ans**, pièces et main d'œuvre, sur tous les appareils d'une valeur minimale individuelle de 300€. Et si vous devez déménager, le magasin COPRA le plus proche de votre nouveau domicile **assumera la continuité** de cette garantie COPRA. Un service d'extension de la garantie à 5 années est également à votre disposition. Demandez conseil à votre spécialiste !



Mise en service et raccordement

Parce que nous sommes de **véritables professionnels**, nous savons aussi vous apporter notre savoir-faire et notre compétence **jusque chez vous**.

Nous pouvons effectuer dans le respect des normes en vigueur, le **raccordement** ainsi que la **mise en service** de votre nouvel appareil sur une installation conforme existante*.



Les solutions de financement

Partenaires actifs des plus grands organismes de crédit, nous pouvons vous proposer un ensemble complet de **solutions crédit adaptées à chaque budget**.

Ainsi, nous définirons, ensemble, le meilleur mode de financement de votre investissement.



La livraison

Vous manquez de temps ? Vous ne disposez pas d'un véhicule approprié ? Nous avons **la solution** : nous pouvons convenir avec vous d'un **rendez-vous** et **vous livrer** dans **les meilleurs délais** votre nouvel équipement*.



Le service après-vente

Sur simple appel de votre part, nous intervenons **dans les plus brefs délais**, pour un **premier diagnostic et réparation chez vous** ou une prise en charge dans nos ateliers.

Dans le cas où votre congélateur tomberait en panne, nous en mettrions un autre à votre disposition, pendant toute la durée de sa réparation.



La reprise de votre ancien appareil

Soucieux du **respect de l'environnement** et dans le respect du dispositif de traitement et de recyclage des Déchets d'Equipements Electriques et Electroniques, nous **repreons votre ancien appareil** pour tout achat d'un modèle neuf.



copra.fr, c'est tout Copra... mais en ligne !

COPRA vous propose ses services **7 jours sur 7 et 24 h sur 24** en vous invitant à visiter son site Internet.

Pour tout savoir sur COPRA et découvrir en détails **plusieurs milliers d'appareils**, venez nous rendre visite à notre adresse : **www.copra.fr**

*Dans un rayon de 20 km et pour un équipement d'une valeur minimum de 300€. (Voir conditions en magasin).

Les produits identifiés par des ** sont vendus par les fournisseurs dans le cadre d'un réseau de distribution sélective. Ainsi, seuls les distributeurs répondant à l'ensemble des critères de sélectivité énoncés par le fournisseur concerné ont la possibilité de commercialiser ces produits.

Ce catalogue a une vocation d'information. Sauf erreur d'impression, les caractéristiques des articles ont été relevées sur les catalogues des constructeurs en vigueur au jour de la parution. Les prix indiqués sont les prix relevés au moment de l'impression du document. Chaque magasin est libre de fixer ses prix de vente. Pour des raisons évidentes de place et de limite de stock, certains magasins ne peuvent pas présenter l'ensemble des produits de ce catalogue. Néanmoins, ils s'engagent à un approvisionnement rapide de ces articles (ou d'un article similaire en cas de rupture chez le fabricant). Conscients de notre responsabilité et soucieux de notre environnement, nous sommes attentifs à l'application par les usines avec lesquelles nous travaillons, des normes environnementales selon les critères d'Helsinki. Reproduction même partielle interdite. Photos et textes non contractuels. Ne pas jeter sur la voie publique. Valable jusqu'au 31 mars 2025.

Conception/Réalisation : CONCERTO - SAS / RCS LYON 479 810 665