

Collection
Pose libre & Intégrables
2019

Qualité, Design et Innovation



LIEBHERR



Sommaire

- Qualité, Design et Innovation _____ 04
- Les accessoires pour compléter votre réfrigérateur _____ 10
- BluPerformance _____ 12
- Les Centres de fraîcheur _____ 18
 - Side-by-Side _____ 22
 - Combiné FrenchDoor _____ 28
- Combinés réfrigérateur-congélateur _____ 30
- Réfrigérateurs double-porte _____ 64
- Réfrigérateurs _____ 74
- Réfrigérateurs table-top _____ 89
- Congélateurs _____ 94
- Congélateurs table-top _____ 106
- Congélateurs coffres _____ 110
- La gamme intégrables _____ 116 - 189
- Caves à vin Pose libre _____ 190



Une sélection de produits d'exception avec de nombreux avantages et services.

Consommation d'énergie extrêmement économique

Chez Liebherr, l'efficacité énergétique est et a toujours été un thème central, lequel joue un rôle important dès la phase de conception des nouveaux appareils.

Des commandes électroniques précises associées à des composants frigorifiques optimisés, l'utilisation de matériaux ultra-isolants et l'emploi de compresseurs extrêmement efficaces garantissent à nos appareils une efficacité énergétique optimale.

Précurseur en matière de réduction des consommations énergétiques, Liebherr propose un large choix d'appareils d'efficacité énergétique A+ à A+++ / -20%.

Qualité

Depuis plus de 60 ans, Liebherr innove en tant que spécialiste dans la fabrication de réfrigérateurs et de congélateurs haut de gamme. Depuis la conception des produits jusqu'à leur mise sur le marché, en passant par le développement et la fabrication, notre seul objectif est de proposer des produits innovants de la meilleure qualité possible avec un design élégant et intemporel. Nous concrétisons ainsi de nouvelles idées pour atteindre la perfection dans la qualité et la fraîcheur des aliments, répondant ainsi aux besoins les plus exigeants.

La qualité au quotidien : BioFresh

BioFresh, c'est la technologie au service d'une fraîcheur longue durée. À une température précise de 0 °C combinée à une hygrométrie idéale, la plupart des aliments conservent toutes leurs propriétés nutritionnelles, telles que les vitamines et les sels minéraux, jusqu'à trois fois plus longtemps que dans un réfrigérateur classique.

La qualité professionnelle

Liebherr, spécialiste du froid, propose une large gamme d'appareils destinés aux professionnels. Dans ce secteur en particulier, des exigences très strictes sont imposées quant à la perfection du stockage et de la fraîcheur des aliments. Ces compétences et cette inspiration que nous avons acquises depuis plusieurs décennies dans le domaine professionnel, vous pouvez en profiter tous les jours chez vous avec votre appareil Liebherr.

Une qualité testée

Pour que vous puissiez compter sur votre réfrigérateur 24 heures sur 24 et 365 jours par an, nous contrôlons la fiabilité à long terme de tous les composants dès le stade de la conception. Avant d'être intégré à la production, un composant tel que nos charnières de porte doit être soumis à au moins 100 000 cycles d'ouverture, ce qui correspond à une utilisation de plus de 15 ans.

Une qualité contrôlée

Chaque appareil est soumis à un contrôle qualité complet avant emballage. Tous les composants mécaniques, électroniques et frigorifiques sont alors testés. Une inspection visuelle de la qualité de finition est également réalisée.

La qualité du choix

Liebherr, c'est plus de 200 appareils dédiés à la conservation des produits frais et du vin. Une gamme complète de réfrigérateurs, congélateurs et caves à vin de différentes tailles, différents coloris et matériaux et différentes technologies de froid pour répondre efficacement à tous les besoins.

Compresseur Inverter VCC

De conception moderne, les compresseurs inverter VCC à vitesse variable contribuent à l'efficacité énergétique et au rendement des appareils. Leur vitesse s'adapte en fonction du besoin de puissance de refroidissement et leur fonctionnement est très silencieux.





Design

Avec leur design élégant et intemporel, les réfrigérateurs et congélateurs de Liebherr répondent aux exigences les plus élevées sur le plan esthétique. La qualité du design de nos appareils transparaît dans de nombreux détails : de la finition inox au choix de matériaux de haute qualité, en passant par l'équipement intérieur et la contreporte avec ses balconnets avec socle en verre. Chez Liebherr, le design est synonyme de confort et fonctionnalité.

Un design pour toutes les cuisines

Pour que vous puissiez profiter longtemps de votre appareil Liebherr, nous proposons un large choix de modèles avec différents designs. Les appareils en inox élégant, BlackSteel contemporain et résistant ou façade vitrée raffinée s'intègrent ainsi harmonieusement à tous types de cuisines et habitats.

Un design au service du confort quotidien

Chez Liebherr, design et fonctionnalité sont indissociables. Pour éviter les traces de doigts, les portes en inox sont par exemple dotées de la finition anti-traces SmartSteel. Pour un confort absolu dès l'ouverture de la porte, la poignée ergonomique dispose d'un mécanisme à dépression. Les tablettes verre Glassline sont ultra-résistantes (plus de 30 kgs) et passent au lave-vaisselle.

Un design éclatant

Les réfrigérateurs et les congélateurs de Liebherr sont équipés d'un éclairage LED contemporain. À l'ouverture de la porte, l'espace intérieur est éclairé de manière homogène. Les LED ont une longue durée de vie, sont économes en énergie et ne dégagent pas de chaleur. Nous utilisons des LED soigneusement sélectionnées pour obtenir un éclairage frais et harmonieux, légèrement bleuté.

Un design primé

Pour la haute qualité du design de nos produits, nous avons été récompensés par de nombreux prix de design de renommée internationale, notamment le red dot, l'iF product design et le GoodDesign.



Innovation

De nombreuses idées qui sont aujourd'hui des standards dans les réfrigérateurs et les congélateurs ont été imaginées pour la première fois par Liebherr. Citons par exemple les tiroirs de congélation à fond plein, qui évitent au froid de s'échapper lors de l'ouverture de la porte, la technologie brevetée BioFresh ou encore le système de fermeture assistée SoftSystem.

Des idées innovantes

Nous attachons une très grande importance à l'amélioration constante de nos produits. C'est pourquoi nous disposons, sur tous nos lieux de production, des centres de développement avec un équipement de pointe et des collaborateurs hautement qualifiés. Notre objectif est d'aspirer au meilleur à tous points de vue. Par exemple, grâce à un système électronique haute technologie associé à des circuits de froid optimisés, les appareils Liebherr sont extrêmement économes en énergie.

Une gamme axée sur l'économie d'énergie

La majorité de nos appareils affiche les meilleures classes d'efficacité énergétique. Et pour que confort rime aussi avec économie d'énergie, de nombreux appareils sont encore 20 % plus économe que le seuil fixé pour la classe A+++.

L'innovation au service de la fraîcheur

Les réfrigérateurs et congélateurs actuels offrent des zones climatiques idéales pour n'importe quel aliment. En plus de la partie réfrigérateur classique, Liebherr propose un bac à fruits et légumes à hygrométrie réglable avec le tiroir BioCool. Les aliments tels que la viande, le poisson, les produits laitiers, les fruits et les légumes trouveront leur climat idéal dans les tiroirs BioFresh. Et pour la fraîcheur longue durée de qualité professionnelle, rien de mieux que le compartiment congélation NoFrost.

La qualité dans les moindres détails

Avec les modèles équipés d'écrans tactiles, il est possible de régler toutes les fonctions de manière facile et pratique. Pour une utilisation personnalisée de l'espace intérieur, les tablettes verre GlassLine peuvent être réglées selon vos souhaits, même chargées. Pour le stockage des boissons, la contre-porte et (en fonction du modèle) la clayette porte-bouteilles ou le range-bouteilles modulable offrent des solutions pratiques.



1954

Lancement de Liebherr Électroménager en Allemagne et en France



1971

1ère régulation électronique



1987

Technologie NoFrost supprimant la corvée de dégivrage



1993

Gamme complète sans gaz à effet de serre



1996

Technologie BioFresh brevetée - système de conservation longue durée



2004

Éclairage LED innovant pour des économies d'énergie



2006

Premier réfrigérateur avec 6 zones de température distinctes



2008

SoftSystem pour une fermeture de porte assistée en douceur



2009

Finition SmartSteel anti-traces pour des traces de doigts moins visibles



2010

DuoCooling : 2 circuits de froid séparés pour une meilleure qualité de froid



2013

Modèles intégrables les plus économes du marché



2015

Nouvel appareil sous plan avec TipOpen, ouverture sans poignée



2016

BluPerformance : la rupture technologique du froid



2018

SmartDevice - gestion intelligente des aliments



2019

La nouvelle dimension pour appareils encastrables





Des accessoires pour compléter et personnaliser votre réfrigérateur - selon vos besoins

Découvrez la polyvalence de la gamme originale d'accessoires Liebherr et simplifiez votre quotidien.



Système de rangement

Aménagez votre réfrigérateur en fonction de vos besoins et créez un espace adapté à chaque produit. En complément du VarioSafe et des VarioBox, nous proposons une solution d'aménagement idéale avec le bac à œufs variable et le FlexSystem. Grâce à nos porte-bouteilles et au système clair d'étiquetage pour caves à vin vous apportez un suivi efficace à votre stock de vin et vous disposez en toute circonstance d'une agréable vue d'ensemble sur vos boissons.



Bac à glaçons avec couvercle

Le grand bac à glaçons avec couvercle est facile à remplir grâce à l'ouverture de remplissage pratique. Le couvercle absolument étanche permet le transport et le rangement sûrs et sans débordement du bac à glaçons.



Filtre à charbon FreshAir

Le filtre à charbon actif FreshAir facile à changer assure un air propre, filtre les odeurs désagréables et garantit ainsi la qualité du vin.



Boutique accessoires Liebherr

Retrouvez l'intégralité des accessoires de la gamme Liebherr sur notre boutique en ligne. Pour cela rendez-vous sur www.electromenager-premium.fr/24-accessoires-liebherr

BLU Performance

BluPerformance – La nouvelle dimension du froid

Des matériaux de grande qualité, une finition impeccable jusque dans les moindres détails, une électronique pratique et précise : voilà ce qui distingue la nouvelle gamme BluPerformance. L'intégration compacte de la technologie de froid dans le socle de l'appareil, associée à une commande électronique de précision, garantissent une efficacité énergétique maximale, plus de volume utile et une ergonomie améliorée. BioFresh et BioCool prolongent la qualité de fraîcheur des aliments conservés.

Le design élégant et intemporel de ces appareils met en valeur votre cuisine et vous assure de longues années de satisfaction.



**Power
Cooling**

Plus de volume et de performance



LED

Un éclairage soigné



**Touch
Electronic**

Ecran tactile convivial



**Bio
Fresh**

Meilleure qualité de froid



A+++


**A+++
-20%**

Efficacité énergétique renforcée



**Easy
Open**

Confort maximum



**Glass
Line**

Des matériaux de haute qualité

Electronique tactile multifonctions

Les appareils BluPerformance équipés d'écrans tactiles permettent de régler toutes les fonctions de manière facile et pratique en effleurant simplement la surface de commande. L'écran couleur 7" haute résolution permet d'effectuer des réglages personnalisés. Des programmes prédéfinis tels que « EnergySaver », « MaxPerformance », « Party » ou « Holiday » contribuent à une conservation optimale des aliments en fonction des besoins du moment.

Temps réel

Le programme « Temps réel » est destiné à l'utilisation quotidienne. Il assure une capacité de refroidissement et une efficacité optimales avec les réglages de température standard pour le réfrigérateur (+5°C) et le congélateur (-18°C).

Economie d'énergie

Le programme « Economie d'énergie » réduit la consommation d'énergie par rapport aux réglages standard. Pour économiser de l'énergie, les températures dans le réfrigérateur et le congélateur sont légèrement relevées. De plus, des conseils utiles pour économiser de l'énergie s'affichent à l'écran, permettant de réduire sensiblement les coûts d'électricité.

Fête

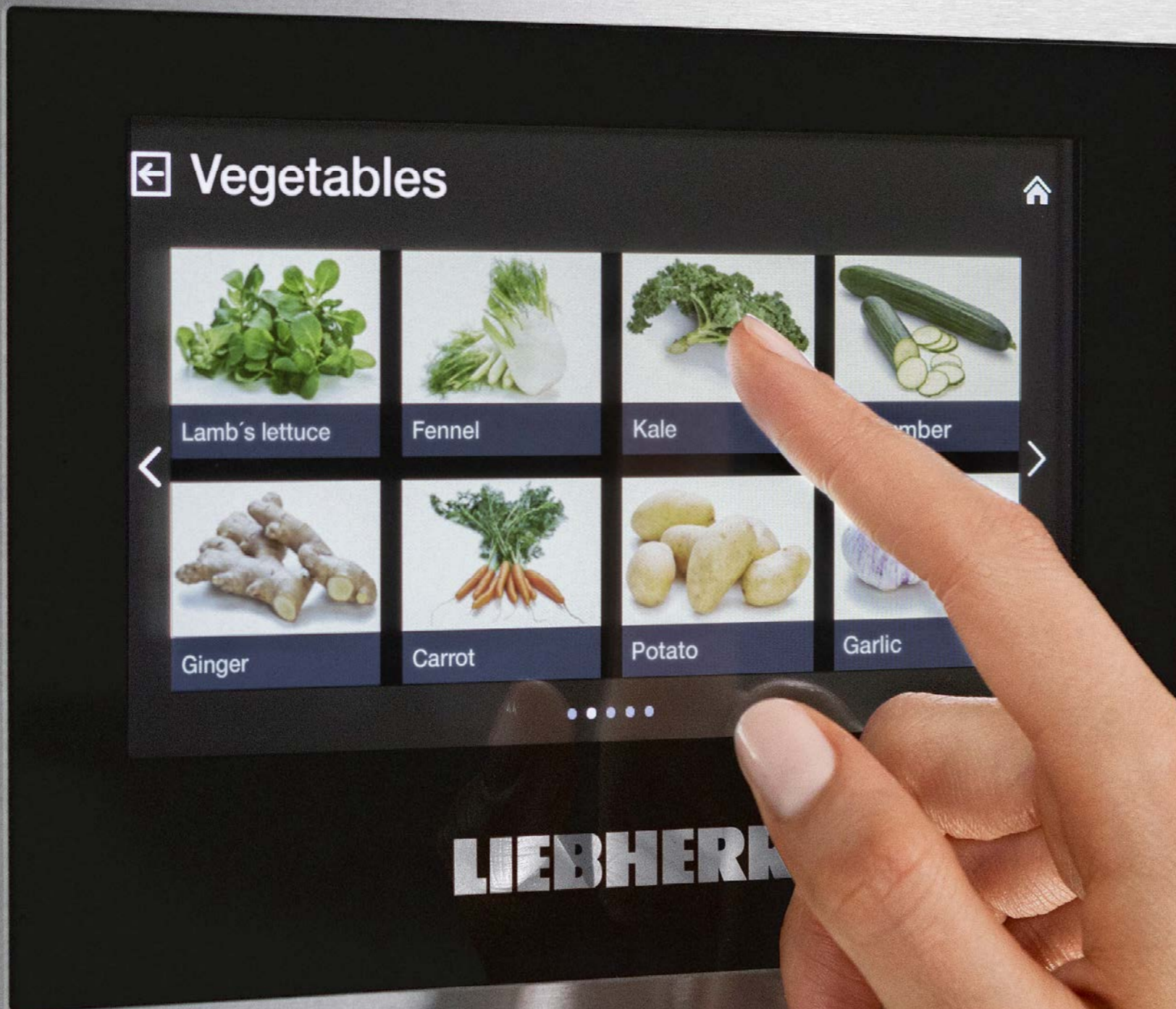
Le programme « Fête » est idéal si vous organisez une fête : les modes SuperCool et SuperFrost sont activés pour pouvoir conserver et refroidir pendant une courte durée une grande quantité d'aliments. Avec le Timer Boissons, il est possible de refroidir rapidement des boissons en toute sécurité. En outre, sur les appareils dotés du distributeur IceMaker, la production de glaçons est optimisée.

Performance Max

Le programme « Performance Max » garantit une puissance de refroidissement ultra-performante. Le réfrigérateur et le congélateur sont automatiquement réglés sur des températures inférieures pour accélérer et améliorer la diffusion du froid.

Vacances

Le programme « Vacances » réduit la consommation d'énergie pendant des périodes d'absence prolongées. La température du réfrigérateur est réglée à +15°C et celle du congélateur à -18°C.





BioFresh, la fraîcheur longue durée

BioFresh, c'est la technologie au service d'une fraîcheur longue durée. À une température précise de 0°C combinée à une hygrométrie idéale, la plupart des aliments conservent toutes leurs propriétés nutritionnelles, telles que les vitamines et les sels minéraux, jusqu'à trois fois plus longtemps que dans un réfrigérateur classique.

BioFresh-Plus est le meilleur choix pour la conservation de poisson. La température du tiroir supérieur, ou une partie de celui-ci, peut être réglée à -2°C via l'écran tactile. Dans le DrySafe, le poisson reste frais encore plus longtemps à cette température.

Le plein de vitamines pour une alimentation saine

Il est évidemment essentiel de conserver correctement les aliments que l'on vient d'acheter ou de récolter afin qu'ils gardent plus longtemps leurs vitamines et autres nutriments. Il est possible de prolonger de façon significative la conservation et la fraîcheur de la plupart des fruits et légumes grâce à la conservation dans un tiroir BioFresh. On a même constaté une augmentation de la teneur en vitamines des fruits et des légumes ainsi conservés. La grande capacité de stockage permet de bénéficier d'un véritable marché à domicile et d'éviter le gaspillage.

La fraîcheur au quotidien

Le compartiment HydroSafe offre le climat de conservation idéal pour les fruits et les légumes grâce à une hygrométrie élevée. Le milieu à hygrométrie modérée du tiroir DrySafe est parfait pour la conservation de la viande, du poisson et des produits laitiers. Grâce à la plaque de régulation de l'hygrométrie, l'environnement humide de l'HydroSafe peut être transformé en DrySafe pour un environnement plus sec. L'hygrométrie est ainsi réglable de 65 à 95 %.



Viande : + 5 jours



Carottes : + 30 jours



Asperges : + 8 jours



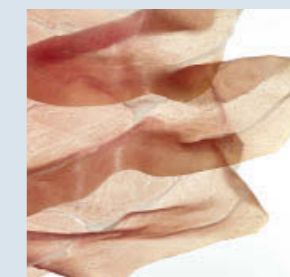
Crevettes : + 1 jour



Laitue : + 8 jours



Raisins : + 17 jours



Jambon : +8 jours



Artichauts : + 7 jours



Plus d'informations sur
BioFresh:
biofresh.liebherr.com

Les Centres de fraîcheur



SBSes 8486

La qualité dans les moindres détails



**Ice
Maker**

L'**IceMaker** avec conduit d'alimentation d'eau met à votre disposition une réserve de glaçons de haute qualité, et ce à toute heure et en grande quantité.



**Bio
Fresh**



**Bio
Fresh-
Plus**

Les compartiments **BioFresh** sur rails télescopiques garantissent le climat parfait pour plus de fraîcheur. Avec une température légèrement supérieure à 0°C et une hygrométrie idéale, les fruits et légumes, viandes, poissons et produits laitiers conservent leurs vitamines, leurs arômes délicats et leur aspect appétissant jusqu'à trois fois plus longtemps que dans un réfrigérateur classique. Le **BioFresh-Plus** est équipé d'une régulation séparée et offre encore plus de souplesse pour le stockage sur-mesure des aliments.



Plus d'informations sur BioFresh:
biofresh.liebherr.com



D'une longue durée de vie, les **LED** qui consomment peu d'énergie et ne demandent pas d'entretien assurent un éclairage parfait de l'espace intérieur. Grâce à sa faible émission de chaleur, les aliments frais sont conservés à la perfection. Son intégration astucieuse très pratique garantit une utilisation maximale de l'espace intérieur sans affecter la capacité de l'appareil.



**Soft
System**

Intégré dans la porte, le vérin **SoftSystem** amortit la fermeture de la porte et assure une fermeture en douceur, même lorsque la porte intérieure est pleine. Il n'y a donc aucun risque qu'une bouteille ou des aliments ne tombent.



**No
Frost**

Les appareils **NoFrost** de Liebherr offrent une prestation de froid de qualité professionnelle. Grâce au confort NoFrost, le dégivrage du congélateur n'est plus nécessaire.



Plus d'informations sur NoFrost:
nofrost.liebherr.com



Wine

Une zone dédiée au **stockage du vin**, avec deux parties distinctes séparées par une plaque isolante, permet de disposer à tout moment de vins à la bonne température. Chaque zone se règle à une température entre +5°C et +20°C.

Les spécifications mentionnées ne sont pas standard sur tous les modèles. Voir les spécifications.



◀121▶



◀121▶

SBSes 8486

PremiumPlus



Classe énergétique : $\langle A^{+++} \rangle$

Consommation an/24 h : 244/0,664 kWh

Capacité bouteilles bordeaux 0,75 L : 48¹

Volume utile total : 645 l (Réfrigérateur : 519 l Dont BioFresh : 132 l Dont cave à vin : 153 l / Congélateur : 126 l)

Niveau sonore : 38 dB(A)

Classe climatique : SN-T (+10°C à +43°C)

Porte/Côtés : Inox anti-traces / Inox anti-traces

Dimensions en cm (H/L/P) : 185,2/121/66,5

Commandes

- Ecran tactile digital couleur 2,4" derrière la porte
- Affichage digital du réfrigérateur, du BioFresh, du congélateur et de la cave à vin
- SuperCool avec décompte
- SuperFrost automatique
- Alarme de température : visuelle et sonore
- Alarme de porte : visuelle et sonore

Réfrigérateur et BioFresh

- PowerCooling FreshAir avec filtre à charbon
- Contreporte GlassLine Premium avec socle en verre, VarioBox, bac à œufs
- 4 clayettes verre, dont 1 en 2 parties
- VarioSafe
- Double clayette bouteilles/récipients
- Eclairage LED plafonnier avec variateur
- Eclairage LED BioFresh
- Eclairage LED arrière
- BioFresh-Plus avec compartiment poissons et fruits de mer
- 3 tiroirs BioFresh avec SoftTelescopic, dont 2 à hygrométrie réglable

Congélateur ★★☆☆

- 5 tiroirs, dont 2 sur roulettes
- IceMaker avec branchement fixe à l'eau 3/4"
- Production de glaçons en 24 h : 1,2 kg
- Stock de glaçons : 1,8 kg
- Eclairage LED
- Autonomie : 24 h
- Pouvoir de congélation en 24 h : 16 kg
- 2 accumulateurs de froid
- Tablettes en verre securit

Cave à vin

- 2 zones de température séparées, réglables de +5°C à +20°C
- Porte vitrée fumée anti-UV
- Air brassé, renouvellement d'air par filtre à charbon FreshAir
- Hygrométrie maîtrisée par le brasseur d'air
- Clayettes bois
- 4 surfaces de stockage, dont 4 sur rails télescopiques et 2 de présentation
- Eclairage intérieur LED commutable avec variateur

Finition et Equipements

- HardLine
- Poignées à dépression aluminium
- Enchâssable par ventilation frontale
- Poignées de transport avants et arrières
- Roulettes de transport à l'arrière
- Charnière fixe à gauche/fixe à droite
- Joint de porte amovible
- Charnière intégrée avec blocage de porte

SBSes 8473

Premium



Classe énergétique : $\langle A^{+++} \rangle$

Consommation an/24 h : 251/0,686 kWh

Volume utile total : 688 l (Réfrigérateur : 562 l Dont BioFresh : 172 l / Congélateur : 126 l)

Niveau sonore : 37 dB(A)

Classe climatique : SN-T (+10°C à +43°C)

Porte/Côtés : Inox anti-traces / Inox anti-traces

Dimensions en cm (H/L/P) : 185,2/121/66,5

Commandes

- Ecran tactile digital couleur 2,4" derrière la porte
- Affichage digital du réfrigérateur, du BioFresh et du congélateur
- SuperCool avec décompte
- SuperFrost automatique
- Alarme de température : visuelle et sonore
- Alarme de porte : visuelle et sonore

Réfrigérateur

- PowerCooling FreshAir avec filtre à charbon
- Contreporte GlassLine Premium avec socle en verre, VarioBox, bac à œufs
- 5 clayettes verre, dont 1 en 2 parties
- VarioSafe
- Clayette porte-bouteilles
- Eclairage LED plafonnier avec variateur
- 2 tiroirs BioCool sur rails télescopiques

BioFresh

- PowerCooling FreshAir avec filtre à charbon
- 2 clayettes verre dans le BioFresh
- Eclairage LED plafonnier avec variateur
- 2 tiroirs BioFresh avec SoftTelescopic, Hygrométrie réglable sur les deux

Congélateur ★★☆☆

- 5 tiroirs, dont 2 sur roulettes, VarioSpace
- IceMaker avec branchement fixe à l'eau 3/4"
- Production de glaçons en 24 h : 1,2 kg
- Stock de glaçons : 1,8 kg
- Eclairage LED
- Autonomie : 24 h
- Pouvoir de congélation en 24 h : 16 kg
- 2 accumulateurs de froid
- Tablettes en verre securit

Finition et Equipements

- HardLine
- Poignées à dépression aluminium
- Enchâssable par ventilation frontale
- Poignées de transport avants et arrières
- Pieds réglables à l'avant, roulettes de transport à l'arrière
- Charnière fixe à gauche/fixe à droite
- Joint de porte amovible
- Charnière intégrée avec blocage de porte



SBSbs 8673

Premium

- Bio Fresh
- No Frost
- A+++
- SN-T
- Ice Maker
- Soft System
- Soft Telescopic
- Black Steel

Classe énergétique : **A+++**

Consommation an/24 h : 255/0,696 kWh

Volume utile total : 629 l (Réfrigérateur : 367 l Dont BioFresh : 133 l / Congélateur : 262 l)

Niveau sonore : 38 dB(A)

Classe climatique : SN-T (+10°C à +43°C)

Porte/ Côtés : BlackSteel/BlackSteel

Dimensions en cm (H/L/P) : 185/121/66,5

Commandes

- Ecran tactile digital couleur 2,4" derrière la porte
- Affichage digital du réfrigérateur, du BioFresh et du congélateur
- SuperCool avec décompte
- SuperFrost automatique
- Alarme de température : visuelle et sonore
- Alarme de porte : visuelle et sonore

Réfrigérateur et BioFresh

- PowerCooling FreshAir avec filtre à charbon
- Contreporte GlassLine Premium avec socle en verre, VarioBox, bac à œufs
- 4 clayettes verre, dont 1 en 2 parties
- VarioSafe
- Double clayette bouteilles/récipients
- Eclairage LED plafonnier avec variateur
- Eclairage LED BioFresh
- Eclairage LED arrière
- 3 tiroirs BioFresh avec SoftTelescopic, dont 2 à hygrométrie réglable

Congélateur

- 9 tiroirs, dont 6 sur roulettes, VarioSpace
- IceMaker avec branchement fixe à l'eau 3/4"
- Production de glaçons en 24 h : 0,8 kg
- Stock de glaçons : 0,8 kg
- Eclairage LED
- Autonomie : 20 h
- Pouvoir de congélation en 24 h : 18 kg
- 2 accumulateurs de froid
- Tablettes en verre securit

Finition et Equipements

- HardLine
- Poignées à dépression aluminium
- Enchâssable par ventilation frontale
- Poignées de transport avants et arrières
- Pieds réglables à l'avant, roulettes de transport à l'arrière
- Charnière fixe à gauche/fixe à droite
- Joint de porte amovible
- Charnière intégrée avec blocage de porte

SBSes 8663

Premium

- Bio Fresh
- No Frost
- A+++
- SN-T
- Soft System
- Soft Telescopic
- Smart Steel

Classe énergétique : **A+++**

Consommation an/24 h : 258/0,702 kWh

Volume utile total : 635 l (Réfrigérateur : 367 l Dont BioFresh : 133 l / Congélateur : 268 l)

Niveau sonore : 38 dB(A)

Classe climatique : SN-T (+10°C à +43°C)

Porte/ Côtés : Inox anti-traces/Inox anti-traces

Dimensions en cm (H/L/P) : 185/121/66,5

Commandes

- Ecran tactile digital couleur 2,4" derrière la porte
- Affichage digital du réfrigérateur, du BioFresh et du congélateur
- SuperCool avec décompte
- SuperFrost automatique
- Alarme de température : visuelle et sonore
- Alarme de porte : visuelle et sonore

Réfrigérateur et BioFresh

- PowerCooling FreshAir avec filtre à charbon
- Contreporte GlassLine Premium avec socle en verre, VarioBox, bac à œufs
- 4 clayettes verre, dont 1 en 2 parties
- VarioSafe
- Double clayette bouteilles/récipients
- Eclairage LED plafonnier avec variateur
- Eclairage LED BioFresh
- Eclairage LED arrière
- 3 tiroirs BioFresh avec SoftTelescopic, dont 2 à hygrométrie réglable

Congélateur

- 8 tiroirs, dont 7 sur roulettes, VarioSpace
- Eclairage LED
- Autonomie : 20 h
- Pouvoir de congélation en 24 h : 18 kg
- 2 accumulateurs de froid
- Tablettes en verre securit

Finition et Equipements

- HardLine
- Poignées à dépression aluminium
- Enchâssable par ventilation frontale
- Poignées de transport arrières
- Pieds réglables à l'avant, roulettes de transport à l'arrière
- Charnière fixe à gauche/fixe à droite
- Joint de porte amovible
- Charnière intégrée avec blocage de porte



SBSef 7343
Comfort

Bio Fresh
No Frost
A++
SN-T
Ice Maker
Smart Steel

Classe énergétique : **A++**
 Consommation an/24 h : 383/1,048 kWh
 Volume utile total : 654 l (Réfrigérateur : 539 l Dont BioFresh : 155 l / Congélateur : 115 l)
 Niveau sonore : 40 dB(A)
 Classe climatique : SN-T (+10°C à +43°C)
 Porte / Côtés : Inox anti-traces / Silver
 Dimensions en cm (H/L/P) : 185,2/121/63

Commandes

- Electronique MagicEye sensitive derrière la porte
- Affichage digital du réfrigérateur, du BioFresh et du congélateur
- SuperCool
- SuperFrost temporisé
- Alarme de température : visuelle et sonore
- Alarme de porte : sonore

Réfrigérateur et BioFresh

- PowerCooling
- Contreporte GlassLine Premium avec socle en verre, VarioBox, bac à œufs
- 5 clayettes verre, dont 1 en 2 parties
- 2 clayettes verre dans le BioFresh
- Eclairage plafonnier LED
- 2 tiroirs BioFresh sur rails télescopiques, Hygrométrie réglable sur les deux
- 2 bacs à fruits et légumes sur rails télescopiques

Congélateur ********

- 5 tiroirs, VarioSpace
- IceMaker avec branchement fixe à l'eau 3/4"
- Production de glaçons en 24 h : 0,8 kg
- Stock de glaçons : 1,5 kg
- Autonomie : 19 h
- Pouvoir de congélation en 24 h : 16 kg
- 2 accumulateurs de froid
- Tablettes en verre securit

Finition et Equipements

- HardLine
- Poignées à dépression aluminium
- Enchâssable par ventilation frontale
- Poignées de transport avants et arrières
- Pieds réglables à l'avant et à l'arrière, roulettes de transport à l'arrière
- Charnière fixe à gauche/fixe à droite

SBSef 7242
Comfort

No Frost
A++
SN-T
Smart Steel

Classe énergétique : **A++**
 Consommation an/24 h : 359/0,982 kWh
 Volume utile total : 634 l (Réfrigérateur : 381 l / Congélateur : 253 l)
 Niveau sonore : 42 dB(A)
 Classe climatique : SN-T (+10°C à +43°C)
 Porte / Côtés : Inox anti-traces / Silver
 Dimensions en cm (H/L/P) : 185,2/121/63

Commandes

- Electronique MagicEye sensitive derrière la porte
- Affichage digital du réfrigérateur et du congélateur
- SuperCool
- SuperFrost temporisé
- Alarme de température : visuelle et sonore
- Alarme de porte : sonore

Réfrigérateur

- PowerCooling
- Contreporte GlassLine Comfort avec socle en verre, bac à œufs
- 7 clayettes verre, dont 1 en 2 parties
- Eclairage plafonnier LED
- 2 bacs à fruits et légumes sur rails télescopiques

Congélateur ********

- 8 tiroirs, tiroir à baies et herbes, VarioSpace
- Autonomie : 20 h
- Pouvoir de congélation en 24 h : 20 kg
- Tablettes en verre securit

Finition et Equipements

- HardLine
- Poignées à dépression aluminium
- Enchâssable par ventilation frontale
- Poignées de transport arrières
- Pieds réglables à l'avant, roulettes de transport à l'arrière
- Charnière fixe à gauche/fixe à droite
- Joint de porte amovible



Combiné FrenchDoor




Les **tiroirs BioFresh** sont montés sur des rails télescopiques de haute qualité pour une ouverture et une fermeture sans effort : pour une visibilité parfaite et des volumes de stockage optimisés.
Les éclairages LED latéraux offrent à ces tiroirs une parfaite luminosité.



Le **mur arrière en acier inoxydable** de haute qualité attire le regard mais est à la fois très fonctionnel. La paroi en acier inoxydable empêche les aliments de geler contre l'évaporateur, et prévient l'apparition de gouttes à l'arrière du réfrigérateur. Les fentes de ventilation garantissent une distribution de la température optimale.



CBNes 6256
PremiumPlus



Classe énergétique : $\lt; A^+$

Consommation an / 24 h : 322 / 0,881 kWh

Volume utile total : 471 l (Réfrigérateur : 357 l Dont BioFresh : 68 l / Congélateur : 114 l)

Niveau sonore : 43 dB(A)

Classe climatique : SN-T (+10°C à +43°C)

Porte / Côtés : Inox / Inox

Dimensions en cm (H/L/P) : 203,9/91/61,5

Commandes

- Electronique MagicEye sensitive derrière la porte
- Affichage digital du réfrigérateur et du congélateur
- SuperCool
- SuperFrost automatique
- Alarme de température : visuelle et sonore
- Alarme de porte : sonore

Réfrigérateur et BioFresh

- PowerCooling
- Contreporte GlassLine Premium avec socle en verre
- 3 clayettes verre
- Double clayette bouteilles/récipients
- Double colonne LED et plafonnier LED
- Eclairage LED BioFresh
- 2 tiroirs BioFresh sur rails télescopiques, Hygrométrie réglable sur les deux

Congélateur ********

- 2 tiroirs sur rails télescopiques avec fermeture assistée
- IceMaker avec branchement fixe à l'eau 3/4"
- Production de glaçons en 24 h : 1,3 kg
- Stock de glaçons : 2,7 kg
- Eclairage LED
- Autonomie : 45 h
- Pouvoir de congélation en 24 h : 11 kg

Finition et Equipements

- HardLine
- Poignées aluminium
- Aération et ventilation via le socle
- Poignées de transport arrières
- Pieds réglables à l'avant, roulettes de transport à l'arrière
- Charnière fixe à gauche/fixe à droite
- Joint de porte amovible
- Charnière intégrée avec blocage de porte

Combinés réfrigérateur-congélateur



CBNPes 5758

Panorama de nos combinés

Notre large gamme de réfrigérateurs-congérateurs combinés offre une réponse adaptée à toutes les exigences et à chaque besoin. Vous pourrez ainsi choisir un modèle équipé d'une de nos nombreuses technologies exclusives telles que le BioFresh, le BioCool, le NoFrost ou le SmartFrost. Après avoir sélectionné la technologie qui vous correspond le mieux, un vaste choix de tailles, couleurs, matériaux et équipements s'offre à vous.

Bio Fresh

Avec une température légèrement supérieure à 0°C et une hygrométrie idéale, les fruits et légumes, viandes, poissons et produits laitiers conservent leurs vitamines, leurs arômes délicats et leur aspect appétissant jusqu'à trois fois plus longtemps que dans un réfrigérateur classique.

Bio Fresh-Plus

BioFresh-Plus offre encore plus de possibilités pour les besoins de conservation particuliers. La température réglable de 0°C à -2°C préserve une grande variété d'aliments telle les fruits, les légumes, les viandes et produits laitiers. A -2°C, les poissons et fruits de mer sont encore mieux protégés et pourront être conservés plusieurs jours, bien plus que dans un réfrigérateur classique.

Bio Cool

Le tiroir BioCool permet de réguler l'hygrométrie dans le réfrigérateur afin de prolonger la fraîcheur des fruits et légumes. La régulation de l'hygrométrie, symbolisée par des gouttes sur le tiroir BioCool, se fait au moyen d'un curseur.

No Frost

Les appareils NoFrost de Liebherr offrent une prestation de froid de qualité professionnelle. Les produits sont congelés par un froid vif et sec et l'hygrométrie est évacuée. L'espace de congélation reste ainsi sans givre et les aliments n'en sont plus recouverts. Grâce au confort NoFrost, le dégivrage du congélateur n'est plus nécessaire.

Smart Frost

Avec SmartFrost, la formation de givre est réduite à son minimum. L'évaporateur est noyé dans une mousse isolante sur les 4 faces de l'appareil. La corvée de dégivrage est ainsi largement diminuée et facilitée. Les parois du congélateur sont parfaitement lisses et faciles à nettoyer.



à la page 42



de la page 40



de la page 41



de la page 38 / 45



de la page 56

La qualité dans les moindres détails



No Frost

Les appareils **NoFrost** de Liebherr offrent une prestation de froid de qualité professionnelle. Grâce au confort NoFrost, le dégivrage du congélateur n'est plus nécessaire.

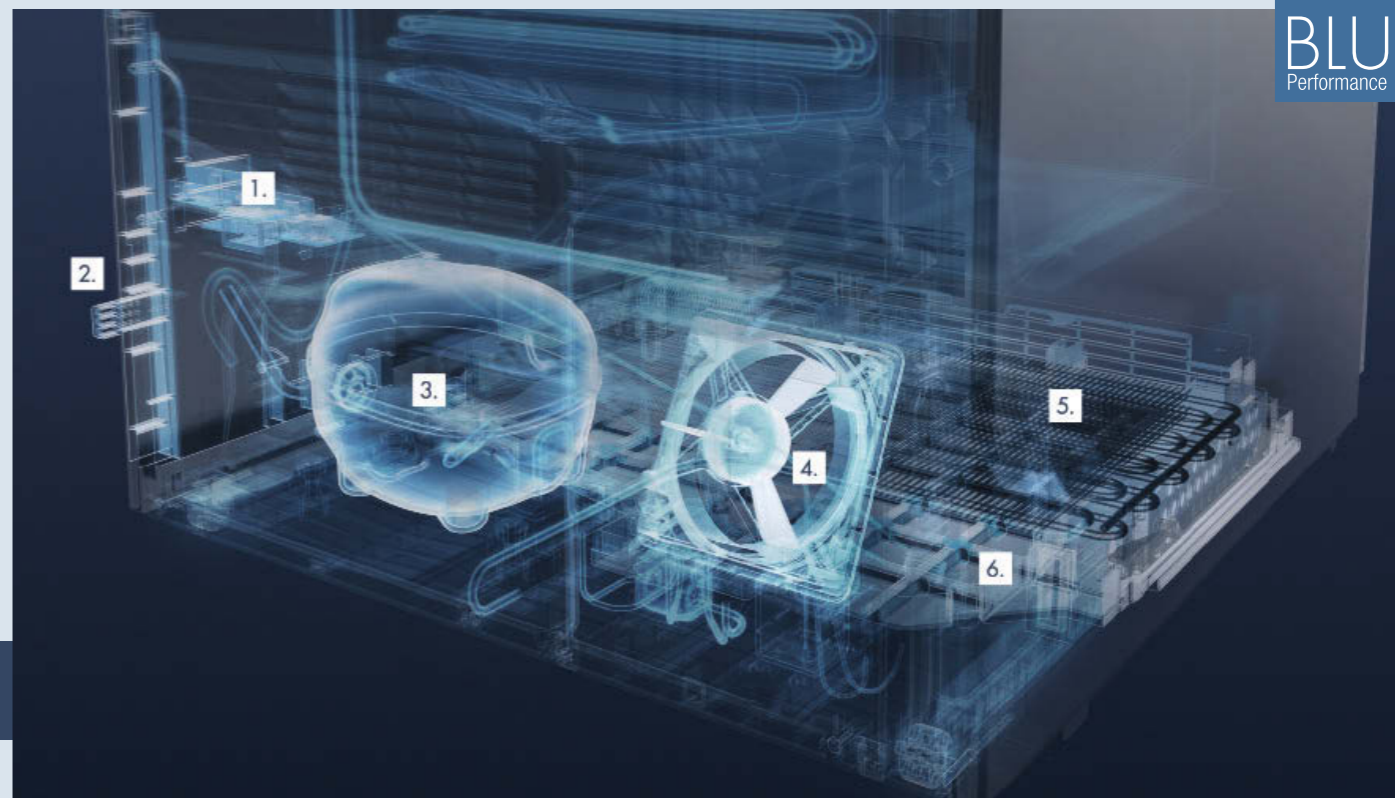


Plus d'informations sur NoFrost:
nofrost.liebherr.com



Duo Cooling

DuoCooling permet de régler de manière précise et indépendante les températures de la partie réfrigérateur et de la partie congélateur d'un appareil combiné. Cette technologie s'appuie sur 2 circuits de froid séparés qui évitent les échanges d'air entre le réfrigérateur et le congélateur. Il n'y a alors plus de transmission d'odeur et les aliments sont protégés du dessèchement.



Pour un fonctionnement silencieux et un encombrement limité, l'intégralité du circuit froid des appareils **BLU Performance** est logé/placé dans le socle. Les performances sont ainsi nettement améliorées avec un volume utile plus important et une consommation énergétique réduite.

1. Connecteur électrique pour câble avec prise 2. Distanceur mural intégré 3. Compresseur inverter 4. Ventilateur avec isolant phonique 5. Condenseur 6. Bac de récupération d'eau



La **charnière** est intégrée à l'extrémité de la porte et contribue au design élégant de l'appareil. De plus, tous les modèles BLU Performance ont une limitation de l'angle d'ouverture de 115°. Cela permet de protéger les meubles ou portes adjacents contre toute dégradation.



Le puissant système **PowerCooling** assure une réfrigération rapide des aliments qui viennent d'être placés dans le réfrigérateur et maintient une température homogène et constante ainsi qu'une bonne diffusion de l'humidité. Le filtre à charbon actif **FreshAir** intégré au ventilateur purifie l'air circulant et neutralise les mauvaises odeurs.



Équipé de puissantes **LED**, économes en énergie et d'une longue durée de vie, l'éclairage plafonnier s'intègre parfaitement dans le haut de l'appareil. Il garantit une utilisation maximale de l'espace intérieur et un éclairage homogène et éclatant.



Intégré dans la porte, l'**écran tactile 7"** haute résolution et à contraste élevé offre des possibilités de réglage individualisées à l'aide de son menu intuitif et convivial.

Les spécifications mentionnées ne sont pas standard sur tous les modèles. Voir les spécifications.

La qualité dans les moindres détails



Soft System

Intégré dans la porte, le verrin **SoftSystem** amortit la fermeture de la porte et assure une fermeture en douceur, même lorsque la porte intérieure est pleine.



Le **VarioSpace** adapte l'espace de congélation à vos exigences. Retirez les tiroirs et tablettes intermédiaires et congelez les aliments très volumineux ou en grandes quantités.



Bio Fresh

Les compartiments **BioFresh** sur rails télescopiques garantissent le climat parfait pour plus de fraîcheur. Avec une température légèrement supérieure à 0°C et une hygrométrie idéale, les fruits et légumes, viandes, poissons et produits laitiers conservent leurs vitamines, leurs arômes délicats et leur aspect appétissant jusqu'à trois fois plus longtemps que dans un réfrigérateur classique. Le **BioFresh-Plus** est équipé d'une régulation séparée et offre encore plus de souplesse pour le stockage sur-mesure des aliments.



Plus d'informations sur BioFresh:
biofresh.liebherr.com



Bio Fresh-Plus



Le nouvel équipement TGLc **GlassLine Comfort** est esthétique, fonctionnel et passe au lave-vaisselle. Le fond en verre satiné des balconnets est ultra-résistant et amovible. Spécificité Liebherr.



L'aménagement **EasyClean** multiplie les possibilités d'agencement. Déplacez les clayettes en verre facilement et réfrigérez de grands récipients avec la demi-clayette modulable.



Bio Cool

Le tiroir **BioCool** permet de réguler l'hygrométrie dans le réfrigérateur afin de prolonger la fraîcheur des aliments. Équipé de roulettes, il est très pratique à utiliser et offre une bonne vue d'ensemble des aliments conservés. La régulation de l'hygrométrie, symbolisée par des gouttes sur le tiroir BioCool, se fait au moyen d'un curseur.

Les spécifications mentionnées ne sont pas standard sur tous les modèles. Voir les spécifications.



Les appareils **NoFrost** de Liebherr offrent une prestation de froid de qualité professionnelle. Grâce au confort NoFrost, le dégivrage du congélateur n'est plus nécessaire.



Plus d'informations sur NoFrost:
nofrost.liebherr.com



75

CNPef 5156 Premium	No Frost	A++	Duo Cooling	SN-T	Smart Steel
Classe énergétique : <A+>					
Consommation an/24 h : 289/0,791 kWh					
Volume utile total : 453 l (Réfrigérateur : 338 l / Congélateur : 115 l)					
Niveau sonore : 40 dB(A)					
Classe climatique : SN-T (+10°C à +43°C)					
Porte / Côtés : Inox anti-traces / Silver					
Dimensions en cm (H/L/P) : 202/75/63					

Commandes

- Electronique LCD en façade, sensible
- Affichage digital du réfrigérateur et du congélateur
- SuperCool
- SuperFrost automatique
- Alarme de température : visuelle et sonore
- Alarme de porte : sonore

Réfrigérateur

- PowerCooling
- Contreporte GlassLine Premium avec socle en verre, VarioBox, bac à œufs
- 5 clayettes verre, dont 1 en 2 parties
- Clayette porte-bouteilles
- Eclairage plafonnier LED
- 2 bacs à fruits et légumes sur roulettes

Congélateur ****

- 3 tiroirs, VarioSpace
- Bac à glaçons
- Autonomie : 30 h
- Pouvoir de congélation en 24 h : 14 kg
- 2 accumulateurs de froid
- Tablettes en verre securit

Finition et Equipements

- SwingLine
- Poignées à dépression inox
- Enchâssable par ventilation frontale
- Poignées de transport arrières
- Pieds réglables à l'avant, roulettes de transport à l'arrière
- Porte réversible
- Joint de porte amovible



Les **poignées tubes à dépression** sont plus ergonomiques. Vous ouvrez et rouvrez la porte du réfrigérateur sans effort et sans altérer le joint d'étanchéité.

SmartSteel réduit visiblement les empreintes de doigts. Grâce à la finition haute qualité de l'acier inoxydable, les surfaces SmartSteel se nettoient facilement et résistent aux rayures.



75

CNPef 4613 Comfort	No Frost	A++	Duo Cooling	SN-T	Smart Steel
Classe énergétique : <A+>					
Consommation an/24 h : 265/0,726 kWh					
Volume utile total : 420 l (Réfrigérateur : 338 l / Congélateur : 82 l)					
Niveau sonore : 40 dB(A)					
Classe climatique : SN-T (+10°C à +43°C)					
Porte / Côtés : Inox anti-traces / Silver					
Dimensions en cm (H/L/P) : 186/75/63					

Commandes

- Electronique MagicEye derrière la porte
- Affichage diodes du réfrigérateur et du congélateur
- SuperFrost temporisé
- Alarme de température : visuelle et sonore
- Alarme de porte : sonore

Réfrigérateur

- PowerCooling
- Contreporte GlassLine Comfort avec socle en verre, bac à œufs
- 4 clayettes verre
- Clayette porte-bouteilles
- Eclairage plafonnier LED
- 2 bacs à fruits et légumes

Congélateur ****

- 2 tiroirs, VarioSpace
- Bac à glaçons
- Autonomie : 30 h
- Pouvoir de congélation en 24 h : 12 kg
- Tablette en verre securit

Finition et Equipements

- SwingLine
- Poignées à dépression inox
- Enchâssable par ventilation frontale
- Poignées de transport arrières
- Pieds réglables à l'avant, roulettes de transport à l'arrière
- Porte réversible



Le plafonnier à **LEDs** éclaire de manière agréable tout l'espace intérieur. Très compact, il n'empiète pas sur le volume utile de l'appareil. Rangez vos aliments où vous voulez, sans les couvrir systématiquement grâce au **PowerCooling**. Il assure une température homogène dans tout le réfrigérateur et refroidit les aliments plus rapidement sans les dessécher.

Combinés BioFresh et NoFrost



BLU
Performance

70



BLU
Performance

70

Combinés BioCool et NoFrost



Nouveauté

BLU
Performance

70



BLU
Performance

70

CBNPes 5758 Premium



Classe énergétique : <A+++>

Consommation an/24 h : 157 / 0,430 kWh

Volume utile total : 381 l (Réfrigérateur : 275 l Dont BioFresh : 108 l / Congélateur : 106 l)

Niveau sonore : 37 dB(A)

Classe climatique : SN-T (+10°C à +43°C)

Porte / Côtés : Inox anti-traces / Inox anti-traces

Dimensions en cm (H/L/P) : 201 / 70 / 66,5

Commandes

- Ecran tactile digital couleur 7" en façade
- Affichage digital du réfrigérateur, du BioFresh et du congélateur
- SuperCool avec décompte
- SuperFrost automatique
- Alarme de température : visuelle et sonore
- Alarme de porte : visuelle et sonore

Réfrigérateur et BioFresh

- PowerCooling FreshAir avec filtre à charbon
- Contreporte GlassLine Premium avec socle en verre, VarioBox, bac à œufs, beurrier
- 3 clayettes verre, dont 1 en 2 parties
- Double clayette bouteilles/récipients
- Eclairage LED plafonnier avec variateur
- Eclairage LED BioFresh
- Eclairage LED arrière
- 2 tiroirs BioFresh avec SoftTelescopic, Hygrométrie réglable sur les deux

Congélateur ★★★★★

- 3 tiroirs, dont 2 sur roulettes, VarioSpace
- Bac à glaçons
- Eclairage LED
- Autonomie : 24 h
- Pouvoir de congélation en 24 h : 16 kg
- 2 accumulateurs de froid
- Tablettes en verre securit

Finition et Equipements

- HardLine
- Poignées à dépression aluminium
- Enchâssable par ventilation frontale
- Poignées de transport avants et arrières
- Pieds réglables à l'avant, roulettes de transport à l'arrière
- Porte réversible
- Joint de porte amovible
- Charnière intégrée avec blocage de porte

CBNef 5715 Comfort



Classe énergétique : <A+++>

Consommation an/24 h : 195 / 0,534 kWh

Volume utile total : 381 l (Réfrigérateur : 275 l Dont BioFresh : 108 l / Congélateur : 106 l)

Niveau sonore : 38 dB(A)

Classe climatique : SN-T (+10°C à +43°C)

Porte / Côtés : Inox anti-traces / Silver

Dimensions en cm (H/L/P) : 201 / 70 / 66,5

Commandes

- Ecran tactile digital 2,4" derrière la porte
- Affichage digital du réfrigérateur, du BioFresh et du congélateur
- SuperCool avec décompte
- SuperFrost temporisé
- Alarme de température : visuelle et sonore
- Alarme de porte : visuelle et sonore

Réfrigérateur et BioFresh

- PowerCooling FreshAir avec filtre à charbon
- Contreporte GlassLine Comfort avec socle en verre, bac à œufs
- 3 clayettes verre, dont 1 en 2 parties
- Clayette bouteilles/récipients
- Eclairage plafonnier LED
- 2 tiroirs BioFresh sur rails télescopiques, dont 1 à hygrométrie réglable

Congélateur ★★★★★

- 3 tiroirs, VarioSpace
- Bac à glaçons
- Autonomie : 24 h
- Pouvoir de congélation en 24 h : 16 kg
- Tablettes en verre securit

Finition et Equipements

- HardLine
- Poignées à dépression aluminium
- Enchâssable par ventilation frontale
- Poignées de transport avants et arrières
- Pieds réglables à l'avant, roulettes de transport à l'arrière
- Porte réversible
- Joint de porte amovible
- Charnière intégrée avec blocage de porte

CNef 5725 Comfort



Classe énergétique : <A+++>

Consommation an/24 h : 182 / 0,496 kWh

Volume utile total : 397 l (Réfrigérateur : 294 l / Congélateur : 103 l)

Niveau sonore : 38 dB(A)

Classe climatique : SN-T (+10°C à +43°C)

Porte / Côtés : Inox anti-traces / Silver

Dimensions en cm (H/L/P) : 201 / 70 / 66,5

Commandes

- Ecran tactile digital 2,4" derrière la porte
- Affichage digital du réfrigérateur et du congélateur
- SuperCool avec décompte
- SuperFrost temporisé
- Alarme de température : visuelle et sonore
- Alarme de porte : visuelle et sonore

Réfrigérateur

- PowerCooling FreshAir avec filtre à charbon
- Contreporte GlassLine Comfort avec socle en verre, bac à œufs
- 5 clayettes verre, dont 1 en 2 parties
- Clayette porte-bouteilles
- Eclairage plafonnier LED
- 1 tiroir BioCool sur rails télescopiques

Congélateur ★★★★★

- 3 tiroirs, VarioSpace
- IceMaker avec réservoir d'eau
- Production de glaçons en 24 h : 1,2 kg
- Stock de glaçons : 2,2 kg
- Bac à glaçons
- Autonomie : 24 h
- Pouvoir de congélation en 24 h : 16 kg
- Tablettes en verre securit

Finition et Equipements

- HardLine
- Poignées à dépression aluminium
- Enchâssable par ventilation frontale
- Poignées de transport avants et arrières
- Pieds réglables à l'avant, roulettes de transport à l'arrière
- Porte réversible
- Joint de porte amovible
- Charnière intégrée avec blocage de porte

CNef 5715 Comfort



Classe énergétique : <A+++>

Consommation an/24 h : 183 / 0,501 kWh

Volume utile total : 402 l (Réfrigérateur : 296 l / Congélateur : 106 l)

Niveau sonore : 38 dB(A)

Classe climatique : SN-T (+10°C à +43°C)

Porte / Côtés : Inox anti-traces / Silver

Dimensions en cm (H/L/P) : 201 / 70 / 66,5

Commandes

- Ecran tactile digital 2,4" derrière la porte
- Affichage digital du réfrigérateur et du congélateur
- SuperCool avec décompte
- SuperFrost temporisé
- Alarme de température : visuelle et sonore
- Alarme de porte : visuelle et sonore

Réfrigérateur

- PowerCooling FreshAir avec filtre à charbon
- Contreporte GlassLine Comfort avec socle en verre, bac à œufs
- 5 clayettes verre, dont 1 en 2 parties
- Clayette porte-bouteilles
- Eclairage plafonnier LED
- 1 tiroir BioCool sur rails télescopiques

Congélateur ★★★★★

- 3 tiroirs, VarioSpace
- Bac à glaçons
- Autonomie : 24 h
- Pouvoir de congélation en 24 h : 16 kg
- Tablettes en verre securit

Finition et Equipements

- HardLine
- Poignées à dépression aluminium
- Enchâssable par ventilation frontale
- Poignées de transport avants et arrières
- Pieds réglables à l'avant, roulettes de transport à l'arrière
- Porte réversible
- Joint de porte amovible
- Charnière intégrée avec blocage de porte

Variante de couleur/matériau :
CN 5715 en Blanc

Combinés BioFresh et NoFrost

Combinés BioCool et NoFrost



◀60▶



◀60▶



◀60▶



◀60▶

CBNPes 4878 PremiumPlus



Classe énergétique : <A+++>
 Consommation an/24 h : 148/0,403 kWh
 Volume utile total : 338 l (Réfrigérateur : 240 l Dont BioFresh : 94 l / Congélateur : 98 l)
 Niveau sonore : 37 dB(A)
 Classe climatique : SN-T (+10°C à +43°C)
 Porte / Côtés : Inox anti-traces / Inox anti-traces
 Dimensions en cm (H/L/P) : 201/60/66,5

Commandes

- Ecran tactile digital couleur 7" en façade
- Affichage digital du réfrigérateur, du BioFresh et du congélateur
- SuperCool avec décompte
- SuperFrost automatique
- Alarme de température : visuelle et sonore
- Alarme de porte : visuelle et sonore

Réfrigérateur et BioFresh

- PowerCooling FreshAir avec filtre à charbon
- Contreporte GlassLine Premium avec socle en verre, VarioBox, bac à œufs
- 3 clayettes verre, dont 1 en 2 parties
- Double clayette bouteilles/récipients
- Eclairage LED
- Eclairage LED BioFresh
- Eclairage LED arrière
- BioFresh-Plus avec compartiment poissons et fruits de mer
- 2 tiroirs BioFresh avec SoftTelescopic, Hygrométrie réglable sur les deux

Congélateur ★★★★★

- 4 tiroirs, dont 1 sur roulettes, VarioSpace
- IceMaker avec branchement fixe à l'eau 3/4"
- Production de glaçons en 24 h : 1,2 kg
- Stock de glaçons : 1,8 kg
- Eclairage LED
- Autonomie : 24 h
- Pouvoir de congélation en 24 h : 16 kg
- 2 accumulateurs de froid
- Tablettes en verre securit

Finition et Equipements

- HardLine
- Poignées à dépression aluminium
- Enchâssable par ventilation frontale
- Poignées de transport avants et arrières
- Pieds réglables à l'avant, roulettes de transport à l'arrière
- Porte réversible
- Joint de porte amovible
- Charnière intégrée avec blocage de porte

CBNbs 4815 Comfort



Classe énergétique : <A+++>
 Consommation an/24 h : 186/0,507 kWh
 Volume utile total : 343 l (Réfrigérateur : 242 l Dont BioFresh : 94 l / Congélateur : 101 l)
 Niveau sonore : 38 dB(A)
 Classe climatique : SN-T (+10°C à +43°C)
 Porte / Côtés : BlackSteel/BlackSteel
 Dimensions en cm (H/L/P) : 201/60/66,5

Commandes

- Ecran tactile digital 2,4" derrière la porte
- Affichage digital du réfrigérateur, du BioFresh et du congélateur
- SuperCool avec décompte
- SuperFrost temporisé
- Alarme de température : visuelle et sonore
- Alarme de porte : visuelle et sonore

Réfrigérateur et BioFresh

- PowerCooling FreshAir avec filtre à charbon
- Contreporte GlassLine Comfort avec socle en verre, bac à œufs
- 3 clayettes verre, dont 1 en 2 parties
- Clayette bouteilles/récipients
- Eclairage plafonnier LED
- 2 tiroirs BioFresh sur rails télescopiques, dont 1 à hygrométrie réglable

Congélateur ★★★★★

- 3 tiroirs, VarioSpace
- Bac à glaçons
- Autonomie : 24 h
- Pouvoir de congélation en 24 h : 16 kg
- Tablettes en verre securit

Finition et Equipements

- HardLine
- Poignées à dépression aluminium
- Enchâssable par ventilation frontale
- Poignées de transport avants et arrières
- Pieds réglables à l'avant, roulettes de transport à l'arrière
- Porte réversible
- Joint de porte amovible
- Charnière intégrée avec blocage de porte

Variante de couleur/matériau :

- **CNef 4815** en Inox anti-traces
- **CBN 4815** en Blanc

CNPes 4868 Premium



Classe énergétique : <A+++>
 Consommation an/24 h : 138/0,376 kWh
 Volume utile total : 356 l (Réfrigérateur : 258 l / Congélateur : 98 l)
 Niveau sonore : 37 dB(A)
 Classe climatique : SN-T (+10°C à +43°C)
 Porte / Côtés : Inox anti-traces / Inox anti-traces
 Dimensions en cm (H/L/P) : 201/60/66,5

Commandes

- Ecran tactile digital couleur 7" en façade
- Affichage digital du réfrigérateur et du congélateur
- SuperCool avec décompte
- SuperFrost automatique
- Alarme de température : visuelle et sonore
- Alarme de porte : visuelle et sonore

Réfrigérateur

- PowerCooling FreshAir avec filtre à charbon
- Contreporte GlassLine Premium avec socle en verre, VarioBox, bac à œufs
- 3 clayettes verre, dont 1 en 2 parties
- VarioSafe
- Clayette porte-bouteilles
- Eclairage LED plafonnier avec variateur
- 1 tiroir BioCool sur roulettes

Congélateur ★★★★★

- 4 tiroirs, dont 2 sur roulettes, VarioSpace
- IceMaker avec réservoir d'eau
- Production de glaçons en 24 h : 1,2 kg
- Stock de glaçons : 1,8 kg
- Eclairage LED
- Autonomie : 24 h
- Pouvoir de congélation en 24 h : 16 kg
- 2 accumulateurs de froid
- Tablettes en verre securit

Finition et Equipements

- HardLine
- Poignées à dépression aluminium
- Enchâssable par ventilation frontale
- Poignées de transport avants et arrières
- Pieds réglables à l'avant, roulettes de transport à l'arrière
- Porte réversible
- Joint de porte amovible
- Charnière intégrée avec blocage de porte

CNef 4825 Comfort



Classe énergétique : <A+++>
 Consommation an/24 h : 171/0,468 kWh
 Volume utile total : 356 l (Réfrigérateur : 258 l / Congélateur : 98 l)
 Niveau sonore : 38 dB(A)
 Classe climatique : SN-T (+10°C à +43°C)
 Porte / Côtés : Inox anti-traces / Silver
 Dimensions en cm (H/L/P) : 201/60/66,5

Commandes

- Ecran tactile digital 2,4" derrière la porte
- Affichage digital du réfrigérateur et du congélateur
- SuperCool avec décompte
- SuperFrost temporisé
- Alarme de température : visuelle et sonore
- Alarme de porte : visuelle et sonore

Réfrigérateur

- PowerCooling FreshAir avec filtre à charbon
- Contreporte GlassLine Comfort avec socle en verre, bac à œufs
- 4 clayettes verre, dont 1 en 2 parties
- Clayette porte-bouteilles
- Eclairage plafonnier LED
- 1 tiroir BioCool sur roulettes

Congélateur ★★★★★

- 4 tiroirs, VarioSpace
- IceMaker avec réservoir d'eau
- Production de glaçons en 24 h : 1,2 kg
- Stock de glaçons : 1,8 kg
- Autonomie : 24 h
- Pouvoir de congélation en 24 h : 16 kg
- Tablettes en verre securit

Finition et Equipements

- HardLine
- Poignées à dépression aluminium
- Enchâssable par ventilation frontale
- Poignées de transport avants et arrières
- Pieds réglables à l'avant, roulettes de transport à l'arrière
- Porte réversible
- Joint de porte amovible
- Charnière intégrée avec blocage de porte



CNeF 4815
Comfort



Classe énergétique : <A+++>
 Consommation an/24 h : 174/0,474 kWh
 Volume utile total : 361 l (Réfrigérateur : 260 l / Congélateur : 101 l)
 Niveau sonore : 38 dB(A)
 Classe climatique : SN-T (+10°C à +43°C)
 Porte / Côtés : Inox anti-traces / Silver
 Dimensions en cm (H/L/P) : 201 / 60 / 66,5

- Commandes**
- Ecran tactile digital 2,4" derrière la porte
 - Affichage digital du réfrigérateur et du congélateur
 - SuperCool avec décompte
 - SuperFrost temporisé
 - Alarme de température : visuelle et sonore
 - Alarme de porte : visuelle et sonore
- Réfrigérateur**
- PowerCooling FreshAir avec filtre à charbon
 - Contreporte GlassLine Comfort avec socle en verre, bac à œufs
 - 5 clayettes verre, dont 1 en 2 parties
 - Clayette porte-bouteilles
 - Eclairage plafonnier LED
 - 1 tiroir BioCool sur roulettes
- Congélateur ******
- 3 tiroirs, VarioSpace
 - Bac à glaçons
 - Autonomie : 24 h
 - Pouvoir de congélation en 24 h : 16 kg
 - Tablettes en verre securit
- Finition et Equipements**
- HardLine
 - Poignées à dépression aluminium
 - Enchâssable par ventilation frontale
 - Poignées de transport avants et arrières
 - Pieds réglables à l'avant, roulettes de transport à l'arrière
 - Porte réversible
 - Joint de porte amovible
 - Charnière intégrée avec blocage de porte

CNeF 4315
Comfort



Classe énergétique : <A+++>
 Consommation an/24 h : 165/0,451 kWh
 Volume utile total : 321 l (Réfrigérateur : 220 l / Congélateur : 101 l)
 Niveau sonore : 38 dB(A)
 Classe climatique : SN-T (+10°C à +43°C)
 Porte / Côtés : Inox anti-traces / Silver
 Dimensions en cm (H/L/P) : 185 / 60 / 66,5

- Commandes**
- Ecran tactile digital 2,4" derrière la porte
 - Affichage digital du réfrigérateur et du congélateur
 - SuperCool avec décompte
 - SuperFrost temporisé
 - Alarme de température : visuelle et sonore
 - Alarme de porte : visuelle et sonore
- Réfrigérateur**
- PowerCooling FreshAir avec filtre à charbon
 - Contreporte GlassLine Comfort avec socle en verre, bac à œufs
 - 4 clayettes verre, dont 1 en 2 parties
 - Clayette porte-bouteilles
 - Eclairage plafonnier LED
 - 1 tiroir BioCool sur roulettes
- Congélateur ******
- 3 tiroirs, VarioSpace
 - Bac à glaçons
 - Autonomie : 24 h
 - Pouvoir de congélation en 24 h : 16 kg
 - Tablettes en verre securit
- Finition et Equipements**
- HardLine
 - Poignées à dépression aluminium
 - Enchâssable par ventilation frontale
 - Poignées de transport avants et arrières
 - Pieds réglables à l'avant, roulettes de transport à l'arrière
 - Porte réversible
 - Joint de porte amovible
 - Charnière intégrée avec blocage de porte

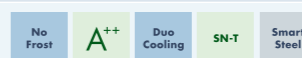
CNBs 4015
Comfort



Classe énergétique : <A++>
 Consommation an/24 h : 252/0,688 kWh
 Volume utile total : 356 l
 (Réfrigérateur : 269 l / Congélateur : 87 l)
 Niveau sonore : 39 dB(A)
 Classe climatique : SN-T (+10°C à +43°C)
 Porte / Côtés : BlackSteel / BlackSteel
 Dimensions en cm (H/L/P) : 201,1 / 60 / 62,5

- Commandes**
- Ecran tactile digital 2,4" derrière la porte
 - Affichage digital du réfrigérateur et du congélateur
 - SuperCool avec décompte
 - SuperFrost temporisé
 - Alarme de température : visuelle et sonore
 - Alarme de porte : visuelle et sonore
- Réfrigérateur**
- PowerCooling
 - Contreporte GlassLine Comfort avec socle en verre, bac à œufs
 - 5 clayettes verre, dont 1 en 2 parties
 - Clayette porte-bouteilles
 - Eclairage plafonnier LED
 - 2 bacs à fruits et légumes sur roulettes
- Congélateur ******
- 3 tiroirs, VarioSpace
 - Bac à glaçons
 - Autonomie : 18 h
 - Pouvoir de congélation en 24 h : 11 kg
 - Tablettes en verre securit
- Finition et Equipements**
- HardLine
 - Poignées à dépression aluminium
 - Enchâssable par ventilation frontale
 - Poignées de transport avants et arrières
 - Pieds réglables à l'avant, roulettes de transport à l'arrière
 - Porte réversible
 - Joint de porte amovible

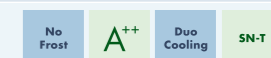
CNeF 4015
Comfort



Classe énergétique : <A++>
 Consommation an/24 h : 252/0,688 kWh
 Volume utile total : 356 l
 (Réfrigérateur : 269 l / Congélateur : 87 l)
 Niveau sonore : 39 dB(A)
 Classe climatique : SN-T (+10°C à +43°C)
 Porte / Côtés : Inox anti-traces / Silver
 Dimensions en cm (H/L/P) : 201,1 / 60 / 62,5

- Commandes**
- Ecran tactile digital 2,4" derrière la porte
 - Affichage digital du réfrigérateur et du congélateur
 - SuperCool avec décompte
 - SuperFrost temporisé
 - Alarme de température : visuelle et sonore
 - Alarme de porte : visuelle et sonore
- Réfrigérateur**
- PowerCooling
 - Contreporte GlassLine Comfort avec socle en verre, bac à œufs
 - 5 clayettes verre, dont 1 en 2 parties
 - Clayette porte-bouteilles
 - Eclairage plafonnier LED
 - 2 bacs à fruits et légumes sur roulettes
- Congélateur ******
- 3 tiroirs, VarioSpace
 - Bac à glaçons
 - Autonomie : 18 h
 - Pouvoir de congélation en 24 h : 11 kg
 - Tablettes en verre securit
- Finition et Equipements**
- HardLine
 - Poignées à dépression aluminium
 - Enchâssable par ventilation frontale
 - Poignées de transport avants et arrières
 - Pieds réglables à l'avant, roulettes de transport à l'arrière
 - Porte réversible
 - Joint de porte amovible

CN 4015
Comfort



Classe énergétique : <A++>
 Consommation an/24 h : 252/0,688 kWh
 Volume utile total : 356 l
 (Réfrigérateur : 269 l / Congélateur : 87 l)
 Niveau sonore : 39 dB(A)
 Classe climatique : SN-T (+10°C à +43°C)
 Porte / Côtés : Blanc / Blanc
 Dimensions en cm (H/L/P) : 201,1 / 60 / 62,5

- Commandes**
- Ecran tactile digital 2,4" derrière la porte
 - Affichage digital du réfrigérateur et du congélateur
 - SuperCool avec décompte
 - SuperFrost temporisé
 - Alarme de température : visuelle et sonore
 - Alarme de porte : visuelle et sonore
- Réfrigérateur**
- PowerCooling
 - Contreporte GlassLine Comfort avec socle en verre, bac à œufs
 - 5 clayettes verre, dont 1 en 2 parties
 - Clayette porte-bouteilles
 - Eclairage plafonnier LED
 - 2 bacs à fruits et légumes sur roulettes
- Congélateur ******
- 3 tiroirs, VarioSpace
 - Bac à glaçons
 - Autonomie : 18 h
 - Pouvoir de congélation en 24 h : 11 kg
 - Tablettes en verre securit
- Finition et Equipements**
- HardLine
 - Poignées à dépression aluminium
 - Enchâssable par ventilation frontale
 - Poignées de transport avants et arrières
 - Pieds réglables à l'avant, roulettes de transport à l'arrière
 - Porte réversible
 - Joint de porte amovible



Les appareils **NoFrost** de Liebherr offrent une prestation de froid de qualité professionnelle. Grâce au confort NoFrost, le dégivrage du congélateur n'est plus nécessaire.



Plus d'informations sur NoFrost:
nofrost.liebherr.com



◀60▶



◀60▶



◀60▶

CN 3915
Comfort



Classe énergétique : <A+>
Consommation an/24 h : 263/0,718 kWh
Volume utile total : 340 l (Réfrigérateur : 221 l / Congélateur : 119 l)
Niveau sonore : 39 dB(A)
Classe climatique : SN-T (+10°C à +43°C)
Porte / Côtés : Blanc / Blanc
Dimensions en cm (H/L/P) : 201,1 / 60 / 62,5

Commandes

- Ecran tactile digital 2,4" derrière la porte
- Affichage digital du réfrigérateur et du congélateur
- SuperCool avec décompte
- SuperFrost temporisé
- Alarme de température : visuelle et sonore
- Alarme de porte : visuelle et sonore

Réfrigérateur

- PowerCooling
- Contreporte GlassLine Comfort avec socle en verre, bac à œufs
- 4 clayettes verre, dont 1 en 2 parties
- Clayette porte-bouteilles
- Eclairage plafonnier LED
- 2 bacs à fruits et légumes sur roulettes

Congélateur ********

- 4 tiroirs, VarioSpace
- Bac à glaçons
- Autonomie : 18 h
- Pouvoir de congélation en 24 h : 11 kg
- Tablettes en verre securit

Finition et Equipements

- HardLine
- Poignées à dépression
- Enchâssable par ventilation frontale
- Poignées de transport avants et arrières
- Pieds réglables à l'avant, roulettes de transport à l'arrière
- Porte réversible
- Joint de porte amovible

CNef 3515
Comfort



Classe énergétique : <A+>
Consommation an/24 h : 237/0,648 kWh
Volume utile total : 308 l (Réfrigérateur : 221 l / Congélateur : 87 l)
Niveau sonore : 39 dB(A)
Classe climatique : SN-T (+10°C à +43°C)
Porte / Côtés : Inox anti-traces / Silver
Dimensions en cm (H/L/P) : 181,7 / 60 / 62,5

Commandes

- Ecran tactile digital 2,4" derrière la porte
- Affichage digital du réfrigérateur et du congélateur
- SuperCool avec décompte
- SuperFrost temporisé
- Alarme de température : visuelle et sonore
- Alarme de porte : visuelle et sonore

Réfrigérateur

- PowerCooling
- Contreporte GlassLine Comfort avec socle en verre, bac à œufs
- 4 clayettes verre, dont 1 en 2 parties
- Clayette porte-bouteilles
- Eclairage plafonnier LED
- 2 bacs à fruits et légumes sur roulettes


Congélateur ********

- 3 tiroirs, VarioSpace
- Bac à glaçons
- Autonomie : 18 h
- Pouvoir de congélation en 24 h : 11 kg
- Tablettes en verre securit

Finition et Equipements

- HardLine
- Poignées à dépression aluminium
- Enchâssable par ventilation frontale
- Poignées de transport avants et arrières
- Pieds réglables à l'avant, roulettes de transport à l'arrière
- Porte réversible
- Joint de porte amovible

CN 3515
Comfort



Classe énergétique : <A+>
Consommation an/24 h : 237/0,648 kWh
Volume utile total : 308 l (Réfrigérateur : 221 l / Congélateur : 87 l)
Niveau sonore : 39 dB(A)
Classe climatique : SN-T (+10°C à +43°C)
Porte / Côtés : Blanc / Blanc
Dimensions en cm (H/L/P) : 181,7 / 60 / 62,5

Commandes

- Ecran tactile digital 2,4" derrière la porte
- Affichage digital du réfrigérateur et du congélateur
- SuperCool avec décompte
- SuperFrost temporisé
- Alarme de température : visuelle et sonore
- Alarme de porte : visuelle et sonore

Réfrigérateur

- PowerCooling
- Contreporte GlassLine Comfort avec socle en verre, bac à œufs
- 4 clayettes verre, dont 1 en 2 parties
- Clayette porte-bouteilles
- Eclairage plafonnier LED
- 2 bacs à fruits et légumes sur roulettes

Congélateur ********

- 3 tiroirs, VarioSpace
- Bac à glaçons
- Autonomie : 18 h
- Pouvoir de congélation en 24 h : 11 kg
- Tablettes en verre securit

Finition et Equipements

- HardLine
- Poignées à dépression
- Enchâssable par ventilation frontale
- Poignées de transport avants et arrières
- Pieds réglables à l'avant, roulettes de transport à l'arrière
- Porte réversible
- Joint de porte amovible



CNno 4313

CNkw 4313

CNfb 4313

Combinés NoFrost



Nouveauté

◀60▶



◀60▶



◀60▶



◀60▶

CNPef 4813



Classe énergétique : <A+++>

Consommation an/24 h : 167/0,456 kWh

Volume utile total : 338 l (Réfrigérateur : 243 l / Congélateur : 95 l)

Niveau sonore : 40 dB(A)

Classe climatique : SN-T (+10°C à +43°C)

Porte / Côtés : Inox anti-traces / Silver

Dimensions en cm (H/L/P) : 201,1/60/65,5

Commandes

- Electronique MagicEye derrière la porte
- Affichage digital du réfrigérateur et du congélateur
- SuperFrost temporisé
- Alarme de température : visuelle et sonore
- Alarme de porte : sonore

Réfrigérateur

- PowerCooling
- Balconnets de contreporte en ABS, bac à œufs
- 4 clayettes verre
- Clayette porte-bouteilles
- Eclairage plafonnier LED
- 1 maxi bac à fruits et légumes

Congélateur ****

- 3 tiroirs, VarioSpace
- Bac à glaçons
- Autonomie : 26 h
- Pouvoir de congélation en 24 h : 10 kg

Finition et Equipements

- HardLine
- Poignées intégrées verticales
- Enchâssable par ventilation frontale
- Poignées de transport arrières
- Pieds réglables à l'avant
- Porte réversible
- Joint de porte amovible

CNPel 371



Classe énergétique : <A+++>

Consommation an/24 h : 167/0,456 kWh

Volume utile total : 338 l (Réfrigérateur : 243 l / Congélateur : 95 l)

Niveau sonore : 40 dB(A)

Classe climatique : SN-T (+10°C à +43°C)

Porte / Côtés : Look inox / Silver

Dimensions en cm (H/L/P) : 201,1/60/65,5

Commandes

- Electronique MagicEye derrière la porte
- Affichage digital du réfrigérateur et du congélateur
- SuperFrost temporisé
- Alarme de température : visuelle et sonore
- Alarme de porte : sonore

Réfrigérateur

- PowerCooling
- Balconnets de contreporte en ABS, bac à œufs
- 4 clayettes verre
- Clayette porte-bouteilles
- Eclairage plafonnier LED
- 1 maxi bac à fruits et légumes

Congélateur ****

- 3 tiroirs, VarioSpace
- Bac à glaçons
- Autonomie : 26 h
- Pouvoir de congélation en 24 h : 10 kg

Finition et Equipements

- HardLine
- Poignées intégrées verticales
- Enchâssable par ventilation frontale
- Poignées de transport arrières
- Pieds réglables à l'avant
- Porte réversible
- Joint de porte amovible

CNel 361



Classe énergétique : <A++>

Consommation an/24 h : 250/0,684 kWh

Volume utile total : 338 l (Réfrigérateur : 243 l / Congélateur : 95 l)

Niveau sonore : 42 dB(A)

Classe climatique : SN-T (+10°C à +43°C)

Porte / Côtés : Look inox / Silver

Dimensions en cm (H/L/P) : 201,1/60/65,5

Commandes

- Electronique MagicEye derrière la porte
- Affichage digital du réfrigérateur et du congélateur
- SuperFrost temporisé
- Alarme de température : visuelle et sonore
- Alarme de porte : sonore

Réfrigérateur

- PowerCooling
- Balconnets de contreporte en ABS, bac à œufs
- 4 clayettes verre
- Clayette porte-bouteilles
- Eclairage plafonnier LED
- 1 maxi bac à fruits et légumes

Congélateur ****

- 3 tiroirs, VarioSpace
- Bac à glaçons
- Autonomie : 26 h
- Pouvoir de congélation en 24 h : 9 kg

Finition et Equipements

- HardLine
- Poignées intégrées verticales
- Enchâssable par ventilation frontale
- Poignées de transport arrières
- Pieds réglables à l'avant
- Porte réversible
- Joint de porte amovible

Variante de couleur/matériau :

CN 361 en Blanc

CNel 391



Classe énergétique : <A++>

Consommation an/24 h : 264/0,721 kWh

Volume utile total : 328 l (Réfrigérateur : 199 l / Congélateur : 129 l)

Niveau sonore : 42 dB(A)

Classe climatique : SN-T (+10°C à +43°C)

Porte / Côtés : Look inox / Silver

Dimensions en cm (H/L/P) : 201,1/60/65,5

Commandes

- Electronique MagicEye derrière la porte
- Affichage digital du réfrigérateur et du congélateur
- SuperFrost temporisé
- Alarme de température : visuelle et sonore
- Alarme de porte : sonore

Réfrigérateur

- PowerCooling
- Balconnets de contreporte en ABS, bac à œufs
- 4 clayettes verre
- Clayette porte-bouteilles
- Eclairage plafonnier LED
- 1 maxi bac à fruits et légumes

Congélateur ****

- 4 tiroirs, VarioSpace
- Bac à glaçons
- Autonomie : 26 h
- Pouvoir de congélation en 24 h : 8 kg

Finition et Equipements

- HardLine
- Poignées intégrées verticales
- Enchâssable par ventilation frontale
- Poignées de transport arrières
- Pieds réglables à l'avant
- Porte réversible
- Joint de porte amovible

Variante de couleur/matériau :

CN 391 en Blanc

Combinés NoFrost



◀60▶



◀60▶



◀60▶



◀60▶

CNPef 4313



Classe énergétique : $\langle A^{+++} \rangle$

Consommation an/24 h : 160/0,436 kWh

Volume utile total : 304 l (Réfrigérateur : 209 l / Congélateur : 95 l)

Niveau sonore : 40 dB(A)

Classe climatique : SN-T (+10°C à +43°C)

Porte / Côtés : Inox anti-traces / Silver

Dimensions en cm (H/L/P) : 186,1 / 60 / 65,5

Commandes

- Electronique MagicEye derrière la porte
- Affichage digital du réfrigérateur et du congélateur
- SuperFrost temporisé
- Alarme de température : visuelle et sonore
- Alarme de porte : sonore

Réfrigérateur

- PowerCooling
- Balconnets de contreporte en ABS, bac à œufs
- 4 clayettes verre
- Clayette porte-bouteilles
- Eclairage plafonnier LED
- 1 maxi bac à fruits et légumes

Congélateur ****

- 3 tiroirs, VarioSpace
- Bac à glaçons
- Autonomie : 26 h
- Pouvoir de congélation en 24 h : 10 kg

Finition et Equipements

- HardLine
- Poignées intégrées verticales
- Enchâssable par ventilation frontale
- Poignées de transport arrières
- Pieds réglables à l'avant
- Porte réversible
- Joint de porte amovible

CNPel 331



Classe énergétique : $\langle A^{+++} \rangle$

Consommation an/24 h : 160/0,436 kWh

Volume utile total : 304 l (Réfrigérateur : 209 l / Congélateur : 95 l)

Niveau sonore : 40 dB(A)

Classe climatique : SN-T (+10°C à +43°C)

Porte / Côtés : Look inox / Silver

Dimensions en cm (H/L/P) : 186,1 / 60 / 65,5

Commandes

- Electronique MagicEye derrière la porte
- Affichage digital du réfrigérateur et du congélateur
- SuperFrost temporisé
- Alarme de température : visuelle et sonore
- Alarme de porte : sonore

Réfrigérateur

- PowerCooling
- Balconnets de contreporte en ABS, bac à œufs
- 4 clayettes verre
- Clayette porte-bouteilles
- Eclairage plafonnier LED
- 1 maxi bac à fruits et légumes

Congélateur ****

- 3 tiroirs, VarioSpace
- Bac à glaçons
- Autonomie : 26 h
- Pouvoir de congélation en 24 h : 10 kg

Finition et Equipements

- HardLine
- Poignées intégrées verticales
- Enchâssable par ventilation frontale
- Poignées de transport arrières
- Pieds réglables à l'avant
- Porte réversible
- Joint de porte amovible

CNel 321



Classe énergétique : $\langle A^{++} \rangle$

Consommation an/24 h : 240/0,655 kWh

Volume utile total : 304 l (Réfrigérateur : 209 l / Congélateur : 95 l)

Niveau sonore : 42 dB(A)

Classe climatique : SN-T (+10°C à +43°C)

Porte / Côtés : Look inox / Silver

Dimensions en cm (H/L/P) : 186,1 / 60 / 65,5

Commandes

- Electronique MagicEye derrière la porte
- Affichage digital du réfrigérateur et du congélateur
- SuperFrost temporisé
- Alarme de température : visuelle et sonore
- Alarme de porte : sonore

Réfrigérateur

- PowerCooling
- Balconnets de contreporte en ABS, bac à œufs
- 4 clayettes verre
- Clayette porte-bouteilles
- Eclairage plafonnier LED
- 1 maxi bac à fruits et légumes

Congélateur ****

- 3 tiroirs, VarioSpace
- Bac à glaçons
- Autonomie : 26 h
- Pouvoir de congélation en 24 h : 9 kg

Finition et Equipements

- HardLine
- Poignées intégrées verticales
- Enchâssable par ventilation frontale
- Poignées de transport arrières
- Pieds réglables à l'avant
- Porte réversible
- Joint de porte amovible

CN 321



Classe énergétique : $\langle A^{++} \rangle$

Consommation an/24 h : 240/0,655 kWh

Volume utile total : 304 l (Réfrigérateur : 209 l / Congélateur : 95 l)

Niveau sonore : 42 dB(A)

Classe climatique : SN-T (+10°C à +43°C)

Porte / Côtés : Blanc / Blanc

Dimensions en cm (H/L/P) : 186,1 / 60 / 65,5

Commandes

- Electronique MagicEye derrière la porte
- Affichage digital du réfrigérateur et du congélateur
- SuperFrost temporisé
- Alarme de température : visuelle et sonore
- Alarme de porte : sonore

Réfrigérateur

- PowerCooling
- Balconnets de contreporte en ABS, bac à œufs
- 4 clayettes verre
- Clayette porte-bouteilles
- Eclairage plafonnier LED
- 1 maxi bac à fruits et légumes

Congélateur ****

- 3 tiroirs, VarioSpace
- Bac à glaçons
- Autonomie : 26 h
- Pouvoir de congélation en 24 h : 9 kg

Finition et Equipements

- HardLine
- Poignées intégrées verticales
- Enchâssable par ventilation frontale
- Poignées de transport arrières
- Pieds réglables à l'avant
- Porte réversible
- Joint de porte amovible



CNno 4313

Combinés NoFrost



◀60▶



◀60▶



◀60▶

CNfb 4313



Classe énergétique : $\langle A^{++} \rangle$
Consommation an/24 h : 240/0,655 kWh
Volume utile total : 304 l
(Réfrigérateur : 209 l / Congélateur : 95 l)
Niveau sonore : 41 dB(A)
Classe climatique : SN-T (+10°C à +43°C)
Porte / Côtés : Bleu glace / Bleu glace
Dimensions en cm (H/L/P) : 186,1/60/65,5

Commandes

- Electronique MagicEye derrière la porte
- Affichage digital du réfrigérateur et du congélateur
- SuperFrost temporisé
- Alarme de température : visuelle et sonore
- Alarme de porte : sonore

Réfrigérateur

- PowerCooling
- Balconnets de contreporte en ABS, bac à œufs
- 4 clayettes verre
- Clayette porte-bouteilles
- Eclairage plafonnier LED
- 1 maxi bac à fruits et légumes

Congélateur ****

- 3 tiroirs, VarioSpace
- Bac à glaçons
- Autonomie : 26 h
- Pouvoir de congélation en 24 h : 9 kg

Finition et Equipements

- HardLine
- Poignées intégrées verticales
- Enchâssable par ventilation frontale
- Poignées de transport arrières
- Pieds réglables à l'avant
- Porte réversible
- Joint de porte amovible

CNkw 4313



Classe énergétique : $\langle A^{++} \rangle$
Consommation an/24 h : 240/0,655 kWh
Volume utile total : 304 l
(Réfrigérateur : 209 l / Congélateur : 95 l)
Niveau sonore : 41 dB(A)
Classe climatique : SN-T (+10°C à +43°C)
Porte / Côtés : Vert kiwi / Vert kiwi
Dimensions en cm (H/L/P) : 186,1/60/65,5

Commandes

- Electronique MagicEye derrière la porte
- Affichage digital du réfrigérateur et du congélateur
- SuperFrost temporisé
- Alarme de température : visuelle et sonore
- Alarme de porte : sonore

Réfrigérateur

- PowerCooling
- Balconnets de contreporte en ABS, bac à œufs
- 4 clayettes verre
- Clayette porte-bouteilles
- Eclairage plafonnier LED
- 1 maxi bac à fruits et légumes

Congélateur ****

- 3 tiroirs, VarioSpace
- Bac à glaçons
- Autonomie : 26 h
- Pouvoir de congélation en 24 h : 9 kg

Finition et Equipements

- HardLine
- Poignées intégrées verticales
- Enchâssable par ventilation frontale
- Poignées de transport arrières
- Pieds réglables à l'avant
- Porte réversible
- Joint de porte amovible

CNno 4313



Classe énergétique : $\langle A^{++} \rangle$
Consommation an/24 h : 240/0,655 kWh
Volume utile total : 304 l
(Réfrigérateur : 209 l / Congélateur : 95 l)
Niveau sonore : 41 dB(A)
Classe climatique : SN-T (+10°C à +43°C)
Porte / Côtés : Neon Orange / Neon Orange
Dimensions en cm (H/L/P) : 186,1/60/65,5

Commandes

- Electronique MagicEye derrière la porte
- Affichage digital du réfrigérateur et du congélateur
- SuperFrost temporisé
- Alarme de température : visuelle et sonore
- Alarme de porte : sonore

Réfrigérateur

- PowerCooling
- Balconnets de contreporte en ABS, bac à œufs
- 4 clayettes verre
- Clayette porte-bouteilles
- Eclairage plafonnier LED
- 1 maxi bac à fruits et légumes

Congélateur ****

- 3 tiroirs, VarioSpace
- Bac à glaçons
- Autonomie : 26 h
- Pouvoir de congélation en 24 h : 9 kg

Finition et Equipements

- HardLine
- Poignées intégrées verticales
- Enchâssable par ventilation frontale
- Poignées de transport arrières
- Pieds réglables à l'avant
- Porte réversible
- Joint de porte amovible

L'éventail complet des classes d'efficacité se trouve sur page 3. Conformément à (UE) 2017/1369 6a.

Combinés SmartFrost



CUef 331

La qualité dans les moindres détails



Smart Frost

Avec **SmartFrost**, la formation de givre est réduite à son minimum. L'évaporateur est noyé dans une mousse isolante sur les 4 faces de l'appareil. La corvée de dégivrage est ainsi largement diminuée et facilitée. Les parois du congélateur sont parfaitement lisses et faciles à nettoyer.



Les **bacs à légumes** pratiques et faciles à nettoyer offrent beaucoup de place pour la conservation des fruits et légumes.



La combinaison de l'inox et du verre satiné donne à l'intérieur **GlassLine** toute son élégance, sa fonctionnalité et sa solidité. Les clayettes sont en verre Securit souligné de rebords inox. L'agencement est parfaitement flexible grâce à la clayette repliable et au réglage vertical de toutes les clayettes et balconnets.



Les tiroirs et les tablettes intermédiaires en verre placées en dessous peuvent être enlevés pour obtenir **VarioSpace** - un système pratique pour une grande capacité de stockage; pour faire rapidement de la place même pour la plus grande des dindes.



Le nouvel équipement TGLc **GlassLine Comfort** est esthétique, fonctionnel et passe au lave-vaisselle. Le fond en verre satiné des balconnets est ultra-résistant et amovible. Spécificité Liebherr.



Pour la conservation de bouteilles à l'horizontale, le **range-bouteilles** offre une solution à la fois pratique et jolie. Jusqu'à 5 bouteilles peuvent y être refroidies rapidement et avec gain de place. La grille peut se placer à différentes hauteurs.



Équipé de puissantes **LED**, économes en énergie et d'une longue durée de vie, l'éclairage latéral s'intègre parfaitement sur le côté de l'appareil. Il garantit une utilisation maximale de l'espace intérieur et un éclairage homogène et éclatant.

Les spécifications mentionnées ne sont pas standard sur tous les modèles. Voir les spécifications.



Écran tactile TFT 2,4 " derrière la porte : Intégré derrière la porte, l'écran tactile haute résolution et à contraste élevé assure un réglage intuitif de la température. La fonction **SuperFrost automatique** permet d'abaisser rapidement et temporairement la température pour une congélation saine et efficace, préservant ainsi les vitamines.



Le plafonnier à **LEDs** éclaire de manière agréable tout l'espace intérieur. Très compact, il n'empiète pas sur le volume utile de l'appareil. Rangez vos aliments où vous voulez, sans les couvrir systématiquement grâce au **PowerCooling**. Il assure une température homogène dans tout le réfrigérateur et refroidit les aliments plus rapidement sans les dessécher.



◀60▶

Cef 4025
Comfort

Smart Frost A++ Duo Cooling SN-T Smart Steel

Classe énergétique : <A+>

Consommation an/24 h : 241 / 0,659 kWh

Volume utile total : 357 l (Réfrigérateur : 269 l / Congélateur : 88 l)

Niveau sonore : 38 dB(A)

Classe climatique : SN-T (+10°C à +43°C)

Porte / Côtés : Inox anti-traces / Silver

Dimensions en cm (H/L/P) : 201,1 / 60 / 62,5

- Commandes**
- Ecran tactile digital 2,4" derrière la porte
 - Affichage digital du réfrigérateur et du congélateur
 - SuperCool avec décompte
 - SuperFrost temporisé
 - Alarme de température : visuelle et sonore
 - Alarme de porte : visuelle et sonore
- Réfrigérateur**
- PowerCooling
 - Contreporte GlassLine Comfort avec socle en verre, bac à œufs
 - 5 clayettes verre, dont 1 en 2 parties
 - Clayette porte-bouteilles
 - Eclairage plafonnier LED
 - 2 bacs à fruits et légumes
- Congélateur ******
- 3 tiroirs, VarioSpace
 - Bac à glaçons
 - Autonomie : 28 h
 - Pouvoir de congélation en 24 h : 12 kg
 - Tablettes en verre securit
- Finition et Equipements**
- HardLine
 - Poignées à dépression aluminium
 - Enchâssable par ventilation frontale
 - Poignées de transport avants et arrières
 - Pieds réglables à l'avant, roulettes de transport à l'arrière
 - Porte réversible
 - Joint de porte amovible



Nouveauté

◀55▶

CUEf 331

Smart Frost A++ Smart Steel

Classe énergétique : <A+>

Consommation an/24 h : 211 / 0,576 kWh

Volume utile total : 296 l (Réfrigérateur : 212 l / Congélateur : 84 l)

Niveau sonore : 39 dB(A)

Classe climatique : SN-ST (+10°C à +38°C)

Porte / Côtés : Inox anti-traces / Silver

Dimensions en cm (H/L/P) : 181,2 / 55 / 63

- Commandes**
- Régulation mécanique à molette à l'intérieur
 - Circuits de froid : 1
 - CoolPlus
- Réfrigérateur**
- Balconnets de contreporte en ABS, bac à œufs
 - 4 clayettes verre
 - Clayette porte-bouteilles
 - Eclairage LED
 - 2 bacs à fruits et légumes
- Congélateur ******
- 3 tiroirs, VarioSpace
 - Bac à glaçons
 - Autonomie : 27 h
 - Pouvoir de congélation en 24 h : 4 kg
 - Tablettes en verre securit
- Finition et Equipements**
- SwingLine
 - Poignées intégrées
 - Enchâssable par ventilation frontale
 - Pieds réglables à l'avant
 - Porte réversible
- Variante de couleur/matériau :**
CUEl 331 en Look inox



Nouveauté

◀55▶

CU 331

Smart Frost A++

Classe énergétique : <A+>

Consommation an/24 h : 211 / 0,576 kWh

Volume utile total : 296 l (Réfrigérateur : 212 l / Congélateur : 84 l)

Niveau sonore : 39 dB(A)

Classe climatique : SN-ST (+10°C à +38°C)

Porte / Côtés : Blanc / Blanc

Dimensions en cm (H/L/P) : 181,2 / 55 / 63

- Commandes**
- Régulation mécanique à molette à l'intérieur
 - Circuits de froid : 1
 - CoolPlus
- Réfrigérateur**
- Balconnets de contreporte en ABS, bac à œufs
 - 4 clayettes verre
 - Clayette porte-bouteilles
 - Eclairage LED
 - 2 bacs à fruits et légumes
- Congélateur ******
- 3 tiroirs, VarioSpace
 - Bac à glaçons
 - Autonomie : 27 h
 - Pouvoir de congélation en 24 h : 4 kg
 - Tablettes en verre securit
- Finition et Equipements**
- SwingLine
 - Poignées intégrées
 - Enchâssable par ventilation frontale
 - Pieds réglables à l'avant
 - Porte réversible



Nouveauté



Nouveauté



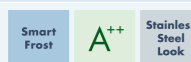
Nouveauté



Nouveauté



CUel 281



Classe énergétique : $\langle A^+ \rangle$
 Consommation an/24 h : 192/0,525 kWh
 Volume utile total : 265 l (Réfrigérateur : 212 l / Congélateur : 53 l)
 Niveau sonore : 39 dB(A)
 Classe climatique : SN-ST (+10°C à +38°C)
 Porte / Côtés : Look inox / Silver
 Dimensions en cm (H/L/P) : 161,2/55/63

Commandes

- Régulation mécanique à molette à l'intérieur
- Circuits de froid : 1
- CoolPlus

Réfrigérateur

- Balconnets de contreporte en ABS, bac à œufs
- 4 clayettes verre
- Clayette porte-bouteilles
- Eclairage LED
- 2 bacs à fruits et légumes

Congélateur ****

- 2 tiroirs, VarioSpace
- Bac à glaçons
- Autonomie : 25 h
- Pouvoir de congélation en 24 h : 4 kg
- Tablette en verre securit

Finition et Equipements

- SwingLine
- Poignées intégrées
- Enchâssable par ventilation frontale
- Pieds réglables à l'avant
- Porte réversible

CU 281



Classe énergétique : $\langle A^+ \rangle$
 Consommation an/24 h : 192/0,525 kWh
 Volume utile total : 265 l (Réfrigérateur : 212 l / Congélateur : 53 l)
 Niveau sonore : 39 dB(A)
 Classe climatique : SN-ST (+10°C à +38°C)
 Porte / Côtés : Blanc / Blanc
 Dimensions en cm (H/L/P) : 161,2/55/63

Commandes

- Régulation mécanique à molette à l'intérieur
- Circuits de froid : 1
- CoolPlus

Réfrigérateur

- Balconnets de contreporte en ABS, bac à œufs
- 4 clayettes verre
- Clayette porte-bouteilles
- Eclairage LED
- 2 bacs à fruits et légumes

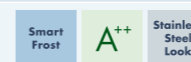
Congélateur ****

- 2 tiroirs, VarioSpace
- Bac à glaçons
- Autonomie : 25 h
- Pouvoir de congélation en 24 h : 4 kg
- Tablette en verre securit

Finition et Equipements

- SwingLine
- Poignées intégrées
- Enchâssable par ventilation frontale
- Pieds réglables à l'avant
- Porte réversible

CUel 231



Classe énergétique : $\langle A^+ \rangle$
 Consommation an/24 h : 176/0,481 kWh
 Volume utile total : 209 l (Réfrigérateur : 156 l / Congélateur : 53 l)
 Niveau sonore : 39 dB(A)
 Classe climatique : SN-ST (+10°C à +38°C)
 Porte / Côtés : Look inox / Silver
 Dimensions en cm (H/L/P) : 137,2/55/63

Commandes

- Régulation mécanique à molette à l'intérieur
- Circuits de froid : 1
- CoolPlus

Réfrigérateur

- Balconnets de contreporte en ABS, bac à œufs
- 3 clayettes verre
- Eclairage LED
- 2 bacs à fruits et légumes

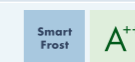
Congélateur ****

- 2 tiroirs, VarioSpace
- Bac à glaçons
- Autonomie : 25 h
- Pouvoir de congélation en 24 h : 4 kg
- Tablette en verre securit

Finition et Equipements

- SwingLine
- Poignées intégrées
- Enchâssable par ventilation frontale
- Pieds réglables à l'avant
- Porte réversible

CU 231



Classe énergétique : $\langle A^+ \rangle$
 Consommation an/24 h : 176/0,481 kWh
 Volume utile total : 209 l (Réfrigérateur : 156 l / Congélateur : 53 l)
 Niveau sonore : 39 dB(A)
 Classe climatique : SN-ST (+10°C à +38°C)
 Porte / Côtés : Blanc / Blanc
 Dimensions en cm (H/L/P) : 137,2/55/63

Commandes

- Régulation mécanique à molette à l'intérieur
- Circuits de froid : 1
- CoolPlus

Réfrigérateur

- Balconnets de contreporte en ABS, bac à œufs
- 3 clayettes verre
- Eclairage LED
- 2 bacs à fruits et légumes

Congélateur ****

- 2 tiroirs, VarioSpace
- Bac à glaçons
- Autonomie : 25 h
- Pouvoir de congélation en 24 h : 4 kg
- Tablette en verre securit

Finition et Equipements

- SwingLine
- Poignées intégrées
- Enchâssable par ventilation frontale
- Pieds réglables à l'avant
- Porte réversible

Réfrigérateurs double-porte



CTNesf 3663



La qualité dans les moindres détails



Air brassé : triplement efficace

Rangez vos aliments où vous voulez, sans les couvrir systématiquement grâce au PowerCooling. Il assure une température homogène dans tout le réfrigérateur et refroidit les aliments plus rapidement sans les dessécher.



Les aliments frais peuvent être congelés à long terme dans le **compartiment 4 étoiles**. Des températures inférieures ou égales à -18°C garantissent le maintien des réserves de vitamines et de minéraux.



La combinaison de l'inox et du verre satiné donne à l'intérieur **GlassLine** toute son élégance, sa fonctionnalité et sa solidité. Les clayettes sont en verre Securit souligné de rebords inox.



Grâce à l'affichage **LCD MagicEye**, visualisez les températures intérieures, pilotez la congélation rapide SuperFrost et contrôlez d'un coup d'oeil les alarmes. La fonction **SuperFrost automatique** permet d'abaisser rapidement et temporairement la température pour une congélation saine et efficace, préservant ainsi les vitamines.



Bac à fruits et légumes XXL

Stockez plus de primeurs grâce à ce bac ultragénéreux qui assure des conditions optimales de conservation. Idéal pour toutes sortes de fruits et légumes, de toutes tailles.



L'**agencement intérieur** modulable avec l'équipement **GlassLine** sait convaincre de par son élégance et sa qualité exceptionnelle et peut-être adapté individuellement à chaque exigence. En effet, les clayettes en verre satiné et les balconnets de contre-porte ultra-résistants avec leurs contours en aluminium massif sont réglables en hauteur.

Les spécifications mentionnées ne sont pas standard sur tous les modèles. Voir les spécifications.

Double-porte NoFrost



◀60▶



◀60▶



◀60▶



◀60▶

CTNesf 3663
Premium



Classe énergétique : <A+>
 Consommation an/24 h : 223/0,610 kWh
 Volume utile total : 306 l (Réfrigérateur : 246 l / Congélateur : 60 l)
 Niveau sonore : 42 dB(A)
 Classe climatique : SN-T (+10°C à +43°C)
 Porte / Côtés : Inox anti-traces / Silver
 Dimensions en cm (H/L/P) : 191,1 / 60 / 63

Commandes

- Electronique MagicEye derrière la porte
- Affichage diodes du réfrigérateur et du congélateur
- Circuits de froid : 2
- SuperFrost temporisé
- Alarme de température : visuelle et sonore
- Alarme de porte : sonore

Réfrigérateur

- PowerCooling
- Contreporte GlassLine Premium avec socle en verre, bac à œufs
- 5 clayettes verre, dont 1 en 2 parties
- Clayette porte-bouteilles
- Eclairage LED
- 1 maxi bac à fruits et légumes sur roulettes

Congélateur ****

- Bac à glaçons
- Autonomie : 20 h
- Pouvoir de congélation en 24 h : 8 kg
- Tablette en verre securit

Finition et Equipements

- SwingLine
- Poignées à dépression inox
- Enchâssable par ventilation frontale
- Poignées de transport arrières
- Pieds réglables à l'avant, roulettes de transport à l'arrière
- Porte réversible

CTN 3663
Premium



Classe énergétique : <A+>
 Consommation an/24 h : 223/0,610 kWh
 Volume utile total : 306 l (Réfrigérateur : 246 l / Congélateur : 60 l)
 Niveau sonore : 42 dB(A)
 Classe climatique : SN-T (+10°C à +43°C)
 Porte / Côtés : Blanc / Blanc
 Dimensions en cm (H/L/P) : 191,1 / 60 / 63

Commandes

- Electronique MagicEye derrière la porte
- Affichage diodes du réfrigérateur et du congélateur
- Circuits de froid : 2
- SuperFrost temporisé
- Alarme de température : visuelle et sonore
- Alarme de porte : sonore

Réfrigérateur

- PowerCooling
- Contreporte GlassLine Premium avec socle en verre, bac à œufs
- 5 clayettes verre, dont 1 en 2 parties
- Clayette porte-bouteilles
- Eclairage LED
- 1 maxi bac à fruits et légumes sur roulettes

Congélateur ****

- Bac à glaçons
- Autonomie : 20 h
- Pouvoir de congélation en 24 h : 8 kg
- Tablette en verre securit

Finition et Equipements

- SwingLine
- Poignées à dépression
- Enchâssable par ventilation frontale
- Poignées de transport arrières
- Pieds réglables à l'avant, roulettes de transport à l'arrière
- Porte réversible

CTNesf 3223
Comfort



Classe énergétique : <A+>
 Consommation an/24 h : 213/0,582 kWh
 Volume utile total : 273 l (Réfrigérateur : 213 l / Congélateur : 60 l)
 Niveau sonore : 42 dB(A)
 Classe climatique : SN-T (+10°C à +43°C)
 Porte / Côtés : Inox anti-traces / Silver
 Dimensions en cm (H/L/P) : 176,1 / 60 / 63

Commandes

- Electronique MagicEye derrière la porte
- Affichage diodes du réfrigérateur et du congélateur
- Circuits de froid : 2
- SuperFrost temporisé
- Alarme de température : visuelle et sonore
- Alarme de porte : sonore

Réfrigérateur

- PowerCooling
- Contreporte GlassLine Comfort avec socle en verre, bac à œufs
- 5 clayettes verre, dont 1 en 2 parties
- Eclairage LED
- 1 maxi bac à fruits et légumes

Congélateur ****

- Bac à glaçons
- Autonomie : 20 h
- Pouvoir de congélation en 24 h : 8 kg
- Tablette en verre securit

Finition et Equipements

- SwingLine
- Poignées à dépression inox
- Enchâssable par ventilation frontale
- Poignées de transport arrières
- Pieds réglables à l'avant, roulettes de transport à l'arrière
- Porte réversible

CTN 3223
Comfort



Classe énergétique : <A+>
 Consommation an/24 h : 213/0,582 kWh
 Volume utile total : 273 l (Réfrigérateur : 213 l / Congélateur : 60 l)
 Niveau sonore : 42 dB(A)
 Classe climatique : SN-T (+10°C à +43°C)
 Porte / Côtés : Blanc / Blanc
 Dimensions en cm (H/L/P) : 176,1 / 60 / 63

Commandes

- Electronique MagicEye derrière la porte
- Affichage diodes du réfrigérateur et du congélateur
- Circuits de froid : 2
- SuperFrost temporisé
- Alarme de température : visuelle et sonore
- Alarme de porte : sonore

Réfrigérateur

- PowerCooling
- Contreporte GlassLine Comfort avec socle en verre, bac à œufs
- 5 clayettes verre, dont 1 en 2 parties
- Eclairage LED
- 1 maxi bac à fruits et légumes

Congélateur ****

- Bac à glaçons
- Autonomie : 20 h
- Pouvoir de congélation en 24 h : 8 kg
- Tablette en verre securit

Finition et Equipements

- SwingLine
- Poignées à dépression
- Enchâssable par ventilation frontale
- Poignées de transport arrières
- Pieds réglables à l'avant, roulettes de transport à l'arrière
- Porte réversible

Double-porte SmartFrost



◀60▶



◀60▶



◀60▶



◀60▶

CTPesf 3316

Comfort



Classe énergétique : <A+>

Consommation an/24 h : 211 / 0,577 kWh

Volume utile total : 307 l (Réfrigérateur : 232 l / Congélateur : 75 l)

Niveau sonore : 39 dB(A)

Classe climatique : SN-ST (+10°C à +38°C)

Porte / Côtés : Inox anti-traces / Silver

Dimensions en cm (H/L/P) : 176,1 / 60 / 63

Commandes

- Electronique MagicEye derrière la porte
- Affichage digital du réfrigérateur
- Circuits de froid : 1
- SuperFrost temporisé

Réfrigérateur

- PowerCooling
- Contreporte GlassLine Comfort avec socle en verre, bac à œufs
- 5 clayettes verre, dont 1 en 2 parties
- Eclairage LED
- 1 maxi bac à fruits et légumes

Congélateur ****

- Bac à glaçons
- Autonomie : 24 h
- Pouvoir de congélation en 24 h : 6 kg
- Tablette en verre securit

Finition et Equipements

- SwingLine
- Poignées à dépression inox
- Enchâssable par ventilation frontale
- Poignées de transport arrières
- Pieds réglables à l'avant, roulettes de transport à l'arrière
- Porte réversible

CTP 3316

Comfort



Classe énergétique : <A+>

Consommation an/24 h : 211 / 0,577 kWh

Volume utile total : 307 l (Réfrigérateur : 232 l / Congélateur : 75 l)

Niveau sonore : 39 dB(A)

Classe climatique : SN-ST (+10°C à +38°C)

Porte / Côtés : Blanc / Blanc

Dimensions en cm (H/L/P) : 176,1 / 60 / 63

Commandes

- Electronique MagicEye derrière la porte
- Affichage digital du réfrigérateur
- Circuits de froid : 1
- SuperFrost temporisé

Réfrigérateur

- PowerCooling
- Contreporte GlassLine Comfort avec socle en verre, bac à œufs
- 4 clayettes verre
- Clayette porte-bouteilles
- Eclairage LED
- 1 maxi bac à fruits et légumes

Congélateur ****


- Bac à glaçons
- Autonomie : 24 h
- Pouvoir de congélation en 24 h : 6 kg
- Tablette en verre securit

Finition et Equipements

- SwingLine
- Poignées à dépression
- Enchâssable par ventilation frontale
- Poignées de transport arrières
- Pieds réglables à l'avant, roulettes de transport à l'arrière
- Porte réversible

CTsl 3306

Comfort



Classe énergétique : <A+>

Consommation an/24 h : 268 / 0,734 kWh

Volume utile total : 307 l (Réfrigérateur : 232 l / Congélateur : 75 l)

Niveau sonore : 41 dB(A)

Classe climatique : SN-ST (+10°C à +38°C)

Porte / Côtés : Silver / Silver

Dimensions en cm (H/L/P) : 176,1 / 60 / 63

Commandes

- Electronique MagicEye derrière la porte
- Affichage digital du réfrigérateur
- Circuits de froid : 1
- SuperFrost temporisé

Réfrigérateur

- PowerCooling
- Contreporte GlassLine Comfort avec socle en verre, bac à œufs
- 4 clayettes verre
- Clayette porte-bouteilles
- Eclairage LED
- 1 maxi bac à fruits et légumes

Congélateur ****

- Bac à glaçons
- Autonomie : 24 h
- Pouvoir de congélation en 24 h : 6 kg
- Tablette en verre securit

Finition et Equipements

- SwingLine
- Poignées intégrées
- Enchâssable par ventilation frontale
- Poignées de transport arrières
- Pieds réglables à l'avant, roulettes de transport à l'arrière
- Porte réversible

CT 3306

Comfort



Classe énergétique : <A+>

Consommation an/24 h : 268 / 0,734 kWh

Volume utile total : 307 l (Réfrigérateur : 232 l / Congélateur : 75 l)

Niveau sonore : 41 dB(A)

Classe climatique : SN-ST (+10°C à +38°C)

Porte / Côtés : Blanc / Blanc

Dimensions en cm (H/L/P) : 176,1 / 60 / 63

Commandes

- Electronique MagicEye derrière la porte
- Affichage digital du réfrigérateur
- Circuits de froid : 1
- SuperFrost temporisé

Réfrigérateur

- PowerCooling
- Contreporte GlassLine Comfort avec socle en verre, bac à œufs
- 4 clayettes verre
- Clayette porte-bouteilles
- Eclairage LED
- 1 maxi bac à fruits et légumes

Congélateur ****

- Bac à glaçons
- Autonomie : 24 h
- Pouvoir de congélation en 24 h : 6 kg
- Tablette en verre securit

Finition et Equipements

- SwingLine
- Poignées intégrées
- Enchâssable par ventilation frontale
- Poignées de transport arrières
- Pieds réglables à l'avant, roulettes de transport à l'arrière
- Porte réversible



Nouveauté

◀55▶



Nouveauté

◀55▶



Nouveauté

◀55▶



Nouveauté

◀55▶



Nouveauté

◀55▶



Nouveauté

◀55▶

CTPel 251 Smart Frost A++ SN-T Stainless Steel Look

Classe énergétique : $\langle A^+ \rangle$
 Consommation an/24 h : 202/0,551 kWh
 Volume utile total : 270 l
 (Réfrigérateur : 218 l / Congélateur : 52 l)
 Niveau sonore : 39 dB(A)
 Classe climatique : SN-T (+10°C à +43°C)
 Porte/Côtés : Look inox/Silver
 Dimensions en cm (H/L/P) : 157,1/55/63

- Commandes**
- Régulation mécanique à molette à l'intérieur
 - Circuits de froid : 1
- Réfrigérateur**
- Balconnets de contreporte en ABS, bac à œufs
 - 4 clayettes verre
 - Eclairage LED
 - 1 maxi bac à fruits et légumes
- Congélateur** ****
- Bac à glaçons
 - Autonomie : 24 h
 - Pouvoir de congélation en 24 h : 4 kg
 - Tablette en verre securit
- Finition et Equipements**
- SwingLine
 - Poignées intégrées
 - Enchâssable par ventilation frontale
 - Pieds réglables à l'avant
 - Porte réversible

CTP 251 Smart Frost A++ SN-T

Classe énergétique : $\langle A^+ \rangle$
 Consommation an/24 h : 202/0,551 kWh
 Volume utile total : 270 l
 (Réfrigérateur : 218 l / Congélateur : 52 l)
 Niveau sonore : 39 dB(A)
 Classe climatique : SN-T (+10°C à +43°C)
 Porte/Côtés : Blanc/Blanc
 Dimensions en cm (H/L/P) : 157,1/55/63

- Commandes**
- Régulation mécanique à molette à l'intérieur
 - Circuits de froid : 1
- Réfrigérateur**
- Balconnets de contreporte en ABS, bac à œufs
 - 4 clayettes verre
 - Eclairage LED
 - 1 maxi bac à fruits et légumes
- Congélateur** ****
- Bac à glaçons
 - Autonomie : 24 h
 - Pouvoir de congélation en 24 h : 4 kg
 - Tablette en verre securit
- Finition et Equipements**
- SwingLine
 - Poignées intégrées
 - Enchâssable par ventilation frontale
 - Pieds réglables à l'avant
 - Porte réversible

CTPel 231 Smart Frost A++ SN-T Stainless Steel Look

Classe énergétique : $\langle A^+ \rangle$
 Consommation an/24 h : 187/0,512 kWh
 Volume utile total : 233 l
 (Réfrigérateur : 189 l / Congélateur : 44 l)
 Niveau sonore : 39 dB(A)
 Classe climatique : SN-T (+10°C à +43°C)
 Porte/Côtés : Look inox/Silver
 Dimensions en cm (H/L/P) : 140,1/55/63

- Commandes**
- Régulation mécanique à molette à l'intérieur
 - Circuits de froid : 1
- Réfrigérateur**
- Balconnets de contreporte en ABS, bac à œufs
 - 3 clayettes verre
 - Eclairage LED
 - 1 maxi bac à fruits et légumes
- Congélateur** ****
- Bac à glaçons
 - Autonomie : 22 h
 - Pouvoir de congélation en 24 h : 4 kg
 - Tablette en verre securit
- Finition et Equipements**
- SwingLine
 - Poignées intégrées
 - Enchâssable par ventilation frontale
 - Pieds réglables à l'avant
 - Porte réversible

CTP 231 Smart Frost A++ SN-T

Classe énergétique : $\langle A^+ \rangle$
 Consommation an/24 h : 187/0,512 kWh
 Volume utile total : 233 l
 (Réfrigérateur : 189 l / Congélateur : 44 l)
 Niveau sonore : 39 dB(A)
 Classe climatique : SN-T (+10°C à +43°C)
 Porte/Côtés : Blanc/Blanc
 Dimensions en cm (H/L/P) : 140,1/55/63

- Commandes**
- Régulation mécanique à molette à l'intérieur
 - Circuits de froid : 1
- Réfrigérateur**
- Balconnets de contreporte en ABS, bac à œufs
 - 3 clayettes verre
 - Eclairage LED
 - 1 maxi bac à fruits et légumes
- Congélateur** ****
- Bac à glaçons
 - Autonomie : 22 h
 - Pouvoir de congélation en 24 h : 4 kg
 - Tablette en verre securit
- Finition et Equipements**
- SwingLine
 - Poignées intégrées
 - Enchâssable par ventilation frontale
 - Pieds réglables à l'avant
 - Porte réversible

CTel 2131 Smart Frost A++ SN-T Stainless Steel Look

Classe énergétique : $\langle A^+ \rangle$
 Consommation an/24 h : 176/0,481 kWh
 Volume utile total : 196 l
 (Réfrigérateur : 152 l / Congélateur : 44 l)
 Niveau sonore : 39 dB(A)
 Classe climatique : SN-T (+10°C à +43°C)
 Porte/Côtés : Look inox/Silver
 Dimensions en cm (H/L/P) : 124,1/55/63

- Commandes**
- Régulation mécanique à molette à l'intérieur
 - Circuits de froid : 1
- Réfrigérateur**
- Balconnets de contreporte en ABS, bac à œufs
 - 3 clayettes verre
 - Eclairage LED
 - 1 maxi bac à fruits et légumes
- Congélateur** ****
- Bac à glaçons
 - Autonomie : 22 h
 - Pouvoir de congélation en 24 h : 4 kg
 - Tablette en verre securit
- Finition et Equipements**
- SwingLine
 - Poignées intégrées
 - Enchâssable par ventilation frontale
 - Pieds réglables à l'avant
 - Porte réversible

CTP 211 Smart Frost A++ SN-T

Classe énergétique : $\langle A^+ \rangle$
 Consommation an/24 h : 176/0,481 kWh
 Volume utile total : 196 l
 (Réfrigérateur : 152 l / Congélateur : 44 l)
 Niveau sonore : 39 dB(A)
 Classe climatique : SN-T (+10°C à +43°C)
 Porte/Côtés : Blanc/Blanc
 Dimensions en cm (H/L/P) : 124,1/55/63

- Commandes**
- Régulation mécanique à molette à l'intérieur
 - Circuits de froid : 1
- Réfrigérateur**
- Balconnets de contreporte en ABS, bac à œufs
 - 3 clayettes verre
 - Eclairage LED
 - 1 maxi bac à fruits et légumes
- Congélateur** ****
- Bac à glaçons
 - Autonomie : 22 h
 - Pouvoir de congélation en 24 h : 4 kg
 - Tablette en verre securit
- Finition et Equipements**
- SwingLine
 - Poignées intégrées
 - Enchâssable par ventilation frontale
 - Pieds réglables à l'avant
 - Porte réversible

Réfrigérateurs



KBbs 4350



Panorama de nos réfrigérateurs

Les réfrigérateurs Liebherr se distinguent tout particulièrement par leur qualité de froid irréprochable. La gamme de produits propose des bacs à légumes classiques, des tiroirs BioCool à hygrométrie réglable et des tiroirs BioFresh pour une fraîcheur longue durée. Avec ses réfrigérateurs, ses tables-tops ou ses modèles compacts, Liebherr offre une solution à toutes les envies et tous les besoins.

Bio Fresh

Avec une température légèrement supérieure à 0°C et une hygrométrie idéale, les fruits et légumes, viandes, poissons et produits laitiers conservent leurs vitamines, leurs arômes délicats et leur aspect appétissant jusqu'à trois fois plus longtemps que dans un réfrigérateur classique.

Bio Cool

Le tiroir BioCool permet de réguler l'hygrométrie dans le réfrigérateur afin de prolonger la fraîcheur des fruits et légumes. La régulation de l'hygrométrie, symbolisée par des gouttes sur le tiroir BioCool, se fait au moyen d'un curseur.

Réfrigérateurs



de la page 80



de la page 83



de la page 86

Réfrigérateurs table-top



de la page 89

La qualité dans les moindres détails



Bio Fresh

Les compartiments **BioFresh** sur rails télescopiques garantissent le climat parfait pour plus de fraîcheur. Avec une température légèrement supérieure à 0°C et une hygrométrie idéale, les fruits et légumes, viandes, poissons et produits laitiers conservent leurs vitamines, leurs arômes délicats et leur aspect appétissant jusqu'à trois fois plus longtemps que dans un réfrigérateur classique.



Bio Cool

Le tiroir **BioCool** permet de réguler l'hygrométrie dans le réfrigérateur afin de prolonger la fraîcheur des aliments. Monté sur rails télescopiques, il est très pratique à utiliser et offre une bonne vue d'ensemble des aliments conservés. La régulation de l'hygrométrie, symbolisée par des gouttes sur le tiroir BioCool, se fait au moyen d'un curseur.



Le puissant système **PowerCooling** assure une réfrigération rapide des aliments qui viennent d'être placés dans le réfrigérateur et maintient une température homogène et constante ainsi qu'une bonne diffusion de l'humidité. Le filtre à charbon actif **FreshAir** intégré au ventilateur purifie l'air circulant et neutralise les mauvaises odeurs.



Soft System

Intégré dans la porte, le vérin **SoftSystem** amortit la fermeture de la porte et assure une fermeture en douceur, même lorsque la porte intérieure est pleine.



BLU Performance

Pour un fonctionnement silencieux et un encombrement limité, l'intégralité du circuit froid des appareils **BLU Performance** est logé/placé dans le socle. Les performances sont ainsi nettement améliorées avec un volume utile plus important et une consommation énergétique réduite.

- 1. Connecteur électrique pour câble avec prise
- 2. Distanceur mural intégré
- 3. Compresseur inverter
- 4. Ventilateur avec isolant phonique
- 5. Condenseur
- 6. Bac de récupération d'eau



Écran tactile couleur TFT 2,4" derrière la porte : Intégré derrière la porte, l'écran tactile haute résolution et à contraste élevé assure un réglage intuitif de la température.



D'une longue durée de vie, les **LED** qui consomment peu d'énergie et ne demandent pas d'entretien assurent un éclairage parfait de l'espace intérieur. Grâce à sa faible émission de chaleur, les aliments frais sont conservés à la perfection. Son intégration astucieuse très pratique garantit une utilisation maximale de l'espace intérieur sans affecter la capacité de l'appareil.

Les spécifications mentionnées ne sont pas standard sur tous les modèles. Voir les spécifications.



Les compartiments **BioFresh** sur rails télescopiques garantissent le climat parfait pour plus de fraîcheur. Avec une température légèrement supérieure à 0°C et une hygrométrie idéale, les fruits et légumes, viandes, poissons et produits laitiers conservent leurs vitamines, leurs arômes délicats et leur aspect appétissant jusqu'à trois fois plus longtemps que dans un réfrigérateur classique.



Intégré dans la porte, le vérin **SoftSystem** amortit la fermeture de la porte et assure une fermeture en douceur, même lorsque la porte intérieure est pleine.



KBPes 4354
Premium

Bio Fresh A+++ -20% SN-T Soft System Soft Telescopic Smart Steel

Classe énergétique : <A+++>
 Consommation an/24 h : 128/0,350 kWh
 Volume utile total : 338 l (Réfrigérateur : 314 l Dont BioFresh : 133 l / Congélateur : 24 l)
 Niveau sonore : 37 dB(A)
 Classe climatique : SN-T (+10°C à +43°C)
 Porte/ Côtés : Inox anti-traces/Inox anti-traces
 Dimensions en cm (H/L/P) : 185/60/66,5

Commandes

- Ecran tactile digital couleur 2,4" derrière la porte
- Affichage digital du réfrigérateur et du BioFresh
- SuperCool avec décompte
- Alarme de température : visuelle et sonore
- Alarme de porte : visuelle et sonore

Réfrigérateur et BioFresh

- PowerCooling FreshAir avec filtre à charbon
- Contreporte GlassLine Premium avec socle en verre, VarioBox, bac à œufs
- 3 clayettes verre, dont 1 en 2 parties
- VarioSafe
- Double clayette bouteilles/récipients
- Double colonne LED
- Eclairage LED BioFresh
- Eclairage LED arrière
- 3 tiroirs BioFresh avec SoftTelescopic, dont 2 à hygrométrie réglable

Congélateur **4******

- Bac à glaçons
- Autonomie : 16 h
- Pouvoir de congélation en 24 h : 3 kg

Finition et Equipements

- HardLine
- Poignée à dépression aluminium
- Enchâssable par ventilation frontale
- Poignées de transport arrières
- Pieds réglables à l'avant, roulettes de transport à l'arrière
- Porte réversible
- Joint de porte amovible
- Charnière intégrée avec blocage de porte

KBbs 4350
Premium

Bio Fresh A+++ SN-T Soft System Soft Telescopic Black Steel

Classe énergétique : <A+++>
 Consommation an/24 h : 90/0,244 kWh
 Volume utile total : 367 l (Réfrigérateur : 367 l Dont BioFresh : 133 l)
 Niveau sonore : 37 dB(A)
 Classe climatique : SN-T (+10°C à +43°C)
 Porte/ Côtés : BlackSteel/BlackSteel
 Dimensions en cm (H/L/P) : 185/60/66,5

Commandes

- Ecran tactile digital couleur 2,4" derrière la porte
- Affichage digital du réfrigérateur et du BioFresh
- SuperCool avec décompte
- Alarme de température : visuelle et sonore
- Alarme de porte : visuelle et sonore

Réfrigérateur et BioFresh

- PowerCooling FreshAir avec filtre à charbon
- Contreporte GlassLine Premium avec socle en verre, VarioBox, bac à œufs
- 4 clayettes verre, dont 1 en 2 parties
- VarioSafe
- Double clayette bouteilles/récipients
- Eclairage LED plafonnier avec variateur
- Eclairage LED BioFresh
- Eclairage LED arrière
- 3 tiroirs BioFresh avec SoftTelescopic, dont 2 à hygrométrie réglable

Finition et Equipements

- HardLine
- Poignée à dépression aluminium
- Enchâssable par ventilation frontale
- Poignées de transport arrières
- Pieds réglables à l'avant, roulettes de transport à l'arrière
- Porte réversible
- Joint de porte amovible
- Charnière intégrée avec blocage de porte

KBes 4350
Premium

Bio Fresh A+++ SN-T Soft System Soft Telescopic Smart Steel

Classe énergétique : <A+++>
 Consommation an/24 h : 90/0,244 kWh
 Volume utile total : 367 l (Réfrigérateur : 367 l Dont BioFresh : 133 l)
 Niveau sonore : 37 dB(A)
 Classe climatique : SN-T (+10°C à +43°C)
 Porte/ Côtés : Inox anti-traces/Inox anti-traces
 Dimensions en cm (H/L/P) : 185/60/66,5

Commandes

- Ecran tactile digital couleur 2,4" derrière la porte
- Affichage digital du réfrigérateur et du BioFresh
- SuperCool avec décompte
- Alarme de température : visuelle et sonore
- Alarme de porte : visuelle et sonore



Réfrigérateur et BioFresh

- PowerCooling FreshAir avec filtre à charbon
- Contreporte GlassLine Premium avec socle en verre, VarioBox, bac à œufs
- 4 clayettes verre, dont 1 en 2 parties
- VarioSafe
- Double clayette bouteilles/récipients
- Eclairage LED plafonnier avec variateur
- Eclairage LED BioFresh
- Eclairage LED arrière
- 3 tiroirs BioFresh avec SoftTelescopic, dont 2 à hygrométrie réglable


Finition et Equipements

- HardLine
- Poignée à dépression aluminium
- Enchâssable par ventilation frontale
- Poignées de transport arrières
- Pieds réglables à l'avant, roulettes de transport à l'arrière
- Porte réversible
- Joint de porte amovible
- Charnière intégrée avec blocage de porte

L'éventail complet des classes d'efficacité se trouve sur page 3. Conformément à (UE) 2017/1369 6a.



KBef 4310
Comfort



Classe énergétique : <A+++>
 Consommation an/24 h : 90/0,244 kWh
 Volume utile total : 366 l (Réfrigérateur : 366 l Dont BioFresh : 133 l)
 Niveau sonore : 38 dB(A)
 Classe climatique : SN-T (+10°C à +43°C)
 Porte/Côtés : Inox anti-traces/Silver
 Dimensions en cm (H/L/P) : 185/60/66,5

Commandes

- Ecran tactile digital 2,4" derrière la porte
- Affichage digital du réfrigérateur et du BioFresh
- SuperCool avec décompte
- Alarme de température : visuelle et sonore
- Alarme de porte : visuelle et sonore

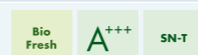
Réfrigérateur et BioFresh

- PowerCooling FreshAir avec filtre à charbon
- Contreporte GlassLine Comfort avec socle en verre, bac à œufs
- 5 clayettes verre, dont 1 en 2 parties
- Clayette bouteilles/récipients
- Eclairage plafonnier LED
- 3 tiroirs BioFresh sur rails télescopiques, dont 2 à hygrométrie réglable

Finition et Equipements

- HardLine
- Poignée à dépression aluminium
- Enchâssable par ventilation frontale
- Poignées de transport arrières
- Pieds réglables à l'avant, roulettes de transport à l'arrière
- Porte réversible
- Joint de porte amovible
- Charnière intégrée avec blocage de porte

KB 4310
Comfort



Classe énergétique : <A+++>
 Consommation an/24 h : 90/0,244 kWh
 Volume utile total : 366 l (Réfrigérateur : 366 l Dont BioFresh : 133 l)
 Niveau sonore : 38 dB(A)
 Classe climatique : SN-T (+10°C à +43°C)
 Porte/Côtés : Blanc/Blanc
 Dimensions en cm (H/L/P) : 185/60/66,5

Commandes

- Ecran tactile digital 2,4" derrière la porte
- Affichage digital du réfrigérateur et du BioFresh
- SuperCool avec décompte
- Alarme de température : visuelle et sonore
- Alarme de porte : visuelle et sonore

Réfrigérateur et BioFresh

- PowerCooling FreshAir avec filtre à charbon
- Contreporte GlassLine Comfort avec socle en verre, bac à œufs
- 5 clayettes verre, dont 1 en 2 parties
- Clayette bouteilles/récipients
- Eclairage plafonnier LED
- 3 tiroirs BioFresh sur rails télescopiques, dont 2 à hygrométrie réglable

Finition et Equipements

- HardLine
- Poignée à dépression
- Enchâssable par ventilation frontale
- Poignées de transport arrières
- Pieds réglables à l'avant, roulettes de transport à l'arrière
- Porte réversible
- Joint de porte amovible
- Charnière intégrée avec blocage de porte



Le tiroir **BioCool** permet de réguler l'hygrométrie dans le réfrigérateur afin de prolonger la fraîcheur des aliments. Monté sur rails télescopiques, il est très pratique à utiliser et offre une bonne vue d'ensemble des aliments conservés. La régulation de l'hygrométrie, symbolisée par des gouttes sur le tiroir BioCool, se fait au moyen d'un curseur.



Le tiroir **VarioSafe** offre une belle visibilité et un rangement ordonné des aliments conservés : il assure une place optimale pour les aliments et les emballages plus petits, les tubes et les petits pots. Le tiroir VarioSafe est réglable en hauteur et peut être placé sur plusieurs positions de la colonne.



KPef 4350
Premium



Classe énergétique : <A+++>
 Consommation an/24 h : 63/0,171 kWh
 Volume utile total : 390 l
 Niveau sonore : 37 dB(A)
 Classe climatique : SN-T (+10°C à +43°C)
 Porte/Côtés : Inox anti-traces/Silver
 Dimensions en cm (H/L/P) : 185/60/66,5

Commandes


- Ecran tactile digital couleur 2,4" derrière la porte
- Affichage digital de la température
- SuperCool avec décompte
- Alarme de température : visuelle et sonore
- Alarme de porte : visuelle et sonore

Réfrigérateur

- PowerCooling FreshAir avec filtre à charbon
- Contreporte GlassLine Premium avec socle en verre, VarioBox, bac à œufs
- 6 clayettes verre, dont 1 en 2 parties
- VarioSafe
- Clayette porte-bouteilles
- Eclairage LED plafonnier avec variateur
- 2 tiroirs BioCool sur rails télescopiques

Finition et Equipements

- HardLine
- Poignée à dépression aluminium
- Enchâssable par ventilation frontale
- Poignées de transport arrières
- Pieds réglables à l'avant, roulettes de transport à l'arrière
- Porte réversible
- Joint de porte amovible
- Charnière intégrée avec blocage de porte



Kef 4310
Comfort



Classe énergétique : <A+++>
 Consommation an/24 h : 78/0,212 kWh
 Volume utile total : 390 l
 Niveau sonore : 38 dB(A)
 Classe climatique : SN-T (+10°C à +43°C)
 Porte/Côtés : Inox anti-traces/Silver
 Dimensions en cm (H/L/P) : 185/60/66,5

Commandes

- Ecran tactile digital 2,4" derrière la porte
- Affichage digital de la température
- SuperCool avec décompte
- Alarme de température : visuelle et sonore
- Alarme de porte : visuelle et sonore

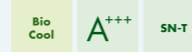
Réfrigérateur

- PowerCooling FreshAir avec filtre à charbon
- Contreporte GlassLine Comfort avec socle en verre, bac à œufs
- 6 clayettes verre, dont 1 en 2 parties
- Clayette porte-bouteilles
- Eclairage plafonnier LED
- 2 tiroirs BioCool sur rails télescopiques

Finition et Equipements

- HardLine
- Poignée à dépression aluminium
- Enchâssable par ventilation frontale
- Poignées de transport arrières
- Pieds réglables à l'avant, roulettes de transport à l'arrière
- Porte réversible
- Joint de porte amovible
- Charnière intégrée avec blocage de porte

K 4310
Comfort



Classe énergétique : <A+++>
 Consommation an/24 h : 78/0,212 kWh
 Volume utile total : 390 l
 Niveau sonore : 38 dB(A)
 Classe climatique : SN-T (+10°C à +43°C)
 Porte/Côtés : Blanc/Blanc
 Dimensions en cm (H/L/P) : 185/60/66,5

Commandes

- Ecran tactile digital 2,4" derrière la porte
- Affichage digital de la température
- SuperCool avec décompte
- Alarme de température : visuelle et sonore
- Alarme de porte : visuelle et sonore

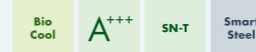
Réfrigérateur

- PowerCooling FreshAir avec filtre à charbon
- Contreporte GlassLine Comfort avec socle en verre, bac à œufs
- 6 clayettes verre, dont 1 en 2 parties
- Clayette porte-bouteilles
- Eclairage plafonnier LED
- 2 tiroirs BioCool sur rails télescopiques

Finition et Equipements

- HardLine
- Poignée à dépression
- Enchâssable par ventilation frontale
- Poignées de transport arrières
- Pieds réglables à l'avant, roulettes de transport à l'arrière
- Porte réversible
- Joint de porte amovible
- Charnière intégrée avec blocage de porte

Kef 3710
Comfort



Classe énergétique : <A+++>
 Consommation an/24 h : 75/0,204 kWh
 Volume utile total : 342 l
 Niveau sonore : 38 dB(A)
 Classe climatique : SN-T (+10°C à +43°C)
 Porte/Côtés : Inox anti-traces/Silver
 Dimensions en cm (H/L/P) : 165/60/66,5

Commandes

- Ecran tactile digital 2,4" derrière la porte
- Affichage digital de la température
- SuperCool avec décompte
- Alarme de température : visuelle et sonore
- Alarme de porte : visuelle et sonore

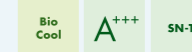
Réfrigérateur

- PowerCooling FreshAir avec filtre à charbon
- Contreporte GlassLine Comfort avec socle en verre, bac à œufs
- 6 clayettes verre, dont 1 en 2 parties
- Clayette porte-bouteilles
- Eclairage plafonnier LED
- 1 tiroir BioCool sur rails télescopiques

Finition et Equipements

- HardLine
- Poignée à dépression aluminium
- Enchâssable par ventilation frontale
- Poignées de transport arrières
- Pieds réglables à l'avant, roulettes de transport à l'arrière
- Porte réversible
- Joint de porte amovible
- Charnière intégrée avec blocage de porte

K 3710
Comfort



Classe énergétique : <A+++>
 Consommation an/24 h : 75/0,204 kWh
 Volume utile total : 342 l
 Niveau sonore : 38 dB(A)
 Classe climatique : SN-T (+10°C à +43°C)
 Porte/Côtés : Blanc/Blanc
 Dimensions en cm (H/L/P) : 165/60/66,5

Commandes

- Ecran tactile digital 2,4" derrière la porte
- Affichage digital de la température
- SuperCool avec décompte
- Alarme de température : visuelle et sonore
- Alarme de porte : visuelle et sonore

Réfrigérateur

- PowerCooling FreshAir avec filtre à charbon
- Contreporte GlassLine Comfort avec socle en verre, bac à œufs
- 6 clayettes verre, dont 1 en 2 parties
- Clayette porte-bouteilles
- Eclairage plafonnier LED
- 1 tiroir BioCool sur rails télescopiques

Finition et Equipements

- HardLine
- Poignée à dépression
- Enchâssable par ventilation frontale
- Poignées de transport arrières
- Pieds réglables à l'avant, roulettes de transport à l'arrière
- Porte réversible
- Joint de porte amovible
- Charnière intégrée avec blocage de porte



◀60▶



◀60▶



◀60▶



◀55▶



◀55▶



◀55▶

Ksl 3130
Comfort

A++ SN-T Silver

Classe énergétique : <A++>
 Consommation an/24 h : 109/0,296 kWh
 Volume utile total : 297 l
 Niveau sonore : 39 dB(A)
 Classe climatique : SN-T (+10°C à +43°C)
 Porte/Côtés : Silver/Silver
 Dimensions en cm (H/L/P) : 144,7/60/63

Commandes

- Electronique MagicEye sur bandeau
- Affichage graphique de la température
- SuperCool

Réfrigérateur

- PowerCooling
- Contreporte GlassLine Comfort avec socle en verre, bac à œufs
- 6 clayettes verre, dont 1 en 2 parties
- Clayette porte-bouteilles
- Eclairage LED
- 2 bacs à fruits et légumes

Finition et Equipements

- SwingLine
- Poignée à dépression inox
- Enchâssable par ventilation frontale
- Poignées de transport arrières
- Pieds réglables à l'avant, roulettes de transport à l'arrière
- Porte réversible

K 3130
Comfort

A++ SN-T

Classe énergétique : <A++>
 Consommation an/24 h : 109/0,296 kWh
 Volume utile total : 297 l
 Niveau sonore : 39 dB(A)
 Classe climatique : SN-T (+10°C à +43°C)
 Porte/Côtés : Blanc/Blanc
 Dimensions en cm (H/L/P) : 144,7/60/63

Commandes

- Electronique MagicEye sur bandeau
- Affichage graphique de la température
- SuperCool

Réfrigérateur

- PowerCooling
- Contreporte GlassLine Comfort avec socle en verre, bac à œufs
- 6 clayettes verre, dont 1 en 2 parties
- Clayette porte-bouteilles
- Eclairage LED
- 2 bacs à fruits et légumes

Finition et Equipements

- SwingLine
- Poignée à dépression
- Enchâssable par ventilation frontale
- Poignées de transport arrières
- Pieds réglables à l'avant, roulettes de transport à l'arrière
- Porte réversible

K 2630
Comfort

A++ SN-T

Classe énergétique : <A++>
 Consommation an/24 h : 104/0,283 kWh
 Volume utile total : 248 l
 Niveau sonore : 39 dB(A)
 Classe climatique : SN-T (+10°C à +43°C)
 Porte/Côtés : Blanc/Blanc
 Dimensions en cm (H/L/P) : 125/60/63

Commandes

- Electronique MagicEye sur bandeau
- Affichage graphique de la température
- SuperCool

Réfrigérateur

- PowerCooling
- Contreporte GlassLine Comfort avec socle en verre, bac à œufs
- 5 clayettes verre, dont 1 en 2 parties
- Clayette porte-bouteilles
- Eclairage LED
- 2 bacs à fruits et légumes

Finition et Equipements

- SwingLine
- Poignée à dépression
- Enchâssable par ventilation frontale
- Poignées de transport arrières
- Pieds réglables à l'avant, roulettes de transport à l'arrière
- Porte réversible

Ksl 2814
Comfort

A++ Silver

Classe énergétique : <A++>
 Consommation an/24 h : 178/0,485 kWh
 Volume utile total : 250 l
 (Réfrigérateur : 229 l / Congélateur : 21 l)
 Niveau sonore : 39 dB(A)
 Classe climatique : SN-ST (+10°C à +38°C)
 Porte/Côtés : Silver/Silver
 Dimensions en cm (H/L/P) : 140,2/55/63

Commandes

- Régulation mécanique à molette à l'intérieur
- CoolPlus

Réfrigérateur

- Contreporte GlassLine Comfort avec socle en verre, bac à œufs
- 5 clayettes verre, dont 1 en 2 parties
- Clayette porte-bouteilles
- Eclairage LED
- 2 bacs à fruits et légumes

Congélateur ****

- Bac à glaçons
- Autonomie : 15 h
- Pouvoir de congélation en 24 h : 2 kg

Finition et Equipements

- SwingLine
- Poignée à dépression inox
- Enchâssable par ventilation frontale
- Poignées de transport arrières
- Pieds réglables à l'avant, roulettes de transport à l'arrière
- Porte réversible

KP 280
Comfort

A++

Classe énergétique : <A++>
 Consommation an/24 h : 178/0,485 kWh
 Volume utile total : 250 l
 (Réfrigérateur : 229 l / Congélateur : 21 l)
 Niveau sonore : 39 dB(A)
 Classe climatique : SN-ST (+10°C à +38°C)
 Porte/Côtés : Blanc/Blanc
 Dimensions en cm (H/L/P) : 140,2/55/63

Commandes

- Régulation mécanique à molette à l'intérieur
- CoolPlus

Réfrigérateur

- Contreporte GlassLine Comfort avec socle en verre, bac à œufs
- 5 clayettes verre, dont 1 en 2 parties
- Clayette porte-bouteilles
- Eclairage LED
- 2 bacs à fruits et légumes

Congélateur ****

- Bac à glaçons
- Autonomie : 15 h
- Pouvoir de congélation en 24 h : 2 kg

Finition et Equipements

- SwingLine
- Poignée tube ergonomique
- Enchâssable par ventilation frontale
- Poignées de transport arrières
- Pieds réglables à l'avant, roulettes de transport à l'arrière
- Porte réversible

K 220
Comfort

A+

Classe énergétique : <A+>
 Consommation an/24 h : 126/0,344 kWh
 Volume utile total : 213 l
 Niveau sonore : 39 dB(A)
 Classe climatique : SN-ST (+10°C à +38°C)
 Porte/Côtés : Blanc/Blanc
 Dimensions en cm (H/L/P) : 117,5/55/63

Commandes


- Régulation mécanique à molette à l'intérieur

Réfrigérateur

- Contreporte GlassLine Comfort avec socle en verre, bac à œufs
- 5 clayettes verre, dont 1 en 2 parties
- Clayette porte-bouteilles
- Eclairage LED
- 2 bacs à fruits et légumes

Finition et Equipements

- SwingLine
- Poignée tube ergonomique
- Enchâssable par ventilation frontale
- Poignées de transport arrières
- Pieds réglables à l'avant, roulettes de transport à l'arrière
- Porte réversible



◀75▶



◀60▶

Kv 5440

SN-T

Classe énergétique :
 Consommation an/24 h : 359/0,983 kWh
 Volume utile total : 520 l
 Niveau sonore : 48 dB(A)
 Classe climatique : SN-T (+10°C à +43°C)
 Porte / Côtés : Blanc / Blanc
 Dimensions en cm (H/L/P) : 164/75/73

Commandes

- Régulation mécanique à molette

Réfrigérateur

- PowerCooling
- 5 clayettes fil

Finition et Equipements

- HardLine
- Poignée tube ergonomique
- Pieds réglables à l'avant
- Porte réversible
- Joint de porte amovible
- Serrure

Kv 3640

SN-T

Classe énergétique :
 Consommation an/24 h : 346/0,947 kWh
 Volume utile total : 307 l
 Niveau sonore : 48 dB(A)
 Classe climatique : SN-T (+10°C à +43°C)
 Porte / Côtés : Blanc / Blanc
 Dimensions en cm (H/L/P) : 164/60/61

Commandes

- Régulation mécanique à molette

Réfrigérateur

- PowerCooling
- 5 clayettes fil

Finition et Equipements

- HardLine
- Poignée tube ergonomique
- Pieds réglables à l'avant
- Porte réversible
- Joint de porte amovible
- Serrure

Réfrigérateurs table-top



TPesf 1710



◀60▶



◀60▶



◀60▶



◀60▶



◀55▶

TPesf 1714
Comfort

A⁺⁺

Classe énergétique : <A⁺>
 Consommation an/24 h : 146/0,399 kWh
 Volume utile total : 143 l (Réfrigérateur : 125 l/Congélateur : 18 l)
 Niveau sonore : 39 dB(A)
 Classe climatique : SN-ST (+10°C à +38°C)
 Porte/Côtés : Inox/Silver
 Dimensions en cm (H/L/P) : 85/60,1/61

Commandes

- Régulation mécanique à molette à l'intérieur
- CoolPlus

Réfrigérateur

- Contreporte GlassLine Comfort avec socle en verre, bac à œufs
- 2 clayettes verre, dont 1 en 2 parties
- Eclairage LED
- 2 bacs à fruits et légumes

Congélateur ****

- Bac à glaçons
- Autonomie : 10 h
- Pouvoir de congélation en 24 h : 2 kg

Finition et Equipements

- HardLine
- Poignée tube inox
- Enchassable sous plan avec ventilation par l'avant (sortie d'air par le plan de travail) et top amovible
- Hauteur sans le top : 82 cm
- Pieds réglables à l'avant
- Porte réversible

TPesf 1710
Comfort

A⁺⁺

Classe énergétique : <A⁺>
 Consommation an/24 h : 93/0,254 kWh
 Volume utile total : 145 l
 Niveau sonore : 39 dB(A)
 Classe climatique : SN-ST (+10°C à +38°C)
 Porte/Côtés : Inox/Silver
 Dimensions en cm (H/L/P) : 85/60,1/61

Commandes

- Régulation mécanique à molette à l'intérieur

Réfrigérateur

- Contreporte GlassLine Comfort avec socle en verre, bac à œufs
- 4 clayettes verre, dont 1 en 2 parties
- Eclairage LED
- 2 bacs à fruits et légumes

Finition et Equipements

- HardLine
- Poignée tube inox
- Enchassable sous plan avec ventilation par l'avant (sortie d'air par le plan de travail) et top amovible
- Hauteur sans le top : 82 cm
- Pieds réglables à l'avant
- Porte réversible

TP 1724
Comfort

A⁺⁺⁺

Classe énergétique : <A⁺⁺>
 Consommation an/24 h : 98/0,266 kWh
 Volume utile total : 143 l
 (Réfrigérateur : 125 l/Congélateur : 18 l)
 Niveau sonore : 38 dB(A)
 Classe climatique : SN-ST (+10°C à +38°C)
 Porte/Côtés : Blanc/Blanc
 Dimensions en cm (H/L/P) : 85/60,1/62,8

Commandes

- Régulation mécanique à molette à l'intérieur
- CoolPlus

Réfrigérateur

- Contreporte GlassLine Comfort avec socle en verre, bac à œufs
- 2 clayettes verre, dont 1 en 2 parties
- Eclairage LED
- 2 bacs à fruits et légumes

Congélateur ****

- Bac à glaçons
- Autonomie : 10 h
- Pouvoir de congélation en 24 h : 2 kg

Finition et Equipements

- SwingDesign
- Poignée tube ergonomique
- Enchassable sous plan avec ventilation par l'avant (sortie d'air par le plan de travail) et top amovible
- Hauteur sans le top : 82 cm
- Pieds réglables à l'avant
- Porte réversible

TP 1720
Comfort

A⁺⁺⁺

Classe énergétique : <A⁺⁺>
 Consommation an/24 h : 62/0,169 kWh
 Volume utile total : 145 l
 Niveau sonore : 35 dB(A)
 Classe climatique : SN-ST (+10°C à +38°C)
 Porte/Côtés : Blanc/Blanc
 Dimensions en cm (H/L/P) : 85/60,1/62,8

Commandes

- Régulation mécanique à molette à l'intérieur

Réfrigérateur

- Contreporte GlassLine Comfort avec socle en verre, bac à œufs
- 4 clayettes verre, dont 1 en 2 parties
- Eclairage LED
- 2 bacs à fruits et légumes

Finition et Equipements

- SwingDesign
- Poignée tube ergonomique
- Enchassable sous plan avec ventilation par l'avant (sortie d'air par le plan de travail) et top amovible
- Hauteur sans le top : 82 cm
- Pieds réglables à l'avant
- Porte réversible

TP 1434
Comfort

A⁺⁺⁺

Classe énergétique : <A⁺⁺>
 Consommation an/24 h : 93/0,253 kWh
 Volume utile total : 122 l
 (Réfrigérateur : 107 l/Congélateur : 15 l)
 Niveau sonore : 38 dB(A)
 Classe climatique : SN-ST (+10°C à +38°C)
 Porte/Côtés : Blanc/Blanc
 Dimensions en cm (H/L/P) : 85/55,4/62,3

Commandes

- Régulation mécanique à molette à l'intérieur
- CoolPlus

Réfrigérateur

- Contreporte GlassLine Comfort avec socle en verre, bac à œufs
- 2 clayettes verre
- Eclairage LED
- 1 maxi bac à fruits et légumes

Congélateur ****

- Autonomie : 10 h
- Pouvoir de congélation en 24 h : 2 kg

Finition et Equipements

- SwingDesign
- Poignée tube ergonomique
- Enchassable sous plan avec ventilation par l'avant (sortie d'air par le plan de travail) et top amovible
- Hauteur sans le top : 82 cm
- Pieds réglables à l'avant
- Porte réversible



◀55▶



◀55▶



◀50▶



◀50▶



◀50▶



◀55▶

KTS 149 Comfort	A⁺⁺
Classe énergétique : <A ⁺ >	
Consommation an/24 h : 139/0,380 kWh	
Volume utile total : 122 l	
(Réfrigérateur : 107 l / Congélateur : 15 l)	
Niveau sonore : 41 dB(A)	
Classe climatique : SN-ST (+10°C à +38°C)	
Porte/Côtés : Blanc/Blanc	
Dimensions en cm (H/L/P) : 85/55,4/62,3	

KTS 166 Comfort	A⁺⁺
Classe énergétique : <A ⁺ >	
Consommation an/24 h : 92/0,252 kWh	
Volume utile total : 136 l	
Niveau sonore : 38 dB(A)	
Classe climatique : SN-ST (+10°C à +38°C)	
Porte/Côtés : Blanc/Blanc	
Dimensions en cm (H/L/P) : 85/55,4/62,3	

Tsl 1414 Comfort	A⁺	Silver
Classe énergétique : <A ⁺ >		
Consommation an/24 h : 177/0,484 kWh		
Volume utile total : 122 l		
(Réfrigérateur : 107 l / Congélateur : 15 l)		
Niveau sonore : 41 dB(A)		
Classe climatique : SN-ST (+10°C à +38°C)		
Porte/Côtés : Silver/Silver		
Dimensions en cm (H/L/P) : 85/50,1/62		

KTS 127 Comfort	A⁺
Classe énergétique : <A ⁺ >	
Consommation an/24 h : 177/0,484 kWh	
Volume utile total : 122 l	
(Réfrigérateur : 107 l / Congélateur : 15 l)	
Niveau sonore : 41 dB(A)	
Classe climatique : SN-ST (+10°C à +38°C)	
Porte/Côtés : Blanc/Blanc	
Dimensions en cm (H/L/P) : 85/50,1/62	

KTS 103 Comfort	A⁺
Classe énergétique : <A ⁺ >	
Consommation an/24 h : 118/0,321 kWh	
Volume utile total : 136 l	
Niveau sonore : 37 dB(A)	
Classe climatique : SN-ST (+10°C à +38°C)	
Porte/Côtés : Blanc/Blanc	
Dimensions en cm (H/L/P) : 85/50,1/62	

TX 1021 Comfort	A⁺
Classe énergétique : <A ⁺ >	
Consommation an/24 h : 113/0,309 kWh	
Volume utile total : 86 l	
(Réfrigérateur : 86 l Dont compartiment 0 étoile : 6 l)	
Niveau sonore : 38 dB(A)	
Classe climatique : SN-ST (+10°C à +38°C)	
Porte/Côtés : Blanc/Blanc	
Dimensions en cm (H/L/P) : 63/55,4/62,4	

Commandes
· Régulation mécanique à molette à l'intérieur
· CoolPlus
Réfrigérateur
· Contreporte GlassLine Comfort avec socle en verre, bac à œufs
· 2 clayettes verre
· Eclairage LED
· 1 maxi bac à fruits et légumes
Congélateur ****
· Autonomie : 10 h
· Pouvoir de congélation en 24 h : 2 kg
Finition et Equipements
· SwingDesign
· Poignée tube ergonomique
· Enchassable sous plan avec ventilation par l'avant (sortie d'air par le plan de travail) et top amovible
· Hauteur sans le top : 82 cm
· Pieds réglables à l'avant
· Porte réversible

Commandes
· Régulation mécanique à molette à l'intérieur
Réfrigérateur
· Contreporte GlassLine Comfort avec socle en verre, bac à œufs
· 4 clayettes verre
· Eclairage LED
· 1 maxi bac à fruits et légumes
Finition et Equipements
· SwingDesign
· Poignée tube ergonomique
· Enchassable sous plan avec ventilation par l'avant (sortie d'air par le plan de travail) et top amovible
· Hauteur sans le top : 82 cm
· Pieds réglables à l'avant
· Porte réversible

Commandes
· Régulation mécanique à molette à l'intérieur
· CoolPlus
Réfrigérateur
· Contreporte GlassLine Comfort avec socle en verre, bac à œufs
· 2 clayettes verre
· Eclairage LED
· 1 maxi bac à fruits et légumes
Congélateur ****
· Autonomie : 10 h
· Pouvoir de congélation en 24 h : 2 kg
Finition et Equipements
· SwingDesign
· Poignée tube inox
· Enchassable sous plan avec ventilation par l'avant (sortie d'air par le plan de travail) et top amovible
· Hauteur sans le top : 82 cm
· Pieds réglables à l'avant
· Porte réversible

Commandes
· Régulation mécanique à molette à l'intérieur
· CoolPlus
Réfrigérateur
· Contreporte GlassLine Comfort avec socle en verre, bac à œufs
· 2 clayettes verre
· Eclairage LED
· 1 maxi bac à fruits et légumes
Congélateur ****
· Autonomie : 10 h
· Pouvoir de congélation en 24 h : 2 kg
Finition et Equipements
· SwingDesign
· Poignée tube ergonomique
· Enchassable sous plan avec ventilation par l'avant (sortie d'air par le plan de travail) et top amovible
· Hauteur sans le top : 82 cm
· Pieds réglables à l'avant
· Porte réversible

Commandes
· Régulation mécanique à molette à l'intérieur
Réfrigérateur
· Contreporte GlassLine Comfort avec socle en verre, bac à œufs
· 4 clayettes verre
· Eclairage LED
· 1 maxi bac à fruits et légumes
Finition et Equipements
· SwingDesign
· Poignée tube ergonomique
· Enchassable sous plan avec ventilation par l'avant (sortie d'air par le plan de travail) et top amovible
· Hauteur sans le top : 82 cm
· Pieds réglables à l'avant
· Porte réversible

Commandes
· Régulation mécanique à molette à l'intérieur
Réfrigérateur
· Contreporte GlassLine Comfort avec socle en verre, bac à œufs
· 1 clayettes verre
· Eclairage LED
· 2 bacs à fruits et légumes
· Compartiment 0 étoile (0 à -6°C)
Finition et Equipements
· SwingDesign
· Poignée tube ergonomique
· Pieds réglables à l'avant
· Porte réversible

Congélateurs

GNP 4355

Panorama de nos congélateurs

Avec les technologies anti-givre NoFrost, SmartFrost ou StopFrost, les congélateurs Liebherr garantissent un maximum de confort. Congélateur armoire, coffre, ou compact, tous les besoins trouvent une réponse adaptée dans l'assortiment de congélateurs Liebherr : il ne vous reste qu'à sélectionner la taille et les équipements qui vous correspondent.

No Frost

Les appareils NoFrost de Liebherr offrent une prestation de froid de qualité professionnelle. Les produits sont congelés par un froid vif et sec et l'hygrométrie est évacuée. L'espace de congélation reste ainsi sans givre et les aliments n'en sont plus recouverts. Grâce au confort NoFrost, le dégivrage du congélateur n'est plus nécessaire.

Smart Frost

La technologie SmartFrost améliore la répartition du froid, réduit spectaculairement la formation du givre avec jusqu'à 70 % de givre en moins et facilite le nettoyage de la cuve. Un chiffon et quelques minutes suffisent. Une spécificité Liebherr pour plus de confort et de performance.

Stop Frost

Le système StopFrost minimise la formation de givre et réduit la fréquence des dégivrages avec jusqu'à 80 % de givre en moins. Il permet la réouverture immédiate du couvercle sans effort. Une exclusivité Liebherr.

Frost Protect

Convient pour un espace non chauffé (jusqu'à -15°C). Tous les congélateurs avec FrostProtect peuvent être placés dans des espaces avec températures ambiantes jusqu'à -15°C.

Congélateurs armoires



No Frost

de la page 100



Smart Frost

de la page 105

Congélateurs table-top



No Frost

à la page 106



Smart Frost

de la page 106

Congélateurs coffres



Stop Frost

de la page 110

La qualité dans les moindres détails



No Frost

Les appareils **NoFrost** de Liebherr offrent une prestation de froid de qualité professionnelle. Les produits sont congelés par la ventilation froide et l'hygrométrie est évacuée. L'espace de congélation reste ainsi sans givre et les aliments n'en sont plus recouverts. Grâce au confort NoFrost, le dégivrage du congélateur n'est plus nécessaire.



Smart Frost

Avec **SmartFrost**, la formation de givre est réduite à son minimum. L'évaporateur est noyé dans une mousse isolante sur les 4 faces de l'appareil. La corvée de dégivrage est ainsi largement diminuée et facilitée. Les parois du congélateur sont parfaitement lisses et faciles à nettoyer.



L'**indicateur d'état** s'intègre à la perfection et avec discrétion dans la porte du congélateur. Vous pouvez ainsi consulter facilement et rapidement l'état de votre appareil, même lorsque la porte est fermée. Un témoin bleu indique que votre appareil fonctionne correctement. En cas de dysfonctionnement, l'affichage clignote en rouge et l'appareil émet un signal sonore.



La fonction **SuperFrost automatique** permet de congeler très rapidement à -32°C . Ce procédé de congélation rapide préserve les vitamines, la texture et les saveurs des aliments. A l'issue du processus de congélation, la température revient automatiquement à la consigne sélectionnée.



Les **poignées tubes à dépression** sont plus ergonomiques. Vous ouvrez et rouvrez la porte du congélateur sans effort et sans altérer le joint d'étanchéité. Résultat : le froid ne s'échappe pas et le joint d'étanchéité dure plus longtemps. Spécificité Liebherr.



Vario Space

Les tiroirs et les tablettes intermédiaires en verre placées en dessous peuvent être enlevés pour obtenir un espace de congélation variable. **VarioSpace**, le système pratique pour produits de congélation de hauteur spéciale.



Frost Protect

Fonctionne également en hiver dans une remise non chauffée ou un garage. Tous les congélateurs avec **FrostProtect** peuvent être placés dans des espaces avec températures ambiantes jusqu'à -15°C .

Les spécifications mentionnées ne sont pas standard sur tous les modèles. Voir les spécifications.


Congélateurs armoires NoFrost



Nouveauté



GN 5215 Comfort



Classe énergétique : $\lt; A^{+++}$
 Consommation an/24 h : 201/0,550 kWh
 Volume utile total : 360 l
 Niveau sonore : 39 dB(A)
 Classe climatique : SN-T (+10°C à +43°C)
 Porte/Côtés : Blanc/Blanc
 Dimensions en cm (H/L/P) : 195/70/75

Commandes

- Ecran tactile digital 2,4" derrière la porte
- Affichage digital de la température
- SuperFrost temporisé
- Alarme de température : visuelle et sonore
- Alarme de porte : visuelle et sonore


Congélateur $****$

- 8 tiroirs, VarioSpace
- Bac à glaçons
- Eclairage LED
- Voyant de fonctionnement
- Autonomie : 20 h
- Pouvoir de congélation en 24 h : 26 kg
- Tablettes en verre securit

Finition et Equipements

- HardLine
- Poignée à dépression
- Enchâssable par ventilation frontale
- Poignées de transport avants et arrières
- Pieds réglables à l'avant, roulettes de transport à l'arrière
- Porte réversible
- Joint de porte amovible
- Charnière intégrée avec blocage de porte

GN 4615 Comfort



Classe énergétique : $\lt; A^{+++}$
 Consommation an/24 h : 184/0,502 kWh
 Volume utile total : 312 l
 Niveau sonore : 39 dB(A)
 Classe climatique : SN-T (+10°C à +43°C)
 Porte/Côtés : Blanc/Blanc
 Dimensions en cm (H/L/P) : 175/70/75

Commandes

- Ecran tactile digital 2,4" derrière la porte
- Affichage digital de la température
- SuperFrost temporisé
- Alarme de température : visuelle et sonore
- Alarme de porte : visuelle et sonore

Congélateur $****$

- 7 tiroirs, VarioSpace
- Bac à glaçons
- Eclairage LED
- Voyant de fonctionnement
- Autonomie : 20 h
- Pouvoir de congélation en 24 h : 24 kg
- Tablettes en verre securit

Finition et Equipements

- HardLine
- Poignée à dépression
- Enchâssable par ventilation frontale
- Poignées de transport avants et arrières
- Pieds réglables à l'avant, roulettes de transport à l'arrière
- Porte réversible
- Joint de porte amovible
- Charnière intégrée avec blocage de porte

GN 4115 Comfort



Classe énergétique : $\lt; A^{+++}$
 Consommation an/24 h : 166/0,453 kWh
 Volume utile total : 263 l
 Niveau sonore : 39 dB(A)
 Classe climatique : SN-T (+10°C à +43°C)
 Porte/Côtés : Blanc/Blanc
 Dimensions en cm (H/L/P) : 155/70/75

Commandes

- Ecran tactile digital 2,4" derrière la porte
- Affichage digital de la température
- SuperFrost temporisé
- Alarme de température : visuelle et sonore
- Alarme de porte : visuelle et sonore

Congélateur $****$

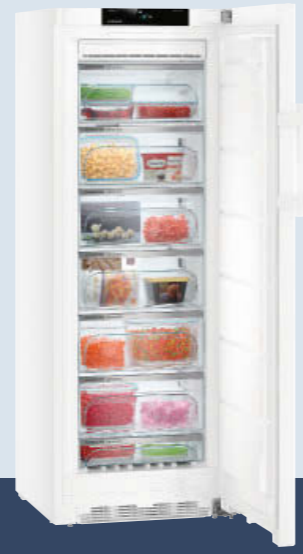

- 6 tiroirs, VarioSpace
- Bac à glaçons
- Eclairage LED
- Voyant de fonctionnement
- Autonomie : 20 h
- Pouvoir de congélation en 24 h : 22 kg
- Tablettes en verre securit

Finition et Equipements


- HardLine
- Poignée à dépression
- Enchâssable par ventilation frontale
- Poignées de transport avants et arrières
- Pieds réglables à l'avant, roulettes de transport à l'arrière
- Porte réversible
- Joint de porte amovible
- Charnière intégrée avec blocage de porte

L'éventail complet des classes d'efficacité se trouve sur page 3. Conformément à (UE) 2017/1369 6a.

Congélateurs armoires NoFrost




Nouveauté



Nouveauté



GNP 4355 Premium



Classe énergétique : $\langle A^{+++}$
 Consommation an/24 h : 168/0,458 kWh
 Volume utile total : 268 l
 Niveau sonore : 38 dB(A)
 Classe climatique : SN-T (+10°C à +43°C)
 Porte/Côtés : Blanc/Blanc
 Dimensions en cm (H/L/P) : 185/60/66,5

Commandes

- Ecran tactile digital couleur 2,4" derrière la porte
- Affichage digital de la température
- SuperFrost automatique
- Alarme de température : visuelle et sonore
- Alarme de porte : visuelle et sonore

Congélateur $[****]$

- 8 tiroirs, dont 7 sur roulettes, VarioSpace
- Bac à glaçons
- Eclairage LED
- Voyant de fonctionnement
- Autonomie : 20 h
- Pouvoir de congélation en 24 h : 18 kg
- 2 accumulateurs de froid
- Tablettes en verre securit

Finition et Equipements

- HardLine
- Poignée à dépression
- Enchâssable par ventilation frontale
- Poignées de transport avants et arrières
- Pieds réglables à l'avant, roulettes de transport à l'arrière
- Porte réversible
- Joint de porte amovible
- Charnière intégrée avec blocage de porte

GNP 3755 Premium



Classe énergétique : $\langle A^{+++}$
 Consommation an/24 h : 154/0,420 kWh
 Volume utile total : 230 l
 Niveau sonore : 38 dB(A)
 Classe climatique : SN-T (+10°C à +43°C)
 Porte/Côtés : Blanc/Blanc
 Dimensions en cm (H/L/P) : 165/60/66,5

Commandes

- Ecran tactile digital couleur 2,4" derrière la porte
- Affichage digital de la température
- SuperFrost automatique
- Alarme de température : visuelle et sonore
- Alarme de porte : visuelle et sonore

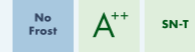
Congélateur $[****]$

- 7 tiroirs, dont 6 sur roulettes, VarioSpace
- Bac à glaçons
- Eclairage LED
- Voyant de fonctionnement
- Autonomie : 20 h
- Pouvoir de congélation en 24 h : 17 kg
- 2 accumulateurs de froid
- Tablettes en verre securit

Finition et Equipements

- HardLine
- Poignée à dépression
- Enchâssable par ventilation frontale
- Poignées de transport avants et arrières
- Pieds réglables à l'avant, roulettes de transport à l'arrière
- Porte réversible
- Joint de porte amovible
- Charnière intégrée avec blocage de porte

GSN 300 Comfort



Classe énergétique : $\langle A^{++}$
 Consommation an/24 h : 245/0,670 kWh
 Volume utile total : 257 l
 Niveau sonore : 41 dB(A)
 Classe climatique : SN-T (+10°C à +43°C)
 Porte/Côtés : Blanc/Blanc
 Dimensions en cm (H/L/P) : 184,1/60/63

Commandes

- Electronique MagicEye sur bandeau
- Affichage graphique de la température
- SuperFrost temporisé
- Alarme de température : visuelle et sonore
- Alarme de porte : sonore

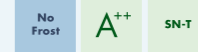
Congélateur $[****]$

- 8 tiroirs, tiroir à baies et herbes, VarioSpace
- Autonomie : 20 h
- Pouvoir de congélation en 24 h : 20 kg
- Tablettes en verre securit

Finition et Equipements

- SwingLine
- Poignée à dépression
- Enchâssable par ventilation frontale
- Poignées de transport arrières
- Pieds réglables à l'avant, roulettes de transport à l'arrière
- Porte réversible

GSN 270 Comfort



Classe énergétique : $\langle A^{++}$
 Consommation an/24 h : 225/0,616 kWh
 Volume utile total : 221 l
 Niveau sonore : 41 dB(A)
 Classe climatique : SN-T (+10°C à +43°C)
 Porte/Côtés : Blanc/Blanc
 Dimensions en cm (H/L/P) : 164,4/60/63

Commandes

- Electronique MagicEye sur bandeau
- Affichage graphique de la température
- SuperFrost temporisé
- Alarme de température : visuelle et sonore
- Alarme de porte : sonore

Congélateur $[****]$

- 7 tiroirs, tiroir à baies et herbes, VarioSpace
- Autonomie : 20 h
- Pouvoir de congélation en 24 h : 18 kg
- Tablettes en verre securit

Finition et Equipements

- SwingLine
- Poignée à dépression
- Enchâssable par ventilation frontale
- Poignées de transport arrières
- Pieds réglables à l'avant, roulettes de transport à l'arrière
- Porte réversible




◀60▶




◀60▶


Nouveauté




◀60▶



◀60▶



◀60▶



◀60▶

GNSI 2323
Comfort

No Frost A+ SN-T Silver

Classe énergétique : <A+>
 Consommation an/24 h : 262/0,716 kWh
 Volume utile total : 185 l
 Niveau sonore : 42 dB(A)
 Classe climatique : SN-T (+10°C à +43°C)
 Porte/Côtés : Silver/Silver
 Dimensions en cm (H/L/P) : 144,7/60/63

- Commandes**
- Electronique MagicEye sur bandeau
 - Affichage graphique de la température
 - SuperFrost temporisé
 - Alarme de température : visuelle et sonore
 - Alarme de porte : sonore

- Congélateur ******
- 6 tiroirs, tiroir à baies et herbes, VarioSpace
 - Autonomie : 14 h
 - Pouvoir de congélation en 24 h : 16 kg
 - Tablettes en verre securit

- Finition et Equipements**
- SwingLine
 - Poignée à dépression inox
 - Enchâssable par ventilation frontale
 - Poignées de transport arrières
 - Pieds réglables à l'avant, roulettes de transport à l'arrière
 - Porte réversible

GSN 230
Comfort

No Frost A++ SN-T

Classe énergétique : <A+>
 Consommation an/24 h : 206/0,563 kWh
 Volume utile total : 185 l
 Niveau sonore : 42 dB(A)
 Classe climatique : SN-T (+10°C à +43°C)
 Porte/Côtés : Blanc/Blanc
 Dimensions en cm (H/L/P) : 144,7/60/63

- Commandes**
- Electronique MagicEye sur bandeau
 - Affichage graphique de la température
 - SuperFrost temporisé
 - Alarme de température : visuelle et sonore
 - Alarme de porte : sonore

- Congélateur ******
- 6 tiroirs, tiroir à baies et herbes, VarioSpace
 - Autonomie : 14 h
 - Pouvoir de congélation en 24 h : 16 kg
 - Tablettes en verre securit

- Finition et Equipements**
- SwingLine
 - Poignée à dépression
 - Enchâssable par ventilation frontale
 - Poignées de transport arrières
 - Pieds réglables à l'avant, roulettes de transport à l'arrière
 - Porte réversible

GNP 1913
Comfort

No Frost A++ SN-T

Classe énergétique : <A+>
 Consommation an/24 h : 186/0,508 kWh
 Volume utile total : 149 l
 Niveau sonore : 42 dB(A)
 Classe climatique : SN-T (+10°C à +43°C)
 Porte/Côtés : Blanc/Blanc
 Dimensions en cm (H/L/P) : 125/60/63

- Commandes**
- Electronique MagicEye sur bandeau
 - Affichage graphique de la température
 - SuperFrost temporisé
 - Alarme de température : visuelle et sonore
 - Alarme de porte : sonore

- Congélateur ******
- 5 tiroirs, tiroir à baies et herbes, VarioSpace
 - Autonomie : 14 h
 - Pouvoir de congélation en 24 h : 15 kg
 - Tablettes en verre securit

- Finition et Equipements**
- SwingLine
 - Poignée à dépression
 - Enchâssable par ventilation frontale
 - Poignées de transport arrières
 - Pieds réglables à l'avant, roulettes de transport à l'arrière
 - Porte réversible

GP 2733
Comfort

Smart Frost A++ SN-T Frost Protect

Classe énergétique : <A+>
 Consommation an/24 h : 206/0,562 kWh
 Volume utile total : 224 l
 Niveau sonore : 40 dB(A)
 Classe climatique : SN-T (+10°C à +43°C)
 Fonctionne en température ambiante jusqu'à -15°C
 Porte/Côtés : Blanc/Blanc
 Dimensions en cm (H/L/P) : 164,4/60/63,2

- Commandes**
- Electronique MagicEye sur bandeau
 - Affichage graphique de la température
 - SuperFrost temporisé
 - Alarme de température : visuelle et sonore

- Congélateur ******
- 7 tiroirs, VarioSpace
 - Autonomie : 28 h
 - Pouvoir de congélation en 24 h : 22 kg
 - Tablettes en verre securit

- Finition et Equipements**
- SwingLine
 - Poignée à dépression
 - Enchâssable par ventilation frontale
 - Poignées de transport arrières
 - Pieds réglables à l'avant, roulettes de transport à l'arrière
 - Porte réversible

GP 2433
Comfort

Smart Frost A++ SN-T Frost Protect

Classe énergétique : <A+>
 Consommation an/24 h : 191/0,522 kWh
 Volume utile total : 190 l
 Niveau sonore : 40 dB(A)
 Classe climatique : SN-T (+10°C à +43°C)
 Fonctionne en température ambiante jusqu'à -15°C
 Porte/Côtés : Blanc/Blanc
 Dimensions en cm (H/L/P) : 144,7/60/63,2

- Commandes**
- Electronique MagicEye sur bandeau
 - Affichage graphique de la température
 - SuperFrost temporisé
 - Alarme de température : visuelle et sonore

- Congélateur ******
- 6 tiroirs, VarioSpace
 - Autonomie : 26 h
 - Pouvoir de congélation en 24 h : 22 kg
 - Tablettes en verre securit

- Finition et Equipements**
- SwingLine
 - Poignée à dépression
 - Enchâssable par ventilation frontale
 - Poignées de transport arrières
 - Pieds réglables à l'avant, roulettes de transport à l'arrière
 - Porte réversible

GP 2033
Comfort

Smart Frost A++ SN-T Frost Protect

Classe énergétique : <A+>
 Consommation an/24 h : 175/0,479 kWh
 Volume utile total : 156 l
 Niveau sonore : 40 dB(A)
 Classe climatique : SN-T (+10°C à +43°C)
 Fonctionne en température ambiante jusqu'à -15°C
 Porte/Côtés : Blanc/Blanc
 Dimensions en cm (H/L/P) : 125/60/63,2

- Commandes**
- Electronique MagicEye sur bandeau
 - Affichage graphique de la température
 - SuperFrost temporisé
 - Alarme de température : visuelle et sonore

- Congélateur ******
- 5 tiroirs, VarioSpace
 - Autonomie : 24 h
 - Pouvoir de congélation en 24 h : 19 kg
 - Tablettes en verre securit

- Finition et Equipements**
- SwingLine
 - Poignée à dépression
 - Enchâssable par ventilation frontale
 - Poignées de transport arrières
 - Pieds réglables à l'avant, roulettes de transport à l'arrière
 - Porte réversible



◀60▶



◀60▶



◀60▶



◀60▶



◀55▶

GN 1066
Premium

No Frost A+

Classe énergétique : <A>
Consommation an/24 h : 191/0,521 kWh
Volume utile total : 91 l
Niveau sonore : 42 dB(A)
Classe climatique : SN-ST (+10°C à +38°C)
Porte/Côtés : Blanc/Blanc
Dimensions en cm (H/L/P) : 85,1/60,2/62,8

- Commandes**
- Electronique MagicEye sur bandeau
 - Affichage digital de la température
 - SuperFrost automatique
 - Alarme de température : visuelle et sonore
 - Alarme de porte : sonore
- Congélateur ******
- 3 tiroirs, VarioSpace
 - Autonomie : 21 h
 - Pouvoir de congélation en 24 h : 14 kg
 - 2 accumulateurs de froid
 - Tablettes en verre securit
- Finition et Equipements**
- SwingDesign
 - Poignée tube ergonomique
 - Enchâssable par ventilation frontale
 - Pieds réglables à l'avant
 - Porte réversible

GP 1486
Premium

Smart Frost A+++ SN-T Frost Protect

Classe énergétique : <A>
Consommation an/24 h : 100/0,273 kWh
Volume utile total : 103 l
Niveau sonore : 37 dB(A)
Classe climatique : SN-T (+10°C à +43°C)
Fonctionne en température ambiante jusqu'à -15°C
Porte/Côtés : Blanc/Blanc
Dimensions en cm (H/L/P) : 85,1/60,2/62,8

- Commandes**
- Electronique MagicEye sur bandeau
 - Affichage digital de la température
 - SuperFrost automatique
 - Alarme de température : visuelle et sonore
- Congélateur ******
- 4 tiroirs, VarioSpace
 - Autonomie : 23 h
 - Pouvoir de congélation en 24 h : 11 kg
 - 2 accumulateurs de froid
 - Tablettes en verre securit
- Finition et Equipements**
- SwingDesign
 - Poignée tube ergonomique
 - Enchâssable par ventilation frontale
 - Pieds réglables à l'avant
 - Porte réversible

GPesf 1476
Premium

Smart Frost A++ SN-T Frost Protect

Classe énergétique : <A>
Consommation an/24 h : 151/0,413 kWh
Volume utile total : 103 l
Niveau sonore : 39 dB(A)
Classe climatique : SN-T (+10°C à +43°C)
Fonctionne en température ambiante jusqu'à -15°C
Porte/Côtés : Inox/Silver
Dimensions en cm (H/L/P) : 85,1/60,2/61

- Commandes**
- Electronique MagicEye sur bandeau
 - Affichage digital de la température
 - SuperFrost automatique
 - Alarme de température : visuelle et sonore
- Congélateur ******
- 4 tiroirs, VarioSpace
 - Autonomie : 24 h
 - Pouvoir de congélation en 24 h : 11 kg
 - 2 accumulateurs de froid
 - Tablettes en verre securit
- Finition et Equipements**
- HardLine
 - Poignée tube inox
 - Enchâssable par ventilation frontale
 - Pieds réglables à l'avant
 - Porte réversible

GP 1476
Premium

Smart Frost A++ SN-T Frost Protect

Classe énergétique : <A>
Consommation an/24 h : 151/0,413 kWh
Volume utile total : 103 l
Niveau sonore : 39 dB(A)
Classe climatique : SN-T (+10°C à +43°C)
Fonctionne en température ambiante jusqu'à -15°C
Porte/Côtés : Blanc/Blanc
Dimensions en cm (H/L/P) : 85,1/60,2/62,8

- Commandes**
- Electronique MagicEye sur bandeau
 - Affichage digital de la température
 - SuperFrost automatique
 - Alarme de température : visuelle et sonore
- Congélateur ******
- 4 tiroirs, VarioSpace
 - Autonomie : 24 h
 - Pouvoir de congélation en 24 h : 11 kg
 - 2 accumulateurs de froid
 - Tablettes en verre securit
- Finition et Equipements**
- SwingDesign
 - Poignée tube ergonomique
 - Enchâssable par ventilation frontale
 - Pieds réglables à l'avant
 - Porte réversible

GP 1376
Premium

Smart Frost A++ SN-T Frost Protect

Classe énergétique : <A>
Consommation an/24 h : 151/0,413 kWh
Volume utile total : 103 l
Niveau sonore : 39 dB(A)
Classe climatique : SN-T (+10°C à +43°C)
Fonctionne en température ambiante jusqu'à -15°C
Porte/Côtés : Blanc/Blanc
Dimensions en cm (H/L/P) : 85,1/55,3/62,4

- Commandes**
- Electronique MagicEye sur bandeau
 - Affichage digital de la température
 - SuperFrost automatique
 - Alarme de température : visuelle et sonore
- Congélateur ******
- 4 tiroirs, VarioSpace
 - Autonomie : 23 h
 - Pouvoir de congélation en 24 h : 11 kg
 - 2 accumulateurs de froid
 - Tablettes en verre securit
- Finition et Equipements**
- SwingDesign
 - Poignée tube ergonomique
 - Enchâssable par ventilation frontale
 - Pieds réglables à l'avant
 - Porte réversible



◀55▶




◀55▶



◀55▶

GP 123
Comfort



Classe énergétique : $\langle A^+ \rangle$
 Consommation an/24 h : 149/0,407 kWh
 Volume utile total : 98 l
 Niveau sonore : 40 dB(A)
 Classe climatique : SN-T (+10°C à +43°C)
 Fonctionne en température ambiante jusqu'à -15°C
 Porte/Côtés : Blanc/Blanc
 Dimensions en cm (H/L/P) : 85,1/55,3/62,4

- Commandes**
- Electronique MagicEye sur bandeau
 - Affichage graphique de la température
 - SuperFrost temporisé
 - Alarme de température : visuelle

- Congélateur ******
- 3 tiroirs, VarioSpace
 - Autonomie : 26 h
 - Pouvoir de congélation en 24 h : 11 kg
 - Tablettes en verre securit

- Finition et Equipements**
- SwingDesign
 - Poignée tube ergonomique
 - Enchâssable par ventilation frontale
 - Pieds réglables à l'avant
 - Porte réversible

Gsl 1223
Comfort



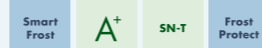
Classe énergétique : $\langle A \rangle$
 Consommation an/24 h : 190/0,518 kWh
 Volume utile total : 98 l
 Niveau sonore : 40 dB(A)
 Classe climatique : SN-T (+10°C à +43°C)
 Fonctionne en température ambiante jusqu'à -15°C
 Porte/Côtés : Silver/Silver
 Dimensions en cm (H/L/P) : 85,1/55,3/62,4

- Commandes**
- Electronique MagicEye sur bandeau
 - Affichage graphique de la température
 - SuperFrost temporisé
 - Alarme de température : visuelle

- Congélateur ******
- 3 tiroirs, VarioSpace
 - Autonomie : 26 h
 - Pouvoir de congélation en 24 h : 11 kg
 - Tablettes en verre securit

- Finition et Equipements**
- SwingDesign
 - Poignée tube inox
 - Enchâssable par ventilation frontale
 - Pieds réglables à l'avant
 - Porte réversible

GX 823
Comfort



Classe énergétique : $\langle A \rangle$
 Consommation an/24 h : 172/0,470 kWh
 Volume utile total : 68 l
 Niveau sonore : 39 dB(A)
 Classe climatique : SN-T (+10°C à +43°C)
 Fonctionne en température ambiante jusqu'à -15°C
 Porte/Côtés : Blanc/Blanc
 Dimensions en cm (H/L/P) : 63,1/55,3/62,4

- Commandes**
- Electronique MagicEye sur bandeau
 - Affichage graphique de la température
 - SuperFrost temporisé
 - Alarme de température : visuelle

- Congélateur ******
- 2 tiroirs, VarioSpace
 - Autonomie : 18 h
 - Pouvoir de congélation en 24 h : 8 kg
 - Tablette en verre securit

- Finition et Equipements**
- SwingDesign
 - Poignée tube ergonomique
 - Pieds réglables à l'avant
 - Porte réversible



Les **tiroirs** entièrement fermés sont particulièrement stables. Les aliments les plus petits peuvent y être stockés de façon idéale.



La **poignée tube à dépression** est plus ergonomique. Non seulement elle permet d'ouvrir le congélateur sans le moindre effort mais, de surcroît, elle évite d'altérer le joint d'isolation. Résultat : le froid ne s'échappe pas ! Les poignées sont adaptées aux hauteurs de porte respectives. Elles vous assurent le meilleur confort d'ouverture.



◀75▶

G 5216
ProfiLine



Classe énergétique : $\langle A \rangle$
 Consommation an/24 h : 384/1,051 kWh
 Volume utile total : 472 l
 Niveau sonore : 45 dB(A)
 Classe climatique : SN-ST (+10°C à +38°C)
 Porte/Côtés : Blanc/Blanc
 Dimensions en cm (H/L/P) : 172,5/75/75

- Commandes**
- Régulation mécanique avec affichage digital sur bandeau
 - SuperFrost automatique
 - Alarme de température : visuelle et sonore

- Congélateur ******
- 14 tiroirs
 - Autonomie : 30 h
 - Pouvoir de congélation en 24 h : 30 kg

- Finition et Equipements**
- SwingLine
 - Poignée à dépression
 - Pieds réglables à l'avant
 - Porte réversible
 - Joint de porte amovible

La qualité dans les moindres détails



Soft System

Les congélateurs coffres Premium sont équipés d'une fermeture de couvercle **SoftSystem**. En refermant le congélateur, il suffit d'un petit mouvement pour que le couvercle se ferme lentement et en douceur.



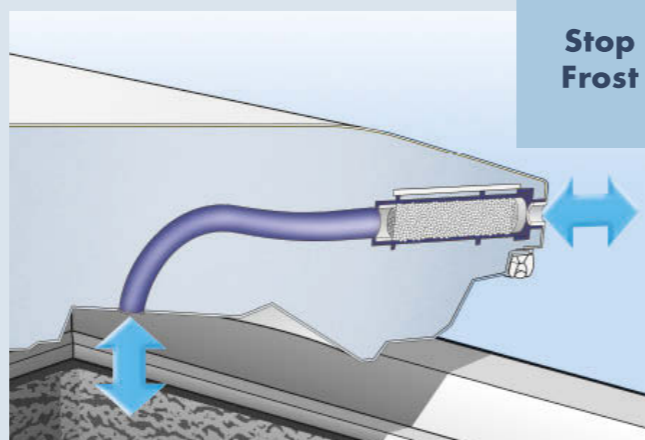
Les congélateurs coffres Premium possèdent un affichage de la température intégré dans la poignée. **L'affichage digital** transmet la température intérieure de manière précise. La fonction **SuperFrost automatique** permet une congélation saine et rapide des aliments, préservant ainsi leurs vitamines.



Le condenseur d'échange thermique est entièrement recouvert de mousse isolante. L'appareil est ainsi plus silencieux et émet moins de vibrations. Il ne se forme pas de condensation sur le corps de l'appareil et le revêtement lisse est facile à nettoyer.



L'éclairage intégré offre un meilleur aperçu des denrées congelées. Les paniers sont suspendus ou empilables, grâce aux poignées réversibles.



Stop Frost

Le système **StopFrost** réduit considérablement la formation de givre. Obtenez jusqu'à 80% de givre en moins avec une diminution de la fréquence des dégivrages. Il permet également la réouverture immédiate du couvercle sans effort. Une spécificité Liebherr pour plus de confort et de performance.



Frost Protect

Fonctionne également en hiver dans une remise non chauffée ou un garage. Tous les congélateurs coffres avec **FrostProtect** peuvent être placés dans des espaces avec températures ambiantes jusqu'à -15°C .



SN-T

Grâce à leur **classe climatique** étendue (plage de températures entre lesquelles l'appareil fonctionne parfaitement bien), nos modèles sont efficaces jusqu'à une température ambiante de $+43^{\circ}\text{C}$ sans surconsommation électrique. Avec Liebherr, la qualité de l'isolation et du circuit de froid s'apprécie au quotidien.



165



165



138



138

GTP 4656
Premium

Stop Frost A+++ LED SN-T Soft System Frost Protect

Classe énergétique : <A+++>
 Consommation an/24 h : 175/0,478 kWh
 Volume utile total : 419 l
 Niveau sonore : 40 dB(A)
 Classe climatique : SN-T (+10°C à +43°C)
 Fonctionne en température ambiante jusqu'à -15°C
 Porte/Côtés : Blanc/Blanc
 Dimensions en cm (H/L/P) : 91,5/165,3/80,9

GT 6122
Comfort

Stop Frost A+ LED Frost Protect

Classe énergétique : <A+>
 Consommation an/24 h : 388/1,062 kWh
 Volume utile total : 572 l
 Niveau sonore : 40 dB(A)
 Classe climatique : SN-ST (+10°C à +38°C)
 Fonctionne en température ambiante jusqu'à -15°C
 Porte/Côtés : Blanc/Blanc
 Dimensions en cm (H/L/P) : 91,5/165,3/80,9

GTP 3656
Premium

Stop Frost A+++ LED SN-T Soft System Frost Protect

Classe énergétique : <A+++>
 Consommation an/24 h : 152/0,414 kWh
 Volume utile total : 331 l
 Niveau sonore : 39 dB(A)
 Classe climatique : SN-T (+10°C à +43°C)
 Fonctionne en température ambiante jusqu'à -15°C
 Porte/Côtés : Blanc/Blanc
 Dimensions en cm (H/L/P) : 91,5/137,8/80,9

GT 4932
Comfort

Stop Frost A++ LED SN-T Frost Protect

Classe énergétique : <A++>
 Consommation an/24 h : 273/0,747 kWh
 Volume utile total : 445 l
 Niveau sonore : 40 dB(A)
 Classe climatique : SN-T (+10°C à +43°C)
 Fonctionne en température ambiante jusqu'à -15°C
 Porte/Côtés : Blanc/Blanc
 Dimensions en cm (H/L/P) : 91,5/137,8/80,9

Commandes

- Electronique MagicEye dans la poignée du coffre
- Affichage digital de la température
- SuperFrost automatique
- Alarme de température : visuelle et sonore
- Alarme de porte : sonore

Congélateur ****

- Condenseur intégré pour un fonctionnement sans vibrations, silencieux et facile à nettoyer
- Eclairage LED
- Autonomie : 74 h
- Pouvoir de congélation en 24 h : 38 kg
- 1 accumulateur de froid
- Conduit d'écoulement
- Cloison composée d'une tablette amovible – également récupérateur d'eau
- 6 paniers inclus, 10 paniers en option

Finition et Equipements

- SwingDesign
- Poignée coffre ergonomique
- Serrure

Commandes

- Régulation électronique dans la poignée du coffre
- SuperFrost temporisé
- Alarme de température : visuelle

Congélateur ****

- Condenseur intégré pour un fonctionnement sans vibrations, silencieux et facile à nettoyer
- Eclairage LED
- Autonomie : 59 h
- Pouvoir de congélation en 24 h : 33 kg
- Conduit d'écoulement
- Cloison composée d'une tablette amovible – également récupérateur d'eau
- 3 paniers inclus, 13 paniers en option

Finition et Equipements

- SwingDesign
- Poignée coffre ergonomique

Commandes

- Electronique MagicEye dans la poignée du coffre
- Affichage digital de la température
- SuperFrost automatique
- Alarme de température : visuelle et sonore
- Alarme de porte : sonore

Congélateur ****

- Condenseur intégré pour un fonctionnement sans vibrations, silencieux et facile à nettoyer
- Eclairage LED
- Autonomie : 68 h
- Pouvoir de congélation en 24 h : 35 kg
- 1 accumulateur de froid
- Conduit d'écoulement
- Cloison composée d'une tablette amovible – également récupérateur d'eau
- 5 paniers inclus, 8 paniers en option

Finition et Equipements

- SwingDesign
- Poignée coffre ergonomique
- Serrure

Commandes

- Régulation électronique dans la poignée du coffre
- SuperFrost temporisé
- Alarme de température : visuelle

Congélateur ****

- Condenseur intégré pour un fonctionnement sans vibrations, silencieux et facile à nettoyer
- Eclairage LED
- Autonomie : 66 h
- Pouvoir de congélation en 24 h : 31 kg
- Conduit d'écoulement
- Cloison composée d'une tablette amovible – également récupérateur d'eau
- 2 paniers inclus, 11 paniers en option

Finition et Equipements

- SwingDesign
- Poignée coffre ergonomique



129



114




100



88

GT 4232
Comfort



Classe énergétique : $\langle A^+ \rangle$
 Consommation an/24 h : 247/0,675 kWh
 Volume utile total : 380 l
 Niveau sonore : 40 dB(A)
 Classe climatique : SN-T (+10°C à +43°C)
 Fonctionne en température ambiante jusqu'à -15°C
 Porte/Côtés : Blanc/Blanc
 Dimensions en cm (H/L/P) : 91,5/129,4/76

Commandes

- Régulation électronique dans la poignée du coffre
- SuperFrost temporisé
- Alarme de température : visuelle

Congélateur *********

- Condenseur intégré pour un fonctionnement sans vibrations, silencieux et facile à nettoyer
- Eclairage LED
- Autonomie : 64 h
- Pouvoir de congélation en 24 h : 29 kg
- Conduit d'écoulement
- Cloison composée d'une tablette amovible – également récupérateur d'eau
- 2 paniers inclus, 8 paniers en option

Finition et Equipements

- SwingDesign
- Poignée coffre ergonomique

GT 3632
Comfort



Classe énergétique : $\langle A^+ \rangle$
 Consommation an/24 h : 225/0,614 kWh
 Volume utile total : 324 l
 Niveau sonore : 40 dB(A)
 Classe climatique : SN-T (+10°C à +43°C)
 Fonctionne en température ambiante jusqu'à -15°C
 Porte/Côtés : Blanc/Blanc
 Dimensions en cm (H/L/P) : 91,5/113,8/76

Commandes

- Régulation électronique dans la poignée du coffre
- SuperFrost temporisé
- Alarme de température : visuelle

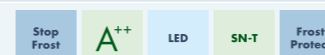
Congélateur *********

- Condenseur intégré pour un fonctionnement sans vibrations, silencieux et facile à nettoyer
- Eclairage LED
- Autonomie : 60 h
- Pouvoir de congélation en 24 h : 28 kg
- Conduit d'écoulement
- Cloison composée d'une tablette amovible – également récupérateur d'eau
- 2 paniers inclus, 8 paniers en option

Finition et Equipements

- SwingDesign
- Poignée coffre ergonomique

GT 3032
Comfort



Classe énergétique : $\langle A^+ \rangle$
 Consommation an/24 h : 209/0,570 kWh
 Volume utile total : 284 l
 Niveau sonore : 40 dB(A)
 Classe climatique : SN-T (+10°C à +43°C)
 Fonctionne en température ambiante jusqu'à -15°C
 Porte/Côtés : Blanc/Blanc
 Dimensions en cm (H/L/P) : 91,5/100,4/76

Commandes

- Régulation électronique dans la poignée du coffre
- SuperFrost temporisé
- Alarme de température : visuelle

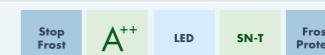
Congélateur *********

- Condenseur intégré pour un fonctionnement sans vibrations, silencieux et facile à nettoyer
- Eclairage LED
- Autonomie : 54 h
- Pouvoir de congélation en 24 h : 27 kg
- Conduit d'écoulement
- Cloison composée d'une tablette amovible – également récupérateur d'eau
- 2 paniers inclus, 5 paniers en option

Finition et Equipements

- SwingDesign
- Poignée coffre ergonomique

GT 2632
Comfort



Classe énergétique : $\langle A^+ \rangle$
 Consommation an/24 h : 190/0,518 kWh
 Volume utile total : 237 l
 Niveau sonore : 39 dB(A)
 Classe climatique : SN-T (+10°C à +43°C)
 Fonctionne en température ambiante jusqu'à -15°C
 Porte/Côtés : Blanc/Blanc
 Dimensions en cm (H/L/P) : 91,5/87,8/76

Commandes

- Régulation électronique dans la poignée du coffre
- SuperFrost temporisé
- Alarme de température : visuelle

Congélateur *********

- Condenseur intégré pour un fonctionnement sans vibrations, silencieux et facile à nettoyer
- Eclairage LED
- Autonomie : 48 h
- Pouvoir de congélation en 24 h : 24 kg
- Conduit d'écoulement
- Cloison composée d'une tablette amovible – également récupérateur d'eau
- 2 paniers inclus, 5 paniers en option

Finition et Equipements

- SwingDesign
- Poignée coffre ergonomique

La gamme intégrables



IKF 3514

Sommaire

Equipement _____	120
Nos groupes de modèles _____	124
Concept Side-by-Side _____	125
Combinés Side-by-Side intégrable _____	128
Combinés intégrables _____	134
Combinés intégrables Grand Volume _____	142
Combinés intégrables _____	144
Réfrigérateurs intégrables _____	150
Réfrigérateurs intégrables sous plan _____	167
Congélateurs intégrables _____	170
Congélateurs intégrables sous plan _____	172
Réfrigérateurs encastrables / habillables _____	174
Congélateurs encastrables / habillables _____	179
Caves à vin intégrables _____	180
Caves à vin posable _____	190
Les encastrables - Glossaire _____	204
Les Technologies Liebherr _____	206
Schémas d'encastrement _____	207

Side
by
Side

Centre de fraîcheur personnalisé : Congélateur NoFrost (SIGN 3576) et réfrigérateur (IKB 3560).

Retrouvez plus d'informations sur les Side-by-Side à composer page 125.



Une sélection de produits d'exception avec de nombreux avantages et services.

LED - Lumière sur l'espace intérieur

Les deux colonnes lumineuses intégrées à droite et à gauche de la cuve, sont caractéristiques de la série Premium avec BioFresh. Plusieurs LED sont intégrés dans les colonnes lumineuses des deux côtés, ce qui garantit un éclairage uniforme de l'espace intérieur. L'aspect satiné des boîtiers lumineux procure une atmosphère d'éclairage élégante et de grande qualité. Les colonnes lumineuses offrent également de multiples position de réglage en hauteur des clayettes en verre. La douceur de l'éclairage lors de l'ouverture de la porte est très agréable.



Les tiroirs BioFresh des modèles Premium sont équipés d'un éclairage à LED central pour une vue optimale des aliments stockés. Les LED sont intégrées dans la plaque de séparation et éclairent les tiroirs BioFresh ouverts directement par le haut avec un éclairage uniforme et agréable.



Pour les combinés réfrigérateur-congélateur encastrables de la série Premium, la partie congélateur dispose également d'un éclairage à LED. Une baguette lumineuse LED est positionnée au-dessus du tiroir de congélation, ce qui permet un éclairage des tiroirs transparents ouverts et une vue bien meilleure des aliments stockés.



Un espace, flexible et pratique

Le VarioSafe, disponible sur certains modèles Premium BioFresh sélectionnés offre une vue immédiate des aliments stockés et permet de mieux les ranger. C'est l'emplacement idéal pour tous les aliments de petites tailles et ce, quelque soit le type de conditionnement : tubes, bocaux... Le tiroir peut être placé sur plusieurs positions de hauteur de la colonne lumineuse et la hauteur utile du VarioSafe peut être réglée sur deux positions. Grâce à la conception spéciale de la cuve intérieure, les parois de tous les modèles encastrables de Liebherr sont faciles à nettoyer. Les colonnes de support sur les deux côtés permettent un réglage flexible des tablettes en verre de sécurité, assurant ainsi une configuration personnalisée du compartiment réfrigérateur.



Les deux VarioBox extensibles facilitent le tri et le stockage d'aliments de petite taille. Une butée de sortie sécurise la manipulation des compartiments VarioBox. Le support peut être utilisé sur plusieurs niveaux dans la contre-porte.



La clayette en deux parties offre une flexibilité de l'agencement du réfrigérateur. Il suffit de glisser une partie de la clayette sous l'autre pour libérer de l'espace pour les grands volumes en hauteur et permettre sur la partie arrière le rangement des plus petits récipients.



L'équipement Glassline de haute qualité pour la contre-porte comprend des fonds satinés en verre de sécurité et une cloison de maintien modulable. Selon les besoins personnels, les balconnets de la contreporte peuvent être placés à différentes hauteurs.

Choisissez l'appareil encastrable qu'il vous faut

Notre choix de produits

Les appareils intégrables

Le réfrigérateur s'encastre dans votre meuble de cuisine. Il est entièrement invisible de l'extérieur. Les façades de vos meubles que vous avez choisies se fixent directement sur la ou les portes du réfrigérateur. Ainsi, il se fond entièrement et en harmonie avec votre mobilier de cuisine.

La charnière autoporteuse (1)

La porte du meuble est fixée directement sur la porte de l'appareil, à l'aide de charnières autoporteuses.

À l'ouverture, les deux portes forment un seul ensemble.

Le système à glissières (2)

La porte du réfrigérateur et celle du meuble sont dotées chacune de charnières (point de fixation). À l'ouverture, la porte du réfrigérateur est entraînée par les glissières fixées sur la porte du meuble.



Combinés Side-by-Side	de la page 130							
Combinés	de la page 142	de la page 144	Page 149					
Réfrigérateurs BioFresh		de la page 158	Page 160	Page 160	Page 161			
Réfrigérateurs		Page 162		de la page 162	de la page 163		Page 165	Page 167
Congélateurs		Page 170		Page 170		de la page 171	Page 171	Page 173

Les appareils encastrables – habillables

La porte des appareils encastrables reçoit un panneau décor, dont l'épaisseur ne dépasse pas 4 mm, assorti à la façade de votre cuisine. Elle joue le rôle de porte du meuble. Les cadres d'habillage sont livrés de série en coloris aluminium; les coloris brun et blanc sont également disponibles en option. Si l'appareil à encastrer est installé en remplacement d'un ancien, les dimensions du panneau décor peuvent ne pas coïncider. Dans ce cas, on utilisera une cornière de compensation adéquate assortie à la couleur du panneau. Selon la hauteur à rattraper ou l'esthétique voulue, il est possible de monter 1 ou 2 cornières (en haut et / ou en bas). Les cornières de compensation sont disponibles en trois hauteurs (16, 41, 60 mm).



Réfrigérateurs	Page 176	Page 177	Page 178
Congélateurs		Page 179	Page 179



Side-by-Side à composer

Appareils avec des résistances latérales.

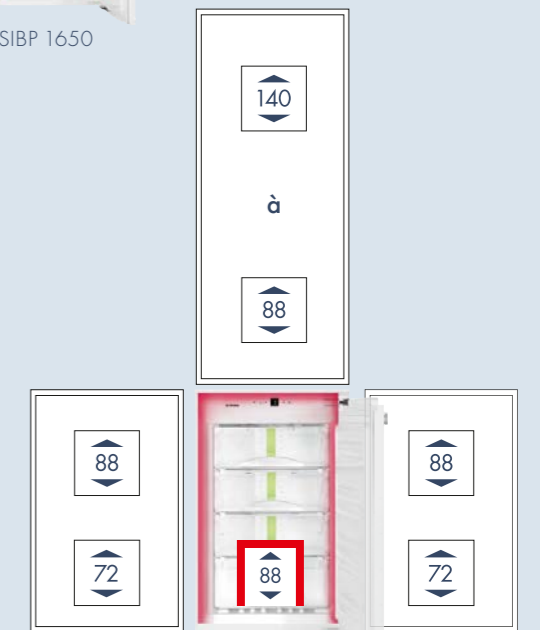
Les résistances permettent de juxtaposer aux congélateurs SIGN (hauteurs de niche 140 cm et 178 cm) et au combiné SICN 3386 d'autres appareils tout en protégeant les mobiliers de cuisine.



Exemple de combinaison :
Réfrigérateur BioFresh IKB 3560
+ Congélateur SIGN 3576
+ Cave à vin EWTdf 3553

Résistances chauffantes intégrées sur le dessus et les côtés de l'appareil

Grâce aux parois chauffées, latérales et supérieure, le réfrigérateur total BioFresh SIBP 1650 peut être inclus dans toute combinaison. Au-dessus et sur les deux côtés des appareils peuvent être insérés jusqu'à une hauteur de niche de 178 cm.



Exemple de combinaison:
Réfrigérateur IKP 1660 +
Cave à vin EWTdf 1653 +
Congélateur IGN 1664 +
Réfrigérateur full BioFresh
SIBP 1650

Plaisir quadruplé

Liebherr offre avec son centre de fraîcheur personnalisable, une solution de conservation complète et unique sur le marché. Ce système exclusif permet d'associer, à titre d'exemple, un réfrigérateur IKP 1660 A+++, un appareil total BioFresh SIBP 1650, un congélateur NoFrost IGN 1664 et une cave à vin EWTgb 1683. Cette combinaison inédite de 4 appareils intégrables en hauteur de niche 88 cm, est ouverte à d'autres associations de produits, apportant une réponse personnalisée aux besoins de conservation de chacun.

Bénéficiez en même temps de toutes les technologies innovantes du froid de Liebherr. Profitez du BioFresh pour un plaisir fraîcheur longue durée et de vos vins à la température idéale, d'une efficacité énergétique exemplaire et du confort de ne plus jamais devoir dégivrer votre congélateur.



Side
by
Side

Centre de fraîcheur modulaire : un réfrigérateur (IKP 1660), un congélateur NoFrost (IGN 1664), une cave à vin (EWTgb 1683) et un réfrigérateur full BioFresh (SIBP 1650).

Retrouvez plus d'informations sur les Side-by-Side à composer page 125.

Combinés Side-by-Side intégrables



SBS 6613

**Side
by
Side**

Pour les grands besoins de fraîcheur, deux combinés : réfrigérateur-congélateur avec plages de température identiques peuvent être placés côte-à-côte. Découvrez davantage de combinaisons de Side-by-Side personnalisables page 125.

Combinés Side-by-Side intégrable



SBS 7014
Premium



SBS 7012
Comfort



SIGN 3576 Premium



Charnières autoportées/Intégrable
Classe énergétique : <A+>
Consommation an/24 h : 241/0,660 kWh
Volume utile total : 209 l
Niveau sonore : 37 dB(A)
Classe climatique : SN-T (+10°C à +43°C)
Dimensions de niche en cm (H/L/P) : 177,2-178,8/56-57/min. 55

Commandes

- Electronique MagicEye sensitive derrière la porte
- Affichage digital de la température
- SuperFrost automatique
- Alarme de température : visuelle et sonore
- Alarme de porte : sonore

Congélateur ****

- 9 tiroirs, dont 5 sur rails télescopiques, VarioSpace
- IceMaker avec branchement fixe à l'eau 3/4"
- Production de glaçons en 24 h : 0,8 kg
- Stock de glaçons : 1,5 kg
- Eclairage LED
- Autonomie : 14 h
- Pouvoir de congélation en 24 h : 18 kg
- 2 accumulateurs de froid
- Tablettes en verre securit

Finition et Equipements

- Résistances latérales pour concept Side-by-side
- Pieds réglables à l'avant
- Charnière à gauche, réversible

IKB 3560 Premium



Charnières autoportées/Intégrable
Classe énergétique : <A+>
Consommation an/24 h : 133/0,363 kWh
Volume utile total : 301 l (Réfrigérateur : 301 l Dont BioFresh : 90 l)
Niveau sonore : 37 dB(A)
Classe climatique : SN-T (+10°C à +43°C)
Dimensions de niche en cm (H/L/P) : 177,2-178,8/56-57/min. 55

Commandes

- Electronique MagicEye sensitive derrière la porte
- Affichage digital du réfrigérateur
- SuperCool
- Alarme de porte : sonore

Réfrigérateur et BioFresh

- PowerCooling
- Contreporte GlassLine Premium avec socle en verre, VarioBox extensibles, bac à oeufs variable, beurrier
- 6 clayettes verre, dont 1 en 2 parties
- VarioSafe
- Double clayette bouteilles/récipients
- Double colonne LED
- Eclairage LED BioFresh
- 3 tiroirs BioFresh avec SoftTelescopic, dont 2 à hygrométrie réglable pour atteindre le climat de conservation idéal au stockage des fruits et légumes ou de produits protéinés, 1 FlexSystem

Finition et Equipements

- Pieds réglables à l'avant
- Porte réversible

SIGN 3524 Comfort



Charnières autoportées/Intégrable
Classe énergétique : <A+>
Consommation an/24 h : 244/0,668 kWh
Volume utile total : 213 l
Niveau sonore : 39 dB(A)
Classe climatique : SN-T (+10°C à +43°C)
Dimensions de niche en cm (H/L/P) : 177,2-178,8/56-57/min. 55

Commandes

- Electronique MagicEye derrière la porte
- Affichage digital de la température
- SuperFrost temporisé
- Alarme de température : visuelle et sonore
- Alarme de porte : sonore

Congélateur ****

- 8 tiroirs, VarioSpace
- Bac à glaçons avec couvercle
- Autonomie : 14 h
- Pouvoir de congélation en 24 h : 18 kg
- Tablettes en verre securit

Finition et Equipements

- Résistances latérales pour concept Side-by-side
- Pieds réglables à l'avant
- Charnière à gauche, réversible

IK 3520 Comfort



Charnières autoportées/Intégrable
Classe énergétique : <A+>
Consommation an/24 h : 117/0,319 kWh
Volume utile total : 325 l
Niveau sonore : 34 dB(A)
Classe climatique : SN-T (+10°C à +43°C)
Dimensions de niche en cm (H/L/P) : 177,2-178,8/56-57/min. 55

Commandes

- Electronique MagicEye derrière la porte
- Affichage digital de la température
- SuperCool

Réfrigérateur

- PowerCooling
- Contreporte GlassLine Comfort avec socle en verre, bac à oeufs variable
- 7 clayettes verre, dont 1 en 2 parties
- Clayette porte-bouteilles
- Eclairage LED
- 2 tiroirs BioCool sur rails télescopiques

Finition et Equipements

- Pieds réglables à l'avant
- Porte réversible

Combinés Side-by-Side intégrable



SBS 6613
Premium



SBS 6612
Premium



SICN 3386 Premium



Charnières autoportées/Intégrable

Classe énergétique : <A+>

Consommation an/24 h : 230/0,628 kWh

Volume utile total : 255 l (Réfrigérateur : 193 l / Congélateur : 62 l)

Niveau sonore : 38 dB(A)

Classe climatique : SN-T (+10°C à +43°C)

Dimensions de niche en cm (H/L/P) : 177,2-178,8/56-57/min. 55

Commandes

- Electronique MagicEye sensitive derrière la porte
- Affichage digital du réfrigérateur et du congélateur
- SuperCool
- SuperFrost automatique
- Alarme de température : visuelle et sonore
- Alarme de porte : sonore

Réfrigérateur

- PowerCooling
- Contreporte GlassLine Premium avec socle en verre, VarioBox extensibles, bac à oeufs variable, beurrier
- 5 clayettes verre, dont 1 en 2 parties
- VarioSafe
- Colonne LED gauche
- 1 tiroir BioCool sur rails télescopiques avec éclairage LED

Congélateur ****

- 3 tiroirs, dont 2 sur roulettes, VarioSpace
- Bac à glaçons avec couvercle
- Eclairage LED
- Autonomie : 14 h
- Pouvoir de congélation en 24 h : 10 kg
- 2 accumulateurs de froid
- Tablettes en verre securit

Finition et Equipements

- Résistances latérales pour concept Side-by-side
- Pieds réglables à l'avant
- Charnière à gauche, réversible

ICBN 3386 Premium



Charnières autoportées/Intégrable

Classe énergétique : <A+>

Consommation an/24 h : 232/0,633 kWh

Volume utile total : 233 l (Réfrigérateur : 176 l Dont BioFresh : 67 l / Congélateur : 57 l)

Niveau sonore : 38 dB(A)

Classe climatique : SN-ST (+10°C à +38°C)

Dimensions de niche en cm (H/L/P) : 177,2-178,8/56-57/min. 55

Commandes

- Electronique MagicEye sensitive derrière la porte
- Affichage digital du réfrigérateur et du congélateur
- SuperCool
- SuperFrost automatique
- Alarme de température : visuelle et sonore
- Alarme de porte : sonore

Réfrigérateur et BioFresh

- PowerCooling
- Contreporte GlassLine Premium avec socle en verre, VarioBox extensibles, bac à oeufs variable, beurrier
- 3 clayettes verre, dont 1 en 2 parties
- Double clayette bouteilles/récipients
- Double colonne LED
- Eclairage LED BioFresh
- 2 tiroirs BioFresh avec SoftTelescopic, dont 1 à hygrométrie réglable pour atteindre le climat de conservation idéal au stockage des fruits et légumes ou de produits protéinés, 1 FlexSystem

Congélateur ****

- 4 tiroirs, dont 1 sur roulettes, VarioSpace
- IceMaker avec branchement fixe à l'eau 3/4"
- Production de glaçons en 24 h : 0,8 kg
- Stock de glaçons : 1,0 kg
- Eclairage LED
- Autonomie : 14 h
- Pouvoir de congélation en 24 h : 10 kg
- 2 accumulateurs de froid
- Tablettes en verre securit

Finition et Equipements

- Pieds réglables à l'avant
- Porte réversible

ICN 3386 Premium



Charnières autoportées/Intégrable

Classe énergétique : <A+>

Consommation an/24 h : 225/0,615 kWh

Volume utile total : 248 l (Réfrigérateur : 191 l / Congélateur : 57 l)

Niveau sonore : 38 dB(A)

Classe climatique : SN-T (+10°C à +43°C)

Dimensions de niche en cm (H/L/P) : 177,2-178,8/56-57/min. 55

Commandes

- Electronique MagicEye sensitive derrière la porte
- Affichage digital du réfrigérateur et du congélateur
- SuperCool
- SuperFrost automatique
- Alarme de température : visuelle et sonore
- Alarme de porte : sonore

Réfrigérateur

- PowerCooling
- Contreporte GlassLine Premium avec socle en verre, VarioBox extensibles, bac à oeufs variable, beurrier
- 5 clayettes verre, dont 1 en 2 parties
- VarioSafe
- Colonne LED gauche
- 1 tiroir BioCool sur rails télescopiques avec éclairage LED

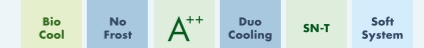
Congélateur ****

- 4 tiroirs, dont 1 sur roulettes, VarioSpace
- IceMaker avec réservoir d'eau
- Production de glaçons en 24 h : 0,8 kg
- Stock de glaçons : 1,0 kg
- Eclairage LED
- Autonomie : 14 h
- Pouvoir de congélation en 24 h : 10 kg
- 2 accumulateurs de froid
- Tablettes en verre securit

Finition et Equipements

- Pieds réglables à l'avant
- Porte réversible

SICN 3386 Premium



Charnières autoportées/Intégrable

Classe énergétique : <A+>

Consommation an/24 h : 230/0,628 kWh

Volume utile total : 255 l (Réfrigérateur : 193 l / Congélateur : 62 l)

Niveau sonore : 38 dB(A)

Classe climatique : SN-T (+10°C à +43°C)

Dimensions de niche en cm (H/L/P) : 177,2-178,8/56-57/min. 55

Commandes

- Electronique MagicEye sensitive derrière la porte
- Affichage digital du réfrigérateur et du congélateur
- SuperCool
- SuperFrost automatique
- Alarme de température : visuelle et sonore
- Alarme de porte : sonore

Réfrigérateur

- PowerCooling
- Contreporte GlassLine Premium avec socle en verre, VarioBox extensibles, bac à oeufs variable, beurrier
- 5 clayettes verre, dont 1 en 2 parties
- VarioSafe
- Colonne LED gauche
- 1 tiroir BioCool sur rails télescopiques avec éclairage LED

Congélateur ****

- 3 tiroirs, dont 2 sur roulettes, VarioSpace
- Bac à glaçons avec couvercle
- Eclairage LED
- Autonomie : 14 h
- Pouvoir de congélation en 24 h : 10 kg
- 2 accumulateurs de froid
- Tablettes en verre securit

Finition et Equipements

- Résistances latérales pour concept Side-by-side
- Pieds réglables à l'avant
- Charnière à gauche, réversible

Les combinés intégrables



ICBN 3324

Panorama de nos combinés

Les différents appareils encastrables Liebherr offrent une réponse adaptée à toutes les exigences et à chaque besoin. Vous pourrez ainsi choisir un modèle équipé d'une de nos nombreuses technologies exclusives telles que le BioFresh, le BioCool, le NoFrost ou le SmartFrost. Après avoir sélectionné la technologie qui vous correspond le mieux, un vaste choix de hauteurs de niche et équipements s'offre à vous.

Bio Fresh

Avec une température légèrement supérieure à 0°C et une hygrométrie idéale, les fruits et légumes, viandes, poissons et produits laitiers conservent leurs vitamines, leurs arômes délicats et leur aspect appétissant jusqu'à trois fois plus longtemps que dans un réfrigérateur classique.

Bio Cool

Le tiroir BioCool permet de réguler l'hygrométrie dans le réfrigérateur afin de prolonger la fraîcheur des fruits et légumes. La régulation de l'hygrométrie, symbolisée par des gouttes sur le tiroir BioCool, se fait au moyen d'un curseur.

No Frost


Les appareils NoFrost de Liebherr offrent une prestation de froid de qualité professionnelle. Les produits sont congelés par un froid vif et sec et l'hygrométrie est évacuée. L'espace de congélation reste ainsi sans givre et les aliments n'en sont plus recouverts. Grâce au confort NoFrost, le dégivrage du congélateur n'est plus nécessaire.

Smart Frost

Avec SmartFrost, la formation de givre est réduite à son minimum. L'évaporateur est noyé dans une mousse isolante sur les 4 faces de l'appareil. La corvée de dégivrage est ainsi largement diminuée et facilitée. Les parois du congélateur sont parfaitement lisses et faciles à nettoyer.



de la page 142



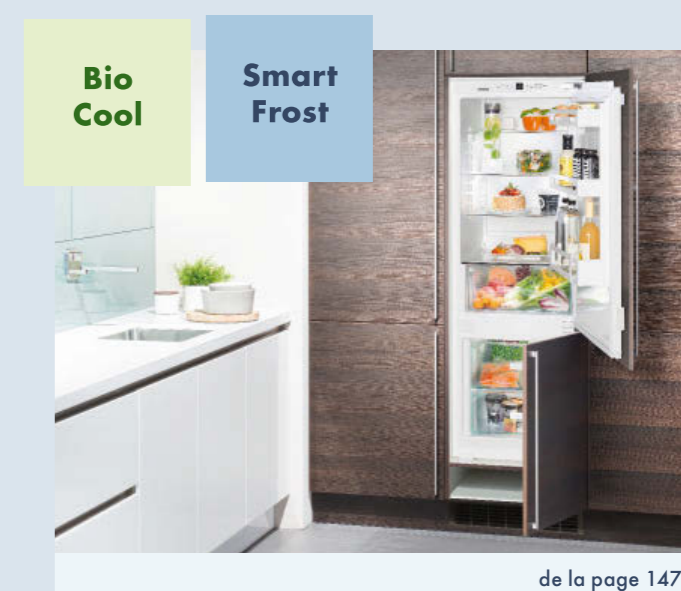
de la page 144



de la page 145



de la page 146



de la page 147

La qualité dans les moindres détails



Ice Maker

L'**IceMaker** avec conduit d'alimentation d'eau met à votre disposition une réserve de glaçons de haute qualité, et ce à toute heure et en grande quantité.



L'affichage sensible **LCD MagicEye** permet de contrôler en permanence les températures sélectionnées. Et de congeler dans les meilleures conditions avec la congélation rapide **SuperFrost** automatique.



Side by Side

Avec le **concept de Side-by-Side** à composer, les réfrigérateurs, les congélateurs ainsi que les armoires à vin peuvent être associés en fonction des besoins personnels. Une technologie spécifique empêche la condensation entre les appareils autorisant de nombreuses combinaisons. Pour plus d'informations, voir page 125.



Bio Fresh

BioFresh garantit une température parfaite pour une fraîcheur longue durée. A une température juste au-dessus de 0°C et avec une humidité idéale, les aliments frais peuvent conserver leur apparence appétissante, leurs vitamines et minéraux beaucoup plus longtemps en comparaison à un réfrigérateur standard. Alors que le **DrySafe** est particulièrement adapté à la conservation de la viande, du poisson et des produits laitiers, l'humidité élevée du tiroir **Fruits & Légumes** peut empêcher le dessèchement des fruits et légumes et contribuer à prolonger significativement leur temps de conservation.



Plus d'informations sur BioFresh: biofresh.liebherr.com



Le puissant système **PowerCooling** veille à un refroidissement rapide des provisions fraîchement stockées et maintient une température de refroidissement uniforme dans tout l'espace intérieur.



Duo Cooling

DuoCooling permet de régler de manière précise et indépendante les températures de la partie réfrigérateur et de la partie congélateur d'un appareil combiné. Cette technologie s'appuie sur 2 circuits de froid séparés qui évitent les échanges d'air entre le réfrigérateur et le congélateur. Il n'y a alors plus de transmission d'odeur et les aliments sont protégés du dessèchement.

Les spécifications mentionnées ne sont pas standard sur tous les modèles. Voir les spécifications.

La qualité dans les moindres détails



**Glass
Line**

La combinaison de l'inox et du verre satiné donne à l'intérieur **GlassLine** toute son élégance, sa fonctionnalité et sa solidité. Les clayettes sont en verre Securit souligné de rebords inox.



**No
Frost**

Les appareils **NoFrost** de Liebherr offrent une prestation de froid de qualité professionnelle. Grâce au confort NoFrost, le dégivrage du congélateur n'est plus nécessaire.



Plus d'informations sur NoFrost:
nofrost.liebherr.com



**Bio
Cool**

Le tiroir **BioCool** permet de réguler l'hygrométrie dans le réfrigérateur afin de prolonger la fraîcheur des aliments. Équipé de roulettes, il est très pratique à utiliser et offre une bonne vue d'ensemble des aliments conservés. La régulation de l'hygrométrie, symbolisée par des gouttes sur le tiroir BioCool, se fait au moyen d'un curseur.



Le **range-bouteilles intégré à utilisation variable** offre une place pratique pour la conservation de bouteilles à l'horizontale. La tablette en verre se trouvant sous le range-bouteilles peut à volonté être utilisée pour la conservation de grandes coupes ou de plats.



Le nouvel équipement **TGLc GlassLine Comfort** est esthétique, fonctionnel et passe au lave-vaisselle. Le fond en verre satiné des balconnets est ultra-résistant et amovible. Spécificité Liebherr.



L'affichage **LCD MagicEye** permet un contrôle précis et efficace des températures sélectionnées. La fonction SuperFrost automatique permet d'abaisser rapidement et temporairement la température pour une congélation saine et efficace, préservant ainsi les vitamines.

Les spécifications mentionnées ne sont pas standard sur tous les modèles. Voir les spécifications.



91 203



91 203



76 203

ECBN 6256
PremiumPlus

- Bio Fresh
- No Frost
- A⁺⁺
- Duo Cooling
- SN-T
- Ice Maker
- Soft System

Charnières autoporteuses / Intégrable
 Classe énergétique : <A>
 Consommation an/24 h : 322/0,881 kWh
 Volume utile total : 471 l (Réfrigérateur : 357 l Dont BioFresh : 68 l / Congélateur : 114 l)
 Niveau sonore : 42 dB(A)
 Classe climatique : SN-T (+10°C à +43°C)
 Dimensions de niche en cm (H/L/P) : 203,2-207,2/91,5/ min. 62,5
 Profondeur d'encastrement particulière, voir schéma d'encastrement

Commandes

- Electronique MagicEye sensitive derrière la porte
- Affichage digital du réfrigérateur et du congélateur
- SuperCool
- SuperFrost automatique
- Alarme de température : visuelle et sonore
- Alarme de porte : sonore

Réfrigérateur et BioFresh

- PowerCooling
- Paroi arrière en acier inoxydable
- Contreporte GlassLine Premium avec socle en verre, bac à œufs
- 3 clayettes verre
- Double clayette bouteilles/récipients
- Double colonne LED et plafonnier LED
- Eclairage LED BioFresh
- 2 tiroirs BioFresh sur rails télescopiques, Hygrométrie réglable sur les deux
- Filtre à eau

Congélateur ★★★★★

- 2 tiroirs sur rails télescopiques avec fermeture assistée
- IceMaker avec branchement fixe à l'eau 3/4"
- Production de glaçons en 24 h : 1,3 kg
- Stock de glaçons : 2,7 kg
- Eclairage LED
- Autonomie : 40 h
- Pouvoir de congélation en 24 h : 11 kg

Finition et Equipements

- Pieds réglables à l'avant et à l'arrière
- Charnière fixe à gauche/fixe à droite
- Joint de porte amovible
- Epaisseur maximum des panneaux d'habillage 19 mm

ECBN 6156
PremiumPlus

- Bio Fresh
- No Frost
- A⁺
- Duo Cooling
- SN-T
- Ice Maker

Charnières autoporteuses / Intégrable
 Classe énergétique : <A>
 Consommation an/24 h : 410/1,121 kWh
 Volume utile total : 471 l (Réfrigérateur : 357 l Dont BioFresh : 68 l / Congélateur : 114 l)
 Niveau sonore : 42 dB(A)
 Classe climatique : SN-T (+10°C à +43°C)
 Dimensions de niche en cm (H/L/P) : 203,2-207,2/91,5/ min. 62,5
 Profondeur d'encastrement particulière, voir schéma d'encastrement

Commandes

- Electronique MagicEye sensitive derrière la porte
- Affichage digital du réfrigérateur et du congélateur
- SuperCool
- SuperFrost automatique
- Alarme de température : visuelle et sonore
- Alarme de porte : sonore

Réfrigérateur et BioFresh

- PowerCooling
- Paroi arrière en acier inoxydable
- Contreporte GlassLine Premium avec socle en verre, bac à œufs
- 3 clayettes verre
- Double clayette bouteilles/récipients
- Double colonne LED et plafonnier LED
- Eclairage LED BioFresh
- 2 tiroirs BioFresh sur rails télescopiques, Hygrométrie réglable sur les deux
- Filtre à eau

Congélateur ★★★★★

- 2 tiroirs sur rails télescopiques avec fermeture assistée
- IceMaker avec branchement fixe à l'eau 3/4"
- Production de glaçons en 24 h : 1,3 kg
- Stock de glaçons : 2,7 kg
- Eclairage LED
- Autonomie : 40 h
- Pouvoir de congélation en 24 h : 11 kg

Finition et Equipements

- Pieds réglables à l'avant et à l'arrière
- Charnière fixe à droite
- Joint de porte amovible
- Epaisseur maximum des panneaux d'habillage 24 mm

ECBN 6156 : Variante standard avec ferrage à droite

ECBN 6156G-1 : Variante avec ferrage à gauche

ECBN 5066
PremiumPlus

- Bio Fresh
- No Frost
- A⁺⁺
- Duo Cooling
- SN-T
- Ice Maker

Charnières autoporteuses / Intégrable
 Classe énergétique : <A>
 Consommation an/24 h : 287/0,785 kWh
 Volume utile total : 379 l (Réfrigérateur : 276 l Dont BioFresh : 57 l / Congélateur : 103 l)
 Niveau sonore : 42 dB(A)
 Classe climatique : SN-T (+10°C à +43°C)
 Dimensions de niche en cm (H/L/P) : 203,2-207,2/76,2/ min. 61
 Profondeur d'encastrement particulière, voir schéma d'encastrement

Commandes

- Electronique MagicEye sensitive derrière la porte
- Affichage digital du réfrigérateur et du congélateur
- SuperCool
- SuperFrost automatique
- Alarme de température : visuelle et sonore
- Alarme de porte : sonore

Réfrigérateur et BioFresh

- PowerCooling
- Paroi arrière en acier inoxydable
- Contreporte GlassLine Premium avec socle en verre, bac à œufs
- 3 clayettes verre, dont 1 en 2 parties
- Double clayette bouteilles/récipients
- Double colonne LED
- Eclairage LED BioFresh
- 2 tiroirs BioFresh sur rails télescopiques, Hygrométrie réglable sur les deux
- Filtre à eau

Congélateur ★★★★★

- 2 tiroirs sur rails télescopiques avec fermeture assistée
- IceMaker avec branchement fixe à l'eau 3/4"
- Production de glaçons en 24 h : 1,0 kg
- Stock de glaçons : 2,7 kg
- Eclairage LED
- Autonomie : 30 h
- Pouvoir de congélation en 24 h : 12 kg

Finition et Equipements

- Pieds réglables à l'avant et à l'arrière
- Charnière fixe à droite
- Joint de porte amovible
- Epaisseur maximum des panneaux d'habillage 24 mm

ECBN 5066 : Variante standard avec ferrage à droite

ECBN 5066G-1 : Variante avec ferrage à gauche

Les combinés intégrables



Nouveauté

178



Nouveauté

178



Nouveauté

178



Nouveauté

178

ICBN 3386 Premium



Charnières autoportées/Intégrable

Classe énergétique : $\langle A^+ \rangle$

Consommation an/24 h : 232/0,633 kWh

Volume utile total : 233 l (Réfrigérateur : 176 l Dont BioFresh : 67 l / Congélateur : 57 l)

Niveau sonore : 38 dB(A)

Classe climatique : SN-ST (+10°C à +38°C)

Dimensions de niche en cm (H/L/P) : 177,2-178,8/56-57/min. 55

Commandes

- Electronique MagicEye sensitive derrière la porte
- Affichage digital du réfrigérateur et du congélateur
- SuperCool
- SuperFrost automatique
- Alarme de température : visuelle et sonore
- Alarme de porte : sonore

Réfrigérateur et BioFresh

- PowerCooling
- Contreporte GlassLine Premium avec socle en verre, VarioBox extensibles, bac à oeufs variable, beurrier
- 3 clayettes verre, dont 1 en 2 parties
- Double clayette bouteilles/récipients
- Double colonne LED
- Eclairage LED BioFresh
- 2 tiroirs BioFresh avec SoftTelescopic, dont 1 à hygrométrie réglable pour atteindre le climat de conservation idéal au stockage des fruits et légumes ou de produits protéinés, 1 FlexSystem

Congélateur ********

- 4 tiroirs, dont 1 sur roulettes, VarioSpace
- IceMaker avec branchement fixe à l'eau 3/4"
- Production de glaçons en 24 h : 0,8 kg
- Stock de glaçons : 1,0 kg
- Eclairage LED
- Autonomie : 14 h
- Pouvoir de congélation en 24 h : 10 kg
- 2 accumulateurs de froid
- Tablettes en verre securit

Finition et Equipements

- Pieds réglables à l'avant
- Porte réversible

ICBN 3324 Comfort



Charnières autoportées/Intégrable

Classe énergétique : $\langle A^+ \rangle$

Consommation an/24 h : 235/0,643 kWh

Volume utile total : 237 l (Réfrigérateur : 175 l Dont BioFresh : 67 l / Congélateur : 62 l)

Niveau sonore : 38 dB(A)

Classe climatique : SN-ST (+10°C à +38°C)

Dimensions de niche en cm (H/L/P) : 177,2-178,8/56-57/min. 55

Commandes

- Electronique MagicEye derrière la porte
- Affichage digital du réfrigérateur et du congélateur
- SuperCool
- SuperFrost temporisé
- Alarme de température : visuelle et sonore
- Alarme de porte : sonore

Réfrigérateur et BioFresh

- PowerCooling
- Contreporte GlassLine Comfort avec socle en verre, bac à oeufs variable
- 3 clayettes verre, dont 1 en 2 parties
- Eclairage LED
- 2 tiroirs BioFresh sur rails télescopiques, dont 1 à hygrométrie réglable pour atteindre le climat de conservation idéal au stockage des fruits et légumes ou de produits protéinés

Congélateur ********

- 3 tiroirs, VarioSpace
- Bac à glaçons avec couvercle
- Autonomie : 15 h
- Pouvoir de congélation en 24 h : 10 kg
- Tablettes en verre securit

Finition et Equipements

- Pieds réglables à l'avant
- Porte réversible

ICBS 3324 Comfort



Glissières/Intégrable

Classe énergétique : $\langle A^+ \rangle$

Consommation an/24 h : 240/0,655 kWh

Volume utile total : 255 l (Réfrigérateur : 175 l Dont BioFresh : 67 l / Congélateur : 80 l)

Niveau sonore : 35 dB(A)

Classe climatique : SN-ST (+10°C à +38°C)

Dimensions de niche en cm (H/L/P) : 177,2-178,8/56-57/min. 55

Commandes

- Electronique MagicEye derrière la porte
- Affichage digital du réfrigérateur et du congélateur
- SuperCool
- SuperFrost temporisé
- Alarme de température : visuelle et sonore

Réfrigérateur et BioFresh

- PowerCooling
- Contreporte GlassLine Comfort avec socle en verre, bac à oeufs variable
- 3 clayettes verre, dont 1 en 2 parties
- Eclairage LED
- 2 tiroirs BioFresh sur rails télescopiques, dont 1 à hygrométrie réglable pour atteindre le climat de conservation idéal au stockage des fruits et légumes ou de produits protéinés

Congélateur ********

- 3 tiroirs, VarioSpace
- Bac à glaçons avec couvercle
- Autonomie : 22 h
- Pouvoir de congélation en 24 h : 11 kg
- Tablettes en verre securit

Finition et Equipements

- Pieds réglables à l'avant
- Porte réversible

ICBS 3224 Comfort



Glissières/Intégrable

Classe énergétique : $\langle A^+ \rangle$

Consommation an/24 h : 232/0,635 kWh

Volume utile total : 261 l (Réfrigérateur : 204 l Dont BioFresh : 67 l / Congélateur : 57 l)

Niveau sonore : 35 dB(A)

Classe climatique : SN-ST (+10°C à +38°C)

Dimensions de niche en cm (H/L/P) : 177,2-178,8/56-57/min. 55

Commandes

- Electronique MagicEye derrière la porte
- Affichage digital du réfrigérateur et du congélateur
- SuperCool
- SuperFrost temporisé
- Alarme de température : visuelle et sonore

Réfrigérateur et BioFresh

- PowerCooling
- Contreporte GlassLine Comfort avec socle en verre, bac à oeufs variable
- 4 clayettes verre, dont 1 en 2 parties
- Eclairage LED
- 2 tiroirs BioFresh sur rails télescopiques, dont 1 à hygrométrie réglable pour atteindre le climat de conservation idéal au stockage des fruits et légumes ou de produits protéinés

Congélateur ********

- 2 tiroirs, VarioSpace
- Bac à glaçons avec couvercle
- Autonomie : 22 h
- Pouvoir de congélation en 24 h : 10 kg
- Tablette en verre securit

Finition et Equipements

- Pieds réglables à l'avant
- Porte réversible

Les combinés intégrables



ICN 3386
Premium

Bio Cool No Frost A++ Duo Cooling SN-T Ice Maker Soft System

Charnières autoportées/Intégrable
Classe énergétique : <A>
Consommation an/24 h : 225/0,615 kWh
Volume utile total : 248 l
(Réfrigérateur : 191 l / Congélateur : 57 l)
Niveau sonore : 38 dB(A)
Classe climatique : SN-T (+10°C à +43°C)
Dimensions de niche en cm (H/L/P) :
177,2-178,8/56-57/min. 55

Commandes

- Electronique MagicEye sensitive derrière la porte
- Affichage digital du réfrigérateur et du congélateur
- SuperCool
- SuperFrost automatique
- Alarme de température : visuelle et sonore
- Alarme de porte : sonore

Réfrigérateur

- PowerCooling
- Contreporte GlassLine Premium avec socle en verre, VarioBox extensibles, bac à oeufs variable, beurrier
- 5 clayettes verre, dont 1 en 2 parties
- VarioSafe
- Colonne LED gauche
- 1 tiroir BioCool sur rails télescopiques avec éclairage LED

Congélateur ****

- 4 tiroirs, dont 1 sur roulettes, VarioSpace
- IceMaker avec réservoir d'eau
- Production de glaçons en 24 h : 0,8 kg
- Stock de glaçons : 1,0 kg
- Eclairage LED
- Autonomie : 14 h
- Pouvoir de congélation en 24 h : 10 kg
- 2 accumulateurs de froid
- Tablettes en verre securit

Finition et Equipements

- Pieds réglables à l'avant
- Porte réversible

SICN 3386
Premium

Bio Cool No Frost A++ Duo Cooling SN-T Soft System

Charnières autoportées/Intégrable
Classe énergétique : <A>
Consommation an/24 h : 230/0,628 kWh
Volume utile total : 255 l
(Réfrigérateur : 193 l / Congélateur : 62 l)
Niveau sonore : 38 dB(A)
Classe climatique : SN-T (+10°C à +43°C)
Dimensions de niche en cm (H/L/P) :
177,2-178,8/56-57/min. 55

Commandes

- Electronique MagicEye sensitive derrière la porte
- Affichage digital du réfrigérateur et du congélateur
- SuperCool
- SuperFrost automatique
- Alarme de température : visuelle et sonore
- Alarme de porte : sonore

Réfrigérateur

- PowerCooling
- Contreporte GlassLine Premium avec socle en verre, VarioBox extensibles, bac à oeufs variable, beurrier
- 5 clayettes verre, dont 1 en 2 parties
- VarioSafe
- Colonne LED gauche
- 1 tiroir BioCool sur rails télescopiques avec éclairage LED

Congélateur ****

- 3 tiroirs, dont 2 sur roulettes, VarioSpace
- Bac à glaçons avec couvercle
- Eclairage LED
- Autonomie : 14 h
- Pouvoir de congélation en 24 h : 10 kg
- 2 accumulateurs de froid
- Tablettes en verre securit

Finition et Equipements

- Résistances latérales pour concept Side-by-side
- Pieds réglables à l'avant
- Charnière à gauche, réversible

ICN 3314
Comfort

Bio Cool No Frost A++ Duo Cooling SN-T

Charnières autoportées/Intégrable
Classe énergétique : <A>
Consommation an/24 h : 230/0,630 kWh
Volume utile total : 256 l
(Réfrigérateur : 194 l / Congélateur : 62 l)
Niveau sonore : 38 dB(A)
Classe climatique : SN-T (+10°C à +43°C)
Dimensions de niche en cm (H/L/P) :
177,2-178,8/56-57/min. 55

Commandes

- Electronique MagicEye derrière la porte
- Affichage digital du réfrigérateur et du congélateur
- SuperFrost temporisé
- Alarme de température : visuelle et sonore
- Alarme de porte : sonore

Réfrigérateur

- PowerCooling
- Contreporte GlassLine Comfort avec socle en verre, bac à oeufs variable
- 5 clayettes verre, dont 1 en 2 parties
- Eclairage LED
- 1 tiroir BioCool sur roulettes

Congélateur ****

- 3 tiroirs, VarioSpace
- Bac à glaçons avec couvercle
- Autonomie : 15 h
- Pouvoir de congélation en 24 h : 10 kg
- Tablettes en verre securit

Finition et Equipements

- Pieds réglables à l'avant
- Porte réversible

ICNS 3324
Comfort

Bio Cool No Frost A++ Duo Cooling SN-T

Glissières/Intégrable
Classe énergétique : <A>
Consommation an/24 h : 230/0,630 kWh
Volume utile total : 256 l
(Réfrigérateur : 194 l / Congélateur : 62 l)
Niveau sonore : 38 dB(A)
Classe climatique : SN-T (+10°C à +43°C)
Dimensions de niche en cm (H/L/P) :
177,2-178,8/56-57/min. 55

Commandes

- Electronique MagicEye derrière la porte
- Affichage digital du réfrigérateur et du congélateur
- SuperFrost temporisé
- Alarme de température : visuelle et sonore
- Alarme de porte : sonore

Réfrigérateur

- PowerCooling
- Contreporte GlassLine Comfort avec socle en verre, bac à oeufs variable
- 5 clayettes verre, dont 1 en 2 parties
- Eclairage LED
- 1 tiroir BioCool sur roulettes

Congélateur ****

- 3 tiroirs, VarioSpace
- Bac à glaçons avec couvercle
- Autonomie : 15 h
- Pouvoir de congélation en 24 h : 10 kg
- Tablettes en verre securit

Finition et Equipements

- Pieds réglables à l'avant
- Porte réversible

ICP 3334
Comfort

Bio Cool Smart Frost A+++20% Duo Cooling SN-T Silent

Charnières autoportées/Intégrable
Classe énergétique : <A>
Consommation an/24 h : 125/0,342 kWh
Volume utile total : 274 l
(Réfrigérateur : 194 l / Congélateur : 80 l)
Niveau sonore : 31 dB(A) Silent
Classe climatique : SN-T (+10°C à +43°C)
Dimensions de niche en cm (H/L/P) :
177,2-178,8/56-57/min. 55

Commandes

- Electronique MagicEye derrière la porte
- Affichage digital du réfrigérateur et du congélateur
- SuperFrost temporisé
- Alarme de température : visuelle et sonore

Réfrigérateur

- PowerCooling
- Contreporte GlassLine Comfort avec socle en verre, bac à oeufs variable
- 5 clayettes verre, dont 1 en 2 parties
- Eclairage LED
- 1 tiroir BioCool sur roulettes

Congélateur ****

- 3 tiroirs, VarioSpace
- Bac à glaçons avec couvercle
- Autonomie : 23 h
- Pouvoir de congélation en 24 h : 14 kg
- Tablettes en verre securit

Finition et Equipements

- Pieds réglables à l'avant
- Porte réversible

ICP 3324
Comfort

Bio Cool Smart Frost A+++ Duo Cooling SN-T

Charnières autoportées/Intégrable
Classe énergétique : <A>
Consommation an/24 h : 156/0,427 kWh
Volume utile total : 274 l
(Réfrigérateur : 194 l / Congélateur : 80 l)
Niveau sonore : 34 dB(A)
Classe climatique : SN-T (+10°C à +43°C)
Dimensions de niche en cm (H/L/P) :
177,2-178,8/56-57/min. 55

Commandes

- Electronique MagicEye derrière la porte
- Affichage digital du réfrigérateur et du congélateur
- SuperFrost temporisé
- Alarme de température : visuelle et sonore

Réfrigérateur

- PowerCooling
- Contreporte GlassLine Comfort avec socle en verre, bac à oeufs variable
- 5 clayettes verre, dont 1 en 2 parties
- Eclairage LED
- 1 tiroir BioCool sur roulettes

Congélateur ****

- 3 tiroirs, VarioSpace
- Bac à glaçons avec couvercle
- Autonomie : 23 h
- Pouvoir de congélation en 24 h : 14 kg
- Tablettes en verre securit

Finition et Equipements

- Pieds réglables à l'avant
- Porte réversible



178



178



178



178



178



158

ICS 3334
Comfort



Glissières/Intégrable
Classe énergétique : <A>
Consommation an/24 h : 235/0,642 kWh
Volume utile total : 274 l (Réfrigérateur : 194 l / Congélateur : 80 l)
Niveau sonore : 35 dB(A)
Classe climatique : SN-T (+10°C à +43°C)
Dimensions de niche en cm (H/L/P) : 177,2-178,8/56-57/min. 55

- Commandes**
- Electronique MagicEye derrière la porte
 - Affichage digital du réfrigérateur et du congélateur
 - SuperFrost temporisé
 - Alarme de température : visuelle et sonore
- Réfrigérateur**
- PowerCooling
 - Contreporte GlassLine Comfort avec socle en verre, bac à oeufs variable
 - 5 clayettes verre, dont 1 en 2 parties
 - Eclairage LED
 - 1 tiroir BioCool sur roulettes
- Congélateur** ********
- 3 tiroirs, VarioSpace
 - Bac à glaçons avec couvercle
 - Autonomie : 22 h
 - Pouvoir de congélation en 24 h : 14 kg
 - Tablettes en verre securit
- Finition et Equipements**
- Pieds réglables à l'avant
 - Porte réversible

ICS 3234
Comfort



Glissières/Intégrable
Classe énergétique : <A>
Consommation an/24 h : 228/0,622 kWh
Volume utile total : 281 l (Réfrigérateur : 224 l / Congélateur : 57 l)
Niveau sonore : 34 dB(A)
Classe climatique : SN-T (+10°C à +43°C)
Dimensions de niche en cm (H/L/P) : 177,2-178,8/56-57/min. 55

- Commandes**
- Electronique MagicEye derrière la porte
 - Affichage digital du réfrigérateur et du congélateur
 - SuperFrost temporisé
 - Alarme de température : visuelle et sonore
- Réfrigérateur**
- PowerCooling
 - Contreporte GlassLine Comfort avec socle en verre, bac à oeufs variable
 - 6 clayettes verre, dont 1 en 2 parties
 - Eclairage LED
 - 1 tiroir BioCool sur roulettes
- Congélateur** ********
- 2 tiroirs, VarioSpace
 - Bac à glaçons avec couvercle
 - Autonomie : 22 h
 - Pouvoir de congélation en 24 h : 10 kg
 - Tablette en verre securit
- Finition et Equipements**
- Pieds réglables à l'avant
 - Porte réversible

CIS 331
Comfort



Glissières/Intégrable
Classe énergétique : <A>
Consommation an/24 h : 299/0,817 kWh
Volume utile total : 274 l (Réfrigérateur : 194 l / Congélateur : 80 l)
Niveau sonore : 37 dB(A)
Classe climatique : SN-T (+10°C à +43°C)
Dimensions de niche en cm (H/L/P) : 177,2-178,8/56-57/min. 55

- Commandes**
- Electronique MagicEye derrière la porte
 - Affichage digital du réfrigérateur et du congélateur
 - SuperFrost temporisé
 - Alarme de température : visuelle et sonore
- Réfrigérateur**
- PowerCooling
 - Contreporte GlassLine Comfort avec socle en verre
 - 5 clayettes verre
 - Eclairage LED
 - 1 maxi bac à fruits et légumes
- Congélateur** ********
- 3 tiroirs, VarioSpace
 - Autonomie : 22 h
 - Pouvoir de congélation en 24 h : 14 kg
 - Tablettes en verre securit
- Finition et Equipements**
- Pieds réglables à l'avant
 - Porte réversible

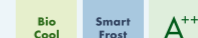
RCI 5453
Comfort



Glissières/Intégrable
Classe énergétique : <A>
Consommation an/24 h : 224/0,611 kWh
Volume utile total : 274 l (Réfrigérateur : 194 l / Congélateur : 80 l)
Niveau sonore : 35 dB(A)
Classe climatique : SN-ST (+10°C à +38°C)
Dimensions de niche en cm (H/L/P) : 177,2-178,8/56-57/min. 55

- Commandes**
- Electronique MagicEye derrière la porte
 - Affichage digital du réfrigérateur
 - Circuits de froid : 1
 - SuperFrost temporisé
- Réfrigérateur**
- PowerCooling
 - Contreporte GlassLine Comfort avec socle en verre, bac à oeufs variable
 - 4 clayettes verre
 - Eclairage LED
 - 1 tiroir BioCool sur roulettes
- Congélateur** ********
- 3 tiroirs, VarioSpace
 - Autonomie : 22 h
 - Pouvoir de congélation en 24 h : 6 kg
 - Tablettes en verre securit
- Finition et Equipements**
- Pieds réglables à l'avant
 - Porte réversible

RCI 5351
Comfort



Glissières/Intégrable
Classe énergétique : <A>
Consommation an/24 h : 217/0,593 kWh
Volume utile total : 281 l (Réfrigérateur : 224 l / Congélateur : 57 l)
Niveau sonore : 35 dB(A)
Classe climatique : SN-ST (+10°C à +38°C)
Dimensions de niche en cm (H/L/P) : 177,2-178,8/56-57/min. 55

- Commandes**
- Electronique MagicEye derrière la porte
 - Affichage digital du réfrigérateur
 - Circuits de froid : 1
 - SuperFrost temporisé
- Réfrigérateur**
- PowerCooling
 - Contreporte GlassLine Comfort avec socle en verre, bac à oeufs variable
 - 5 clayettes verre
 - Eclairage LED
 - 1 tiroir BioCool sur roulettes
- Congélateur** ********
- 2 tiroirs, VarioSpace
 - Autonomie : 22 h
 - Pouvoir de congélation en 24 h : 6 kg
 - Tablette en verre securit
- Finition et Equipements**
- Pieds réglables à l'avant
 - Porte réversible

ICUS 2924
Comfort



Glissières/Intégrable
Classe énergétique : <A>
Consommation an/24 h : 203/0,556 kWh
Volume utile total : 241 l (Réfrigérateur : 184 l / Congélateur : 57 l)
Niveau sonore : 34 dB(A)
Classe climatique : SN-ST (+10°C à +38°C)
Dimensions de niche en cm (H/L/P) : 157,4-159/56-57/min. 55

- Commandes**
- Electronique MagicEye derrière la porte
 - Affichage digital du réfrigérateur
 - Circuits de froid : 1
 - SuperFrost temporisé
- Réfrigérateur**
- Contreporte GlassLine Comfort avec socle en verre, bac à oeufs variable
 - 4 clayettes verre, dont 1 en 2 parties
 - Eclairage LED
 - 1 tiroir BioCool sur roulettes
- Congélateur** ********
- 2 tiroirs, VarioSpace
 - Autonomie : 22 h
 - Pouvoir de congélation en 24 h : 6 kg
 - Tablette en verre securit
- Finition et Equipements**
- Pieds réglables à l'avant
 - Porte réversible

Les réfrigérateurs intégrables

IKB 3560

**Side
by
Side**

Centre de fraîcheur personnalisé : Congélateur NoFrost (SIGN 3576), cave à vin (EWTdf 3553) et réfrigérateur (IKB 3560).

Retrouvez plus d'informations sur les Side-by-Side à composer page 125.

Panorama de nos combinés

Les réfrigérateurs Liebherr se distinguent tout particulièrement par leur qualité de froid irréprochable. La gamme offre une montée en gamme qui s'étend du bac à légumes s'étend du bac à légumes classique au BioCool à hygrométrie réglable jusqu'au BioFresh pour une fraîcheur longue durée. Quelle que soit la hauteur de niche ou le système de montage des portes, la large gamme Liebherr offre l'appareil adapté à toutes les exigences et à tous les besoins.

Bio Fresh

Avec une température légèrement supérieure à 0°C et une hygrométrie idéale, les fruits et légumes, viandes, poissons et produits laitiers conservent leurs vitamines, leurs arômes délicats et leur aspect appétissant jusqu'à trois fois plus longtemps que dans un réfrigérateur classique.

Bio Cool

Le tiroir BioCool permet de réguler l'hygrométrie dans le réfrigérateur afin de prolonger la fraîcheur des fruits et légumes. La régulation de l'hygrométrie, symbolisée par des gouttes sur le tiroir BioCool, se fait au moyen d'un curseur.



Bio Fresh

de la page 158



Bio Cool

de la page 162

La qualité dans les moindres détails



La **régulation électronique** de la température vous garantit une température stable et au degré près. De plus, l'affichage digital vous permet un contrôle précis de celle-ci pour un maximum de confort et de sécurité.



Bio Fresh

BioFresh garantit une température parfaite pour une fraîcheur longue durée. A une température juste au-dessus de 0°C et avec une humidité idéale, les aliments frais peuvent conserver leur apparence appétissante, leurs vitamines et minéraux beaucoup plus longtemps en comparaison à un réfrigérateur standard. Alors que le DrySafe est particulièrement adapté à la conservation de la viande, du poisson et des produits laitiers, l'humidité élevée du tiroir Fruits & Légumes peut empêcher le dessèchement des fruits et légumes et contribuer à prolonger significativement leur temps de conservation.



Plus d'informations sur BioFresh: biofresh.liebherr.com



Les **VarioBox télescopiques** simplifient le tri et le stockage des aliments en petites portions et permettent d'avoir une bonne vision d'ensemble. Avec leur grand confort de manipulation d'une seule main, ils sont faciles à ouvrir, à remplir, à fermer, à retirer ou à remettre en place. Le système de butée à l'ouverture permet au tiroir de rester bien fixé lorsque vous sortez un produit. Le support des VarioBox peut être placé au choix sur plusieurs positions dans la contre-porte.



Power Cooling

Le puissant système **PowerCooling** veille à un refroidissement rapide des provisions fraîchement stockées et maintient une température de refroidissement uniforme dans tout l'espace intérieur.



Chaque aliment, petit ou grand, trouve tout naturellement sa place dans le réfrigérateur. Le **FlexSystem** permet une répartition claire des aliments, par fruit, légume ou en fonction de la date limite de consommation. Tous les éléments du système d'organisation sont faciles à nettoyer au lave-vaisselle.

Les spécifications mentionnées ne sont pas standard sur tous les modèles. Voir les spécifications.

La qualité dans les moindres détails

LED



Équipé de puissantes **LED**, économes en énergie et d'une longue durée de vie, l'éclairage plafonnier s'intègre parfaitement dans le haut de l'appareil. Il garantit une utilisation maximale de l'espace intérieur et un éclairage homogène et éclatant.



La **commande électronique** garantit le maintien précis de la température sélectionnée. La commande est simple et confortable à utiliser. Le système **automatique SuperCool** abaisse la température du réfrigérateur à +2°C pendant environ 6 heures jusqu'à maximum 12 heures.



Les aliments frais peuvent être congelés à long terme dans le **compartiment 4 étoiles**. Des températures inférieures ou égales à -18°C garantissent le maintien des réserves de vitamines et de minéraux.



Bio Cool

Le tiroir **BioCool** permet de réguler l'hygrométrie dans le réfrigérateur afin de prolonger la fraîcheur des aliments. Équipé de roulettes, il est très pratique à utiliser et offre une bonne vue d'ensemble des aliments conservés. La régulation de l'hygrométrie, symbolisée par des gouttes sur le tiroir BioCool, se fait au moyen d'un curseur.



Le **range-bouteilles intégré à utilisation variable** offre une place pratique pour la conservation de bouteilles à l'horizontale. La tablette en verre se trouvant sous le range-bouteilles peut à volonté être utilisée pour la conservation de grandes coupes ou de plats.

Les spécifications mentionnées ne sont pas standard sur tous les modèles. Voir les spécifications.

Les réfrigérateurs intégrables



Nouveauté

178



Nouveauté

178



Nouveauté

178



Nouveauté

178

IKBP 3564 Premium



Charnières autoporteuses/Intégrable

Classe énergétique : $\lt; A^{+++}$

Consommation an/24 h : 160/0,438 kWh

Volume utile total : 284 l (Réfrigérateur : 257 l Dont BioFresh : 90 l / Congélateur : 27 l)

Niveau sonore : 34 dB(A)

Classe climatique : SN-T (+10°C à +43°C)

Dimensions de niche en cm (H/L/P) : 177,2-178,8/56-57/min. 55

Commandes

- Electronique MagicEye sensitive derrière la porte
- Affichage digital du réfrigérateur
- SuperCool
- Alarme de porte : sonore

Réfrigérateur et BioFresh

- PowerCooling
- Contreporte GlassLine Premium avec socle en verre, VarioBox extensibles, bac à oeufs variable, beurrier
- 4 clayettes verre, dont 1 en 2 parties
- VarioSafe
- Double clayette bouteilles/récipients
- Double colonne LED
- Eclairage LED BioFresh
- 3 tiroirs BioFresh avec SoftTelescopic, dont 2 à hygrométrie réglable pour atteindre le climat de conservation idéal au stockage des fruits et légumes ou de produits protéinés, 1 FlexSystem

Congélateur ********

- Bac à glaçons avec couvercle
- Autonomie : 17 h
- Pouvoir de congélation en 24 h : 2 kg

Finition et Equipements

- Pieds réglables à l'avant
- Porte réversible

IKB 3560 Premium



Charnières autoporteuses/Intégrable

Classe énergétique : $\lt; A^{++}$

Consommation an/24 h : 133/0,363 kWh

Volume utile total : 301 l (Réfrigérateur : 301 l Dont BioFresh : 90 l)

Niveau sonore : 37 dB(A)

Classe climatique : SN-T (+10°C à +43°C)

Dimensions de niche en cm (H/L/P) : 177,2-178,8/56-57/min. 55

Commandes

- Electronique MagicEye sensitive derrière la porte
- Affichage digital du réfrigérateur
- SuperCool
- Alarme de porte : sonore

Réfrigérateur et BioFresh

- PowerCooling
- Contreporte GlassLine Premium avec socle en verre, VarioBox extensibles, bac à oeufs variable, beurrier
- 6 clayettes verre, dont 1 en 2 parties
- VarioSafe
- Double clayette bouteilles/récipients
- Double colonne LED
- Eclairage LED BioFresh
- 3 tiroirs BioFresh avec SoftTelescopic, dont 2 à hygrométrie réglable pour atteindre le climat de conservation idéal au stockage des fruits et légumes ou de produits protéinés, 1 FlexSystem

Finition et Equipements

- Pieds réglables à l'avant
- Porte réversible

IKB 3524 Comfort



Charnières autoporteuses/Intégrable

Classe énergétique : $\lt; A^{++}$

Consommation an/24 h : 230/0,630 kWh

Volume utile total : 284 l (Réfrigérateur : 257 l Dont BioFresh : 90 l / Congélateur : 27 l)

Niveau sonore : 36 dB(A)

Classe climatique : SN-T (+10°C à +43°C)

Dimensions de niche en cm (H/L/P) : 177,2-178,8/56-57/min. 55

Commandes

- Electronique MagicEye derrière la porte
- Affichage digital du réfrigérateur
- SuperCool
- Alarme de porte : sonore

Réfrigérateur et BioFresh

- PowerCooling
- Contreporte GlassLine Comfort avec socle en verre, bac à oeufs variable
- 4 clayettes verre, dont 1 en 2 parties
- Eclairage LED
- 3 tiroirs BioFresh sur rails télescopiques, dont 2 à hygrométrie réglable pour atteindre le climat de conservation idéal au stockage des fruits et légumes ou de produits protéinés


Congélateur ********

- Bac à glaçons avec couvercle
- Autonomie : 17 h
- Pouvoir de congélation en 24 h : 2 kg

Finition et Equipements

- Pieds réglables à l'avant
- Porte réversible

IKB 3520 Comfort



Charnières autoporteuses/Intégrable

Classe énergétique : $\lt; A^{++}$

Consommation an/24 h : 133/0,363 kWh

Volume utile total : 301 l (Réfrigérateur : 301 l Dont BioFresh : 90 l)

Niveau sonore : 37 dB(A)

Classe climatique : SN-T (+10°C à +43°C)

Dimensions de niche en cm (H/L/P) : 177,2-178,8/56-57/min. 55

Commandes

- Electronique MagicEye derrière la porte
- Affichage digital du réfrigérateur
- SuperCool
- Alarme de porte : sonore

Réfrigérateur et BioFresh

- PowerCooling
- Contreporte GlassLine Comfort avec socle en verre, bac à oeufs variable
- 6 clayettes verre, dont 1 en 2 parties
- Eclairage LED
- 3 tiroirs BioFresh sur rails télescopiques, dont 2 à hygrométrie réglable pour atteindre le climat de conservation idéal au stockage des fruits et légumes ou de produits protéinés

Finition et Equipements

- Pieds réglables à l'avant
- Porte réversible



Nouveauté

158



Nouveauté

140



Nouveauté

140



Nouveauté

122

IKBP 2964
Premium



Charnières autoportées/Intégrable

Classe énergétique : <A+++>

Consommation an/24 h : 150/0,409 kWh

Volume utile total : 248 l (Réfrigérateur : 221 l Dont BioFresh : 59 l / Congélateur : 27 l)

Niveau sonore : 35 dB(A)

Classe climatique : SN-T (+10°C à +43°C)

Dimensions de niche en cm (H/L/P) : 157,4-159/56-57/min. 55

Commandes

- Electronique MagicEye sensitive derrière la porte
- Affichage digital du réfrigérateur
- SuperCool
- Alarme de porte : sonore

Réfrigérateur et BioFresh

- PowerCooling
- Contreporte GlassLine Premium avec socle en verre, VarioBox extensibles, bac à oeufs variable, beurrier
- 4 clayettes verre, dont 1 en 2 parties
- VarioSafe
- Double clayette bouteilles/récipients
- Double colonne LED
- Eclairage LED BioFresh
- 2 tiroirs BioFresh avec SoftTelescopic, dont 1 à hygrométrie réglable pour atteindre le climat de conservation idéal au stockage des fruits et légumes ou de produits protéinés, 1 FlexSystem

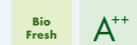
Congélateur ****

- Bac à glaçons avec couvercle
- Autonomie : 17 h
- Pouvoir de congélation en 24 h : 2 kg

Finition et Equipements

- Pieds réglables à l'avant
- Porte réversible

IKB 2724
Comfort



Charnières autoportées/Intégrable

Classe énergétique : <A++>

Consommation an/24 h : 202/0,552 kWh

Volume utile total : 216 l (Réfrigérateur : 196 l Dont BioFresh : 59 l / Congélateur : 20 l)

Niveau sonore : 37 dB(A)

Classe climatique : SN-ST (+10°C à +38°C)

Dimensions de niche en cm (H/L/P) : 139,7-141,3/56-57/min. 55

Commandes

- Electronique MagicEye derrière la porte
- Affichage digital du réfrigérateur
- SuperCool
- Alarme de porte : sonore

Réfrigérateur et BioFresh

- PowerCooling
- Contreporte GlassLine Comfort avec socle en verre, bac à oeufs variable
- 5 clayettes verre, dont 1 en 2 parties
- Eclairage LED
- 2 tiroirs BioFresh sur rails télescopiques, dont 1 à hygrométrie réglable pour atteindre le climat de conservation idéal au stockage des fruits et légumes ou de produits protéinés

Congélateur ****

- Bac à glaçons avec couvercle
- Autonomie : 14 h
- Pouvoir de congélation en 24 h : 2 kg

Finition et Equipements

- Pieds réglables à l'avant
- Porte réversible

IKB 2720
Comfort



Charnières autoportées/Intégrable

Classe énergétique : <A++>

Consommation an/24 h : 125/0,340 kWh

Volume utile total : 231 l (Réfrigérateur : 231 l Dont BioFresh : 59 l)

Niveau sonore : 37 dB(A)

Classe climatique : SN-T (+10°C à +43°C)

Dimensions de niche en cm (H/L/P) : 139,7-141,3/56-57/min. 55

Commandes

- Electronique MagicEye derrière la porte
- Affichage digital du réfrigérateur
- SuperCool
- Alarme de porte : sonore

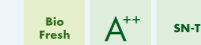
Réfrigérateur et BioFresh

- PowerCooling
- Contreporte GlassLine Comfort avec socle en verre, bac à oeufs variable
- 6 clayettes verre, dont 1 en 2 parties
- Eclairage LED
- 2 tiroirs BioFresh sur rails télescopiques, dont 1 à hygrométrie réglable pour atteindre le climat de conservation idéal au stockage des fruits et légumes ou de produits protéinés

Finition et Equipements

- Pieds réglables à l'avant
- Porte réversible

IKB 2320
Comfort



Charnières autoportées/Intégrable

Classe énergétique : <A++>

Consommation an/24 h : 121/0,329 kWh

Volume utile total : 196 l (Réfrigérateur : 196 l Dont BioFresh : 59 l)

Niveau sonore : 37 dB(A)

Classe climatique : SN-T (+10°C à +43°C)

Dimensions de niche en cm (H/L/P) : 122-123,6/56-57/min. 55

Commandes

- Electronique MagicEye derrière la porte
- Affichage digital du réfrigérateur
- SuperCool
- Alarme de porte : sonore

Réfrigérateur et BioFresh

- PowerCooling
- Contreporte GlassLine Comfort avec socle en verre, bac à oeufs variable
- 5 clayettes verre, dont 1 en 2 parties
- Eclairage LED
- 2 tiroirs BioFresh sur rails télescopiques, dont 1 à hygrométrie réglable pour atteindre le climat de conservation idéal au stockage des fruits et légumes ou de produits protéinés

Finition et Equipements

- Pieds réglables à l'avant
- Porte réversible



178




178

Nouveauté



140



140



122



122

IK 3524
Comfort

Bio Cool A++

Charnières autoporteuses/Intégrable
Classe énergétique : <A>
Consommation an/24 h : 214/0,584 kWh
Volume utile total : 306 l
(Réfrigérateur : 279 l / Congélateur : 27 l)
Niveau sonore : 36 dB(A)
Classe climatique : ST (+16°C à +38°C)
Dimensions de niche en cm (H/L/P) : 177,2-178,8/56-57/min. 55

Commandes

- Electronique MagicEye derrière la porte
- Affichage digital du réfrigérateur
- SuperCool

Réfrigérateur

- PowerCooling
- Contreporte GlassLine Comfort avec socle en verre, bac à oeufs variable
- 5 clayettes verre, dont 1 en 2 parties
- Clayette porte-bouteilles
- Eclairage LED
- 2 tiroirs BioCool sur rails télescopiques

Congélateur ****

- Bac à glaçons avec couvercle
- Autonomie : 17 h
- Pouvoir de congélation en 24 h : 2 kg

Finition et Equipements

- Pieds réglables à l'avant
- Porte réversible

Variante :
IK 3520 sans compartiment congélateur ****

IKF 3514
Comfort

A++

Charnières autoporteuses/Intégrable
Classe énergétique : <A>
Consommation an/24 h : 214/0,584 kWh
Volume utile total : 306 l
(Réfrigérateur : 279 l / Congélateur : 27 l)
Niveau sonore : 36 dB(A)
Classe climatique : ST (+16°C à +38°C)
Dimensions de niche en cm (H/L/P) : 177,2-178,8/56-57/min. 55

Commandes

- Electronique MagicEye derrière la porte
- Affichage digital de la température
- SuperCool

Réfrigérateur

- PowerCooling
- Contreporte GlassLine Comfort avec socle en verre, bac à oeufs variable
- 4 clayettes verre, dont 1 en 2 parties
- Eclairage LED
- 2 casiers porte-bouteilles modulables
- Tiroir extensible sur rails télescopiques
- 2 bacs à fruits et légumes sur rails télescopiques

Congélateur ****

- Autonomie : 17 h
- Pouvoir de congélation en 24 h : 2 kg

Finition et Equipements

- Pieds réglables à l'avant
- Porte réversible

Variante :
IKF 3510 sans compartiment congélateur ****

IK 2764
Premium

Bio Cool A++ Soft System

Charnières autoporteuses/Intégrable
Classe énergétique : <A>
Consommation an/24 h : 187/0,512 kWh
Volume utile total : 235 l
(Réfrigérateur : 215 l / Congélateur : 20 l)
Niveau sonore : 37 dB(A)
Classe climatique : ST (+16°C à +38°C)
Dimensions de niche en cm (H/L/P) : 139,7-141,3/56-57/min. 55

Commandes

- Electronique MagicEye sensitive derrière la porte
- Affichage digital du réfrigérateur
- SuperCool
- Alarme de porte : sonore

Réfrigérateur

- Contreporte GlassLine Premium avec socle en verre, VarioBox extensibles, bac à oeufs variable, beurrier
- 4 clayettes verre, dont 1 en 2 parties
- VarioSafe
- Clayette porte-bouteilles
- Colonne LED gauche
- 1 tiroir BioCool sur rails télescopiques avec éclairage LED

Congélateur ****

- Bac à glaçons avec couvercle
- Autonomie : 14 h
- Pouvoir de congélation en 24 h : 2 kg

Finition et Equipements

- Pieds réglables à l'avant
- Porte réversible

Variante :
IK 2760 sans compartiment congélateur ****

IK 2720
Comfort

Bio Cool A++ SN-T

Charnières autoporteuses/Intégrable
Classe énergétique : <A>
Consommation an/24 h : 109/0,297 kWh
Volume utile total : 252 l
Niveau sonore : 36 dB(A)
Classe climatique : SN-T (+10°C à +43°C)
Dimensions de niche en cm (H/L/P) : 139,7-141,3/56-57/min. 55

Commandes

- Electronique MagicEye derrière la porte
- Affichage digital de la température
- SuperCool

Réfrigérateur

- PowerCooling
- Contreporte GlassLine Comfort avec socle en verre, bac à oeufs variable
- 7 clayettes verre, dont 1 en 2 parties
- Clayette porte-bouteilles
- Eclairage LED
- 1 tiroir BioCool sur roulettes avec éclairage LED

Finition et Equipements

- Pieds réglables à l'avant
- Porte réversible

IK 2364
Premium

Bio Cool A++ Soft System

Charnières autoporteuses/Intégrable
Classe énergétique : <A>
Consommation an/24 h : 174/0,474 kWh
Volume utile total : 200 l
(Réfrigérateur : 184 l / Congélateur : 16 l)
Niveau sonore : 37 dB(A)
Classe climatique : ST (+16°C à +38°C)
Dimensions de niche en cm (H/L/P) : 122-123,6/56-57/min. 55

Commandes

- Electronique MagicEye sensitive derrière la porte
- Affichage digital du réfrigérateur
- SuperCool
- Alarme de porte : sonore

Réfrigérateur

- Contreporte GlassLine Premium avec socle en verre, VarioBox extensibles, bac à oeufs variable, beurrier
- 5 clayettes verre, dont 1 en 2 parties
- VarioSafe
- Colonne LED gauche
- 1 tiroir BioCool sur rails télescopiques avec éclairage LED

Congélateur ****

- Bac à glaçons avec couvercle
- Autonomie : 13 h
- Pouvoir de congélation en 24 h : 2 kg

Finition et Equipements

- Pieds réglables à l'avant
- Porte réversible

Variante :
IK 2360 sans compartiment congélateur ****

IK 2320
Comfort

Bio Cool A++ SN-T

Charnières autoporteuses/Intégrable
Classe énergétique : <A>
Consommation an/24 h : 105/0,286 kWh
Volume utile total : 217 l
Niveau sonore : 35 dB(A)
Classe climatique : SN-T (+10°C à +43°C)
Dimensions de niche en cm (H/L/P) : 122-123,6/56-57/min. 55

Commandes

- Electronique MagicEye derrière la porte
- Affichage digital de la température
- SuperCool

Réfrigérateur

- Contreporte GlassLine Comfort avec socle en verre, bac à oeufs variable
- 6 clayettes verre, dont 1 en 2 parties
- Eclairage LED
- 1 tiroir BioCool sur roulettes

Finition et Equipements

- Pieds réglables à l'avant
- Porte réversible

Variante :
IK 2324 avec compartiment congélateur ****



122



122



122



88



Nouveauté

88



Nouveauté

88

IKS 261
Comfort

Bio Cool A++ SN-T

Glissières/Intégrable
Classe énergétique : <A>
Consommation an/24 h : 105/0,286 kWh
Volume utile total : 217 l
Niveau sonore : 35 dB(A)
Classe climatique : SN-T (+10°C à +43°C)
Dimensions de niche en cm (H/L/P) :
122-123,6/56-57/min. 55

Commandes
· Electronique MagicEye derrière la porte
· Affichage digital de la température
· SuperCool

Réfrigérateur
· Contreporte GlassLine Comfort avec socle en verre, bac à oeufs variable
· 6 clayettes verre, dont 1 en 2 parties
· Eclairage LED
· 1 tiroir BioCool sur roulettes

Finition et Equipements
· Pieds réglables à l'avant
· Porte réversible

IKS 251
Comfort

Bio Cool A++

Glissières/Intégrable
Classe énergétique : <A>
Consommation an/24 h : 174/0,476 kWh
Volume utile total : 201 l
(Réfrigérateur : 185 l/Congélateur : 16 l)
Niveau sonore : 37 dB(A)
Classe climatique : ST (+16°C à +38°C)
Dimensions de niche en cm (H/L/P) :
122-123,6/56-57/min. 55

Commandes
· Electronique MagicEye derrière la porte
· Affichage digital du réfrigérateur
· SuperCool

Réfrigérateur
· Contreporte GlassLine Comfort avec socle en verre, bac à oeufs variable
· 5 clayettes verre, dont 1 en 2 parties
· Eclairage LED
· 1 tiroir BioCool sur roulettes

Congélateur ****
· Bac à glaçons avec couvercle
· Autonomie : 13 h
· Pouvoir de congélation en 24 h : 2 kg

Finition et Equipements
· Pieds réglables à l'avant
· Porte réversible

IKS 1224
Comfort

A++

Glissières/Intégrable
Classe énergétique : <A>
Consommation an/24 h : 174/0,476 kWh
Volume utile total : 201 l
(Réfrigérateur : 185 l/Congélateur : 16 l)
Niveau sonore : 37 dB(A)
Classe climatique : ST (+16°C à +38°C)
Dimensions de niche en cm (H/L/P) :
122-123,6/56-57/min. 55

Commandes
· Electronique MagicEye derrière la porte
· Affichage digital du réfrigérateur
· SuperCool

Réfrigérateur
· Contreporte GlassLine Comfort avec socle en verre, bac à oeufs
· 5 clayettes verre, dont 1 en 2 parties
· Eclairage LED
· 1 maxi bac à fruits et légumes sur roulettes

Congélateur ****
· Bac à glaçons avec couvercle
· Autonomie : 13 h
· Pouvoir de congélation en 24 h : 2 kg

Finition et Equipements
· Pieds réglables à l'avant
· Porte réversible

Variante :
IKS 1220 sans compartiment congélateur ****

IKP 1660
Premium

Bio Cool A+++ SN-T Soft System

Charnières autoporteuses/Intégrable
Classe énergétique : <A>
Consommation an/24 h : 65/0,177 kWh
Volume utile total : 151 l
Niveau sonore : 34 dB(A)
Classe climatique : SN-T (+10°C à +43°C)
Dimensions de niche en cm (H/L/P) :
87,4-89/56-57/min. 55

Commandes
· Electronique MagicEye sensitive derrière la porte
· Affichage digital de la température
· SuperCool
· Alarme de porte : sonore

Réfrigérateur
· Contreporte GlassLine Premium avec socle en verre, VarioBox extensibles, bac à oeufs variable, beurrier
· 4 clayettes verre, dont 1 en 2 parties
· Colonne LED gauche
· 2 tiroirs BioCool

Finition et Equipements
· Pieds réglables à l'avant
· Porte réversible

IK 1624
Comfort

Bio Cool A++

Charnières autoporteuses/Intégrable
Classe énergétique : <A>
Consommation an/24 h : 151/0,413 kWh
Volume utile total : 134 l
(Réfrigérateur : 118 l/Congélateur : 16 l)
Niveau sonore : 36 dB(A)
Classe climatique : ST (+16°C à +38°C)
Dimensions de niche en cm (H/L/P) :
87,4-89/56-57/min. 55

Commandes
· Electronique MagicEye derrière la porte
· Affichage digital du réfrigérateur
· SuperCool

Réfrigérateur
· Contreporte GlassLine Comfort avec socle en verre, bac à oeufs variable
· 3 clayettes verre, dont 1 en 2 parties
· Eclairage LED
· 2 tiroirs BioCool

Congélateur ****
· Bac à glaçons avec couvercle
· Autonomie : 13 h
· Pouvoir de congélation en 24 h : 2 kg

Finition et Equipements
· Pieds réglables à l'avant
· Porte réversible

Variante :
IKS 1624 Glissières/Intégrable

IK 1620
Comfort

Bio Cool A++ SN-T

Charnières autoporteuses/Intégrable
Classe énergétique : <A>
Consommation an/24 h : 98/0,266 kWh
Volume utile total : 151 l
Niveau sonore : 33 dB(A)
Classe climatique : SN-T (+10°C à +43°C)
Dimensions de niche en cm (H/L/P) :
87,4-89/56-57/min. 55

Commandes
· Electronique MagicEye derrière la porte
· Affichage digital de la température
· SuperCool

Réfrigérateur
· Contreporte GlassLine Comfort avec socle en verre, bac à oeufs variable
· 4 clayettes verre, dont 1 en 2 parties
· Eclairage LED
· 2 tiroirs BioCool

Finition et Equipements
· Pieds réglables à l'avant
· Porte réversible

Variante :
IKS 1620 Glissières/Intégrable

Les réfrigérateurs intégrables sous plan



SIBP 1650



88



82-88

SIBP 1650 Premium

Bio Fresh A+++ SN-T Soft System

Charnières autoporteuses / Intégrable

Classe énergétique : $\lt; A^{+++}$

Consommation an / 24 h : 73/0,198 kWh

Volume utile total : 84 l

Niveau sonore : 37 dB(A)

Classe climatique : SN-T (+10°C à +43°C)

Dimensions de niche en cm (H/L/P) : 87,4-89/56-57 / min. 55

Commandes

- Electronique MagicEye derrière la porte
- Affichage digital de la température
- Alarme de température : visuelle et sonore
- Alarme de porte : sonore

Réfrigérateur et BioFresh

- Brasseur d'air
- 4 tiroirs BioFresh, dont 3 sur roulettes, réglables en mode DrySafe ou HydroSafe, 1 FlexSystem

Finition et Equipements

- Résistances latérales et supérieure pour Concept Side-by-Side
- Pieds réglables à l'avant
- Porte réversible

UIKo 1550 Premium

A++ Soft Telescopic

Charnières autoporteuses / Intégrable sous plan

Classe énergétique : $\lt; A^{++}$

Consommation an / 24 h : 91 / 0,249 kWh

Volume utile total : 124 l

Niveau sonore : 38 dB(A)

Classe climatique : SN-ST (+10°C à +38°C)

Dimensions de niche en cm (H/L/P) : 82-88/60 / min. 55

Commandes

- Electronique MagicEye derrière la porte
- Affichage digital de la température
- SuperCool
- Alarme de porte : visuelle et sonore

Réfrigérateur

- bac à oeufs variable, beurrier
- 2 clayettes verre
- Eclairage plafonnier LED
- 1 maxi bac à fruits et légumes
- Casier télescopique pour bouteilles, avec SoftTelescopic
- Clayettes en verre télescopiques avec séparateurs
- Espace de stockage supplémentaire sous le bac à légumes

Finition et Equipements

- Pieds réglables à l'avant et à l'arrière
- Casier



UIKo 1550



D'un blanc noble, le système **SoftSystem** intégré dans la porte amortit le mouvement lors de la fermeture de la porte et garantit une fermeture particulièrement douce même en cas de chargement complet de la contre-porte. Dès un angle d'ouverture d'env. 30°, la porte se referme automatiquement.



Pratiques et sécurisés, les **clayettes en verre** montées sur rails télescopiques permettent d'optimiser le stockage des aliments. Il est possible de diviser ces clayettes grâce aux séparateurs, ajustables en fonction de la taille des emballages à stocker.



UIK 1514

Les réfrigérateurs intégrables sous plan



82-88



82-88

UIK 1514 Comfort

A⁺⁺

Charnières autoporteuses / Intégrable sous plan
 Classe énergétique : <A⁺>
 Consommation an/24 h : 138 / 0,378 kWh
 Volume utile total : 119 l (Réfrigérateur : 104 l / Congélateur : 15 l)
 Niveau sonore : 38 dB(A)
 Classe climatique : SN-ST (+10°C à +38°C)
 Dimensions de niche en cm (H/L/P) : 82-88/60/min. 55

Commandes

- Electronique MagicEye derrière la porte
- Affichage digital du réfrigérateur
- SuperCool
- Alarme de porte : visuelle et sonore

Réfrigérateur

- Contreporte GlassLine Comfort avec socle en verre, bac à oeufs variable
- 3 clayettes verre
- Eclairage LED
- 1 maxi bac à fruits et légumes

Congélateur ****

- Compartiment de congélation 4 étoiles à porte abattante
- Autonomie : 12 h
- Pouvoir de congélation en 24 h : 2 kg

Finition et Equipements

- Pieds réglables à l'avant et à l'arrière
- Porte réversible

UIK 1510 Comfort

A⁺⁺

Charnières autoporteuses / Intégrable sous plan
 Classe énergétique : <A⁺>
 Consommation an/24 h : 92 / 0,252 kWh
 Volume utile total : 136 l
 Niveau sonore : 38 dB(A)
 Classe climatique : SN-ST (+10°C à +38°C)
 Dimensions de niche en cm (H/L/P) : 82-88/60/min. 55

Commandes

- Electronique MagicEye derrière la porte
- Affichage digital de la température
- SuperCool
- Alarme de porte : visuelle et sonore

Réfrigérateur

- Contreporte GlassLine Comfort avec socle en verre, bac à oeufs variable
- 4 clayettes verre
- Eclairage plafonnier LED
- 1 maxi bac à fruits et légumes

Finition et Equipements

- Pieds réglables à l'avant et à l'arrière
- Porte réversible

Les congélateurs intégrables



SIGN 3576
Premium



Charnières autoporteuses/Intégrable
Classe énergétique : $\langle A^+ \rangle$
Consommation an/24 h : 241/0,660 kWh
Volume utile total : 209 l
Niveau sonore : 37 dB(A)
Classe climatique : SN-T (+10°C à +43°C)
Dimensions de niche en cm (H/L/P) : 177,2-178,8/56-57/min. 55

Commandes

- Electronique MagicEye sensitive derrière la porte
- Affichage digital de la température
- SuperFrost automatique
- Alarme de température : visuelle et sonore
- Alarme de porte : sonore

Congélateur [****]

- 9 tiroirs, dont 5 sur rails télescopiques, VarioSpace
- IceMaker avec branchement fixe à l'eau 3/4"
- Production de glaçons en 24 h : 0,8 kg
- Stock de glaçons : 1,5 kg
- Eclairage LED
- Autonomie : 14 h
- Pouvoir de congélation en 24 h : 18 kg
- 2 accumulateurs de froid
- Tablettes en verre securit

Finition et Equipements

- Résistances latérales pour concept Side-by-side
- Pieds réglables à l'avant
- Charnière à gauche, réversible

SIGN 3524
Comfort



Charnières autoporteuses/Intégrable
Classe énergétique : $\langle A^+ \rangle$
Consommation an/24 h : 244/0,668 kWh
Volume utile total : 213 l
Niveau sonore : 39 dB(A)
Classe climatique : SN-T (+10°C à +43°C)
Dimensions de niche en cm (H/L/P) : 177,2-178,8/56-57/min. 55

Commandes

- Electronique MagicEye derrière la porte
- Affichage digital de la température
- SuperFrost temporisé
- Alarme de température : visuelle et sonore
- Alarme de porte : sonore

Congélateur [****]

- 8 tiroirs, VarioSpace
- Bac à glaçons avec couvercle
- Autonomie : 14 h
- Pouvoir de congélation en 24 h : 18 kg
- Tablettes en verre securit

Finition et Equipements

- Résistances latérales pour concept Side-by-side
- Pieds réglables à l'avant
- Charnière à gauche, réversible

SIGN 2756
Premium



Charnières autoporteuses/Intégrable
Classe énergétique : $\langle A^+ \rangle$
Consommation an/24 h : 207/0,567 kWh
Volume utile total : 157 l
Niveau sonore : 37 dB(A)
Classe climatique : SN-T (+10°C à +43°C)
Dimensions de niche en cm (H/L/P) : 139,7-141,3/56-57/min. 55

Commandes

- Electronique MagicEye sensitive derrière la porte
- Affichage digital de la température
- SuperFrost automatique
- Alarme de température : visuelle et sonore
- Alarme de porte : sonore


Congélateur [****]

- 6 tiroirs, dont 4 sur rails télescopiques, VarioSpace
- Bac à glaçons avec couvercle
- Eclairage LED
- Autonomie : 14 h
- Pouvoir de congélation en 24 h : 14 kg
- 2 accumulateurs de froid
- Tablettes en verre securit

Finition et Equipements

- Résistances latérales pour concept Side-by-side
- Pieds réglables à l'avant
- Porte réversible

IGN 1664
Premium



Charnières autoporteuses/Intégrable
Classe énergétique : $\langle A^+ \rangle$
Consommation an/24 h : 159/0,435 kWh
Volume utile total : 84 l
Niveau sonore : 37 dB(A)
Classe climatique : SN-T (+10°C à +43°C)
Dimensions de niche en cm (H/L/P) : 87,4-89/56-57/min. 55

Commandes

- Electronique MagicEye derrière la porte
- Affichage digital de la température
- SuperFrost automatique
- Alarme de température : visuelle et sonore
- Alarme de porte : sonore

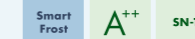
Congélateur [****]

- 4 tiroirs, dont 3 sur roulettes, VarioSpace
- Bac à glaçons avec couvercle
- Autonomie : 15 h
- Pouvoir de congélation en 24 h : 12 kg
- 2 accumulateurs de froid
- Tablettes en verre securit

Finition et Equipements

- Résistance plafonnier pour Concept Side-by-Side
- Pieds réglables à l'avant
- Porte réversible

IGS 1624
Comfort



Glissières/Intégrable
Classe énergétique : $\langle A^+ \rangle$
Consommation an/24 h : 159/0,434 kWh
Volume utile total : 100 l
Niveau sonore : 36 dB(A)
Classe climatique : SN-T (+10°C à +43°C)
Dimensions de niche en cm (H/L/P) : 87,4-89/56-57/min. 55

Commandes

- Electronique MagicEye derrière la porte
- Affichage digital de la température
- SuperFrost temporisé
- Alarme de température : visuelle et sonore
- Alarme de porte : sonore


Congélateur [****]

- 4 tiroirs, VarioSpace
- Bac à glaçons avec couvercle
- Autonomie : 24 h
- Pouvoir de congélation en 24 h : 12 kg
- Tablettes en verre securit

Finition et Equipements

- Résistance plafonnier pour Concept Side-by-Side
- Pieds réglables à l'avant
- Porte réversible

IG 1024
Comfort



Charnières autoporteuses/Intégrable
Classe énergétique : $\langle A^+ \rangle$
Consommation an/24 h : 144/0,393 kWh
Volume utile total : 73 l
Niveau sonore : 35 dB(A)
Classe climatique : SN-T (+10°C à +43°C)
Dimensions de niche en cm (H/L/P) : 71,4-73/56-57/min. 55

Commandes

- Electronique MagicEye derrière la porte
- Affichage digital de la température
- SuperFrost temporisé
- Alarme de température : visuelle et sonore
- Alarme de porte : sonore

Congélateur [****]

- 3 tiroirs, VarioSpace
- Bac à glaçons avec couvercle
- Autonomie : 24 h
- Pouvoir de congélation en 24 h : 11 kg
- Tablettes en verre securit

Finition et Equipements

- Résistance plafonnier pour Concept Side-by-Side
- Pieds réglables à l'avant
- Porte réversible

Les congélateurs intégrables sous plan



SUIG 1514



Nouveauté

Side
by
Side

82-88



Side
by
Side

82-88

SUIGN 1554 Premium

No Frost A++ SN-T Soft System

Charnières autoportées/Intégrable sous plan
 Classe énergétique : $\lt; A^+$
 Consommation an/24 h : 148/0,403 kWh
 Volume utile total : 79 l
 Niveau sonore : 36 dB(A)
 Classe climatique : SN-T (+10°C à +43°C)
 Dimensions de niche en cm (H/L/P) : 82-88/60/min. 55

Commandes

- Electronique MagicEye derrière la porte
- Affichage digital de la température
- SuperFrost automatique
- Alarme de température : visuelle et sonore
- Alarme de porte : visuelle et sonore

Congélateur *********

- 3 tiroirs, dont 2 sur roulettes, VarioSpace
- Bac à glaçons avec couvercle
- Autonomie : 15 h
- Pouvoir de congélation en 24 h : 11 kg
- 2 accumulateurs de froid
- Tablettes en verre securit
- Bac amovible dans le fond, contenu 4 litres

Finition et Equipements

- Résistances latérales pour concept Side-by-side
- Pieds réglables à l'avant et à l'arrière
- Porte réversible

SUIG 1514 Comfort

Smart Frost A++ SN-T

Charnières autoportées/Intégrable sous plan
 Classe énergétique : $\lt; A^+$
 Consommation an/24 h : 148/0,403 kWh
 Volume utile total : 95 l
 Niveau sonore : 36 dB(A)
 Classe climatique : SN-T (+10°C à +43°C)
 Dimensions de niche en cm (H/L/P) : 82-88/60/min. 55

Commandes

- Electronique MagicEye derrière la porte
- Affichage digital de la température
- SuperFrost temporisé
- Alarme de température : visuelle et sonore
- Alarme de porte : visuelle et sonore

Congélateur *********

- 3 tiroirs, VarioSpace
- Autonomie : 24 h
- Pouvoir de congélation en 24 h : 12 kg
- Tablettes en verre securit

Finition et Equipements

- Résistances latérales pour concept Side-by-side
- Pieds réglables à l'avant et à l'arrière
- Porte réversible

La qualité dans les moindres détails

EK 1620

LED



Équipé de puissantes **LED**, économes en énergie et d'une longue durée de vie, l'éclairage plafonnier s'intègre parfaitement dans le haut de l'appareil. Il garantit une utilisation maximale de l'espace intérieur et un éclairage homogène et éclatant.



La **commande électronique** garantit le maintien précis de la température sélectionnée. La commande est simple et confortable à utiliser. Le système **automatique SuperCool** abaisse la température du réfrigérateur à +2°C pendant environ 6 heures jusqu'à maximum 12 heures.

Bio Cool



Le tiroir **BioCool** permet de réguler l'hygrométrie dans le réfrigérateur afin de prolonger la fraîcheur des aliments. Équipé de roulettes, il est très pratique à utiliser et offre une bonne vue d'ensemble des aliments conservés. La régulation de l'hygrométrie, symbolisée par des gouttes sur le tiroir BioCool, se fait au moyen d'un curseur.

Les spécifications mentionnées ne sont pas standard sur tous les modèles. Voir les spécifications.



122



122



88



88

EK 2324
Comfort



Affleurant/Encastrable habillable

Classe énergétique : <A>

Consommation an/24 h : 174/0,476 kWh

Volume utile total : 201 l (Réfrigérateur : 185 l / Congélateur : 16 l)

Niveau sonore : 37 dB(A)

Classe climatique : ST (+16°C à +38°C)

Dimensions de niche en cm (H/L/P) : 122-122,6/56-57 / min. 55

Commandes

- Electronique MagicEye derrière la porte
- Affichage digital du réfrigérateur
- SuperCool

Réfrigérateur

- Contreporte GlassLine Comfort avec socle en verre, bac à oeufs variable
- 5 clayettes verre, dont 1 en 2 parties
- Eclairage LED
- 1 tiroir BioCool sur roulettes

Congélateur ****

- Bac à glaçons avec couvercle
- Autonomie : 13 h
- Pouvoir de congélation en 24 h : 2 kg

Finition et Equipements

- Porte réversible

EK 2320
Comfort



Affleurant/Encastrable habillable

Classe énergétique : <A>

Consommation an/24 h : 105/0,286 kWh

Volume utile total : 217 l

Niveau sonore : 35 dB(A)

Classe climatique : SN-T (+10°C à +43°C)

Dimensions de niche en cm (H/L/P) : 122-122,6/56-57 / min. 55

Commandes

- Electronique MagicEye derrière la porte
- Affichage digital de la température
- SuperCool

Réfrigérateur

- Contreporte GlassLine Comfort avec socle en verre, bac à oeufs variable
- 6 clayettes verre, dont 1 en 2 parties
- Eclairage LED
- 1 tiroir BioCool sur roulettes

Finition et Equipements

- Porte réversible

EK 1624
Comfort



Affleurant/Encastrable habillable

Classe énergétique : <A>

Consommation an/24 h : 151/0,413 kWh

Volume utile total : 134 l (Réfrigérateur : 118 l / Congélateur : 16 l)

Niveau sonore : 36 dB(A)

Classe climatique : SN-T (+10°C à +43°C)

Dimensions de niche en cm (H/L/P) : 87,4-88/56-57 / min. 55

Commandes

- Electronique MagicEye derrière la porte
- Affichage digital du réfrigérateur
- SuperCool

Réfrigérateur

- Contreporte GlassLine Comfort avec socle en verre, bac à oeufs variable
- 3 clayettes verre, dont 1 en 2 parties
- Eclairage LED
- 2 tiroirs BioCool

Congélateur ****

- Bac à glaçons avec couvercle
- Autonomie : 13 h
- Pouvoir de congélation en 24 h : 2 kg

Finition et Equipements

- Porte réversible

EK 1620
Comfort



Affleurant/Encastrable habillable

Classe énergétique : <A>

Consommation an/24 h : 98/0,266 kWh

Volume utile total : 151 l

Niveau sonore : 34 dB(A)

Classe climatique : SN-T (+10°C à +43°C)

Dimensions de niche en cm (H/L/P) : 87,4-88/56-57 / min. 55

Commandes

- Electronique MagicEye derrière la porte
- Affichage digital de la température
- SuperCool

Réfrigérateur

- Contreporte GlassLine Comfort avec socle en verre, bac à oeufs variable
- 4 clayettes verre, dont 1 en 2 parties
- Eclairage LED
- 2 tiroirs BioCool

Finition et Equipements

- Porte réversible



82



82



Side by Side

88



82

UK 1720
Comfort

A⁺

Affleurant/Encastrable habillable sous plan
Classe énergétique : <A>
Consommation an/24 h : 118/0,321 kWh
Volume utile total : 150 l
Niveau sonore : 33 dB(A)
Classe climatique : SN (+10°C à +32°C)
Dimensions de niche en cm (H/L/P) : 82/60/min. 57

Commandes

- Régulation électronique à molette à l'intérieur

Réfrigérateur

- Contreporte GlassLine Comfort avec socle en verre, bac à œufs
- 4 clayettes verre, dont 1 en 2 parties
- Eclairage LED
- 2 bacs à fruits et légumes

Finition et Equipements

- Pieds réglables à l'avant
- Porte réversible

UK 1524
Comfort

A⁺

Affleurant/Encastrable habillable sous plan
Classe énergétique : <A>
Consommation an/24 h : 176/0,481 kWh
Volume utile total : 132 l (Réfrigérateur : 116 l / Congélateur : 16 l)
Niveau sonore : 38 dB(A)
Classe climatique : N (+16°C à +32°C)
Dimensions de niche en cm (H/L/P) : 82/60/min. 57

Commandes

- Régulation électronique à molette à l'intérieur

Réfrigérateur

- Contreporte GlassLine Comfort avec socle en verre, bac à œufs
- 3 clayettes verre, dont 1 en 2 parties
- Eclairage LED
- 2 bacs à fruits et légumes

Congélateur ********

- Bac à glaçons
- Autonomie : 12 h
- Pouvoir de congélation en 24 h : 2 kg

Finition et Equipements

- Pieds réglables à l'avant
- Porte réversible

EG 1624
Comfort

Smart Frost **A⁺⁺** SN-T

Affleurant/Encastrable habillable
Classe énergétique : <A>
Consommation an/24 h : 159/0,434 kWh
Volume utile total : 100 l
Niveau sonore : 35 dB(A)
Classe climatique : SN-T (+10°C à +43°C)
Dimensions de niche en cm (H/L/P) : 87,4-88/56-57/min. 55

Commandes

- Electronique MagicEye derrière la porte
- Affichage digital de la température
- SuperFrost temporisé
- Alarme de température : visuelle et sonore
- Alarme de porte : sonore

Congélateur ********

- 4 tiroirs, VarioSpace
- Bac à glaçons avec couvercle
- Autonomie : 24 h
- Pouvoir de congélation en 24 h : 12 kg
- Tablettes en verre securit

Finition et Equipements

- Résistance plafonnier pour Concept Side-by-Side
- Pieds réglables à l'avant
- Porte réversible

UG 1211
Comfort

Smart Frost **A⁺**

Affleurant/Encastrable habillable sous plan
Classe énergétique : <A>
Consommation an/24 h : 186/0,508 kWh
Volume utile total : 100 l
Niveau sonore : 38 dB(A)
Classe climatique : SN-ST (+10°C à +38°C)
Dimensions de niche en cm (H/L/P) : 82/60/min. 57

Commandes

- Régulation mécanique à molette

Congélateur ********

- 3 tiroirs, VarioSpace
- Autonomie : 24 h
- Pouvoir de congélation en 24 h : 12 kg
- Tablettes en verre securit

Finition et Equipements

- Pieds réglables à l'avant
- Porte réversible

L'éventail complet des classes d'efficacité se trouve sur page 3. Conformément à (UE) 2017/1369 6a.

Les caves à vin intégrables



UWTes 1672


La qualité dans les moindres détails



La **régulation électronique** de la température vous garantit une température stable et au degré près. De plus, l'affichage digital vous permet un contrôle précis de celle-ci pour un maximum de confort et de sécurité.



Le système flexible **d'étiquetage à clip** permet de visualiser rapidement et de gérer parfaitement les bouteilles en stock. Les étiquettes facilement remplaçables peuvent être revêtues d'inscriptions et glissées dans le dispositif. Des sets supplémentaires peuvent être commandés en tant qu'accessoire. Des **clayettes en bois** robustes montées sur **glissières télescopiques** offrent une bonne visibilité et permettent un accès facile aux bouteilles.



L'**éclairage LED** des modèles de la gamme Vinidor peut-être contrôlé par une simple pression de la touche et est réglable en intensité. Le résultat est un éclairage régulier et agréable de l'ensemble de l'intérieur. De plus, l'éclairage LED émettant très peu de chaleur, les vins peuvent être présentés éclairés sur une longue période.



Avec le **concept de Side-by-Side** à composer, les réfrigérateurs, les congélateurs ainsi que les armoires à vin peuvent être associés en fonction des besoins personnels. Une technologie spécifique empêche la condensation entre les appareils autorisant de nombreuses combinaisons. Pour plus d'informations, voir page 125.



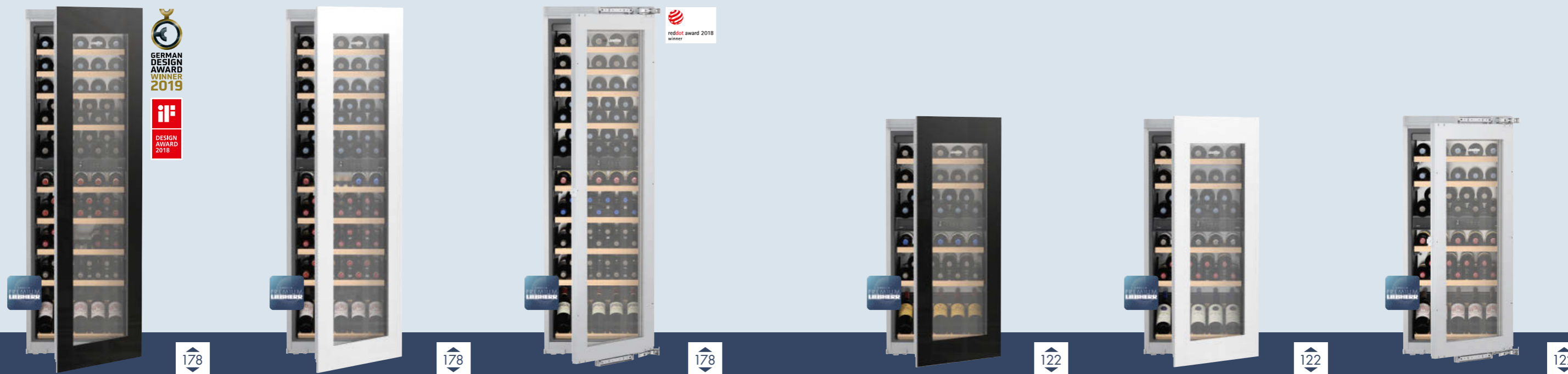
La **technique TipOpen** de Liebherr est pratique et parfaite également pour la mise en place dans des cuisines sans poignées. En touchant légèrement la porte vitrée, on déclenche une ouverture de porte de 7 cm et l'on facilite l'ouverture ultérieure. Si la porte n'est pas ouverte après quelques secondes, elle se ferme de nouveau automatiquement grâce au système SoftClosing.



Le **SoftSystem** garantit une fermeture automatique de porte toujours douce. Dès que son angle d'ouverture atteint 30° environ, elle se referme sans rebond et limite les vibrations.

Les spécifications mentionnées ne sont pas standard sur tous les modèles. Voir les spécifications.

Les modèles encastrables et intégrables



EWTGb 3583 Vinidor



Porte vitrée isolée affleurante/Intégrable
Classe énergétique : <A>
Consommation an/24 h : 162/0,442 kWh
Capacité bouteilles bordeaux 0,75 L : 83 ¹
Volume total brut/utile : 307/271 l
Niveau sonore : 34 dB(A)
Classe climatique : SN (+10°C à +32°C)
Porte vitrée isolée noire, sans poignée ni cadre
Dimensions de niche en cm (H/L/P) : 178/56/min. 55

Commandes

- Electronique LCD derrière la porte, sensitif
- Affichage digital de la température pour les 2 zones
- Alarme de température : visuelle et sonore
- Alarme de porte : sonore
- Sécurité enfants

Cave à vin

- 2 zones de température réglables de +5°C à +20°C
- 2 circuits de froid
- Air brassé, renouvellement d'air par filtre à charbon FreshAir
- Hygrométrie maîtrisée par le brasseur d'air
- Eclairage intérieur LED commutable avec variateur
- Clayettes bois
- 10 surfaces de stockage, dont 8 sur rails télescopiques, dont 1 version présentation

Finition et Equipements

- TipOpen
- Pieds réglables à l'avant
- Porte réversible
- Joint de porte amovible
- Charnière intégrée avec blocage de porte

EWTGw 3583 Vinidor



Porte vitrée isolée affleurante/Intégrable
Classe énergétique : <A>
Consommation an/24 h : 162/0,442 kWh
Capacité bouteilles bordeaux 0,75 L : 83 ¹
Volume total brut/utile : 307/271 l
Niveau sonore : 34 dB(A)
Classe climatique : SN (+10°C à +32°C)
Porte vitrée isolée blanche, sans poignée ni cadre
Dimensions de niche en cm (H/L/P) : 178/56/min. 55

Commandes

- Electronique LCD derrière la porte, sensitif
- Affichage digital de la température pour les 2 zones
- Alarme de température : visuelle et sonore
- Alarme de porte : sonore
- Sécurité enfants

Cave à vin

- 2 zones de température réglables de +5°C à +20°C
- 2 circuits de froid
- Air brassé, renouvellement d'air par filtre à charbon FreshAir
- Hygrométrie maîtrisée par le brasseur d'air
- Eclairage intérieur LED commutable avec variateur
- Clayettes bois
- 10 surfaces de stockage, dont 8 sur rails télescopiques, dont 1 version présentation

Finition et Equipements

- TipOpen
- Pieds réglables à l'avant
- Porte réversible
- Joint de porte amovible
- Charnière intégrée avec blocage de porte

EWTdf 3553 Vinidor



Porte vitrée isolée/Encastrable habillable
Classe énergétique : <A>
Consommation an/24 h : 162/0,443 kWh
Capacité bouteilles bordeaux 0,75 L : 80 ¹
Volume total brut/utile : 289/254 l
Niveau sonore : 34 dB(A)
Classe climatique : SN-ST (+10°C à +38°C)
Porte vitrée isolée adaptée pour le montage d'un cadre décor
Dimensions de niche en cm (H/L/P) : 178/56/min. 55

Commandes

- Electronique LCD derrière la porte, sensitif
- Affichage digital de la température pour les 2 zones
- Alarme de température : visuelle et sonore
- Alarme de porte : sonore
- Sécurité enfants

Cave à vin

- 2 zones de température réglables de +5°C à +20°C
- 2 circuits de froid
- Air brassé, renouvellement d'air par filtre à charbon FreshAir
- Hygrométrie maîtrisée par le brasseur d'air
- Eclairage intérieur LED commutable avec variateur
- Clayettes bois
- 10 surfaces de stockage, dont 8 sur rails télescopiques, dont 1 version présentation

Finition et Equipements

- Pieds réglables à l'avant
- Porte réversible
- Joint de porte amovible
- Charnière intégrée avec blocage de porte

Kit d'habillage inox (cadre d'habillage et poignée inox) disponible en accessoires : ref. 9901 573
<https://www.electromenager-premium.fr/24-accessoire-liebherr>

EWTGb 2383 Vinidor



Porte vitrée isolée affleurante/Intégrable
Classe énergétique : <A>
Consommation an/24 h : 152/0,414 kWh
Capacité bouteilles bordeaux 0,75 L : 51 ¹
Volume total brut/utile : 195/169 l
Niveau sonore : 32 dB(A) Silent
Classe climatique : SN (+10°C à +32°C)
Porte vitrée isolée noire, sans poignée ni cadre
Dimensions de niche en cm (H/L/P) : 122/56/min. 55

Commandes

- Electronique LCD derrière la porte, sensitif
- Affichage digital de la température pour les 2 zones
- Alarme de température : visuelle et sonore
- Alarme de porte : sonore
- Sécurité enfants

Cave à vin

- 2 zones de température réglables de +5°C à +20°C
- 2 circuits de froid
- Air brassé, renouvellement d'air par filtre à charbon FreshAir
- Hygrométrie maîtrisée par le brasseur d'air
- Eclairage intérieur LED commutable avec variateur
- Clayettes bois
- 6 surfaces de stockage, dont 4 sur rails télescopiques, dont 1 version présentation

Finition et Equipements

- TipOpen
- Pieds réglables à l'avant
- Porte réversible
- Joint de porte amovible

EWTGw 2383 Vinidor



Porte vitrée isolée affleurante/Intégrable
Classe énergétique : <A>
Consommation an/24 h : 152/0,414 kWh
Capacité bouteilles bordeaux 0,75 L : 51 ¹
Volume total brut/utile : 195/169 l
Niveau sonore : 34 dB(A)
Classe climatique : SN (+10°C à +32°C)
Porte vitrée isolée blanche, sans poignée ni cadre
Dimensions de niche en cm (H/L/P) : 122/56/min. 55

Commandes

- Electronique LCD derrière la porte, sensitif
- Affichage digital de la température pour les 2 zones
- Alarme de température : visuelle et sonore
- Alarme de porte : sonore
- Sécurité enfants

Cave à vin

- 2 zones de température réglables de +5°C à +20°C
- 2 circuits de froid
- Air brassé, renouvellement d'air par filtre à charbon FreshAir
- Hygrométrie maîtrisée par le brasseur d'air
- Eclairage intérieur LED commutable avec variateur
- Clayettes bois
- 6 surfaces de stockage, dont 4 sur rails télescopiques, dont 1 version présentation

Finition et Equipements

- TipOpen
- Pieds réglables à l'avant
- Porte réversible
- Joint de porte amovible
- Charnière intégrée avec blocage de porte

EWTdf 2353 Vinidor



Porte vitrée isolée/Encastrable habillable
Classe énergétique : <A>
Consommation an/24 h : 152/0,416 kWh
Capacité bouteilles bordeaux 0,75 L : 48 ¹
Volume total brut/utile : 183/158 l
Niveau sonore : 34 dB(A)
Classe climatique : SN-ST (+10°C à +38°C)
Porte vitrée isolée adaptée pour le montage d'un cadre décor
Dimensions de niche en cm (H/L/P) : 122/56/min. 55

Commandes

- Electronique LCD derrière la porte, sensitif
- Affichage digital de la température pour les 2 zones
- Alarme de température : visuelle et sonore
- Alarme de porte : sonore
- Sécurité enfants

Cave à vin

- 2 zones de température réglables de +5°C à +20°C
- 2 circuits de froid
- Air brassé, renouvellement d'air par filtre à charbon FreshAir
- Hygrométrie maîtrisée par le brasseur d'air
- Eclairage intérieur LED commutable avec variateur
- Clayettes bois
- 6 surfaces de stockage, dont 4 sur rails télescopiques, dont 1 version présentation

Finition et Equipements

- Pieds réglables à l'avant
- Porte réversible
- Joint de porte amovible
- Charnière intégrée avec blocage de porte

Kit d'habillage inox (cadre d'habillage et poignée inox) disponible en accessoires : ref. 9901 575
<https://www.electromenager-premium.fr/24-accessoire-liebherr>

¹ Cet appareil est exclusivement dédié à la conservation du vin. Capacité max. en bouteilles de Bordeaux (0,75 l) selon Norme NF H 35-124 (H: 300,5 mm, Ø 76,1 mm)

L'éventail complet des classes d'efficacité se trouve sur page 3. Conformément à (UE) 2017/1369 6a.




88



88



88



82-87



82-87



82-87

EWTGb 1683
Vinidor

- LED
- Wine
- Tip Open
- Soft System
- Telescopic Rails

Porte vitrée isolée affleurante/Intégrable
Classe énergétique : <A>
Consommation an/24 h : 145/0,396 kWh
Capacité bouteilles bordeaux 0,75 L : 33 ¹
Volume total brut/utile : 125/104 l
Niveau sonore : 34 dB(A)
Classe climatique : SN (+10°C à +32°C)
Porte vitrée isolée noire, sans poignée ni cadre
Dimensions de niche en cm (H/L/P) : 88/56/min. 55

Commandes

- Electronique LCD derrière la porte, sensitif
- Affichage digital de la température pour les 2 zones
- Alarme de température : visuelle et sonore
- Alarme de porte : sonore
- Sécurité enfants

Cave à vin

- 2 zones de température réglables de +5°C à +20°C
- 2 circuits de froid
- Air brassé, renouvellement d'air par filtre à charbon FreshAir
- Hygrométrie maîtrisée par le brasseur d'air
- Eclairage intérieur LED commutable avec variateur
- Clayettes bois
- 4 surfaces de stockage, dont 2 sur rails télescopiques, dont 1 version présentation

Finition et Equipements

- TipOpen
- Pieds réglables à l'avant
- Porte réversible
- Joint de porte amovible
- Charnière intégrée avec blocage de porte

EWTgw 1683
Vinidor

- LED
- Wine
- Tip Open
- Soft System
- Telescopic Rails

Porte vitrée isolée affleurante/Intégrable
Classe énergétique : <A>
Consommation an/24 h : 145/0,396 kWh
Capacité bouteilles bordeaux 0,75 L : 33 ¹
Volume total brut/utile : 125/104 l
Niveau sonore : 34 dB(A)
Classe climatique : SN (+10°C à +32°C)
Porte vitrée isolée blanche, sans poignée ni cadre
Dimensions de niche en cm (H/L/P) : 88/56/min. 55

Commandes

- Electronique LCD derrière la porte, sensitif
- Affichage digital de la température pour les 2 zones
- Alarme de température : visuelle et sonore
- Alarme de porte : sonore
- Sécurité enfants

Cave à vin

- 2 zones de température réglables de +5°C à +20°C
- 2 circuits de froid
- Air brassé, renouvellement d'air par filtre à charbon FreshAir
- Hygrométrie maîtrisée par le brasseur d'air
- Eclairage intérieur LED commutable avec variateur
- Clayettes bois
- 4 surfaces de stockage, dont 2 sur rails télescopiques, dont 1 version présentation

Finition et Equipements

- TipOpen
- Pieds réglables à l'avant
- Porte réversible
- Joint de porte amovible
- Charnière intégrée avec blocage de porte

EWTdf 1653
Vinidor

- LED
- Wine
- Soft System
- Telescopic Rails

Porte vitrée isolée/Encastrable habillable
Classe énergétique : <A>
Consommation an/24 h : 145/0,397 kWh
Capacité bouteilles bordeaux 0,75 L : 30 ¹
Volume total brut/utile : 117/97 l
Niveau sonore : 34 dB(A)
Classe climatique : SN-ST (+10°C à +38°C)
Porte vitrée isolée adaptée pour le montage d'un cadre décor
Dimensions de niche en cm (H/L/P) : 88/56/min. 55

Commandes

- Electronique LCD derrière la porte, sensitif
- Affichage digital de la température pour les 2 zones
- Alarme de température : visuelle et sonore
- Alarme de porte : sonore
- Sécurité enfants

Cave à vin

- 2 zones de température réglables de +5°C à +20°C
- 2 circuits de froid
- Air brassé, renouvellement d'air par filtre à charbon FreshAir
- Hygrométrie maîtrisée par le brasseur d'air
- Eclairage intérieur LED commutable avec variateur
- Clayettes bois
- 4 surfaces de stockage, dont 2 sur rails télescopiques, dont 1 version présentation

Finition et Equipements

- Pieds réglables à l'avant
- Porte réversible
- Joint de porte amovible
- Charnière intégrée avec blocage de porte

Kit d'habillage inox (cadre d'habillage et poignée inox) disponible en accessoires : ref. 9901 577
<https://www.electromenager-premium.fr/24-accessoire-liebherr>

UWTGb 1682
Vinidor

- LED
- Wine
- Tip Open
- Soft System
- Telescopic Rails

Affleurant/Sous plan
Classe énergétique : <A>
Consommation an/24 h : 144/0,392 kWh
Capacité bouteilles bordeaux 0,75 L : 34 ¹
Volume total brut/utile : 123/94 l
Niveau sonore : 36 dB(A)
Classe climatique : SN-ST (+10°C à +38°C)
Porte vitrée isolée noire, sans poignée ni cadre
Dimensions de niche en cm (H/L/P) : 82-87/60/min. 58

Commandes

- Electronique LCD derrière la porte, sensitif
- Affichage digital de la température pour les 2 zones
- Alarme de température : visuelle et sonore
- Alarme de porte : sonore
- Sécurité enfants

Cave à vin

- 2 zones de température réglables de +5°C à +20°C
- 2 circuits de froid
- Air brassé, renouvellement d'air par filtre à charbon FreshAir
- Hygrométrie maîtrisée par le brasseur d'air
- Eclairage intérieur LED commutable avec variateur
- Clayettes bois
- 5 surfaces de stockage, dont 3 sur rails télescopiques

Finition et Equipements

- TipOpen
- Pieds réglables à l'avant et à l'arrière
- Porte réversible
- Joint de porte amovible
- Charnière intégrée avec blocage de porte

UWTes 1672
Vinidor

- LED
- Wine
- Telescopic Rails

Affleurant/Sous plan
Classe énergétique :
Consommation an/24 h : 196/0,535 kWh
Capacité bouteilles bordeaux 0,75 L : 34 ¹
Volume total brut/utile : 123/94 l
Niveau sonore : 38 dB(A)
Classe climatique : SN-ST (+10°C à +38°C)
Porte vitrée anti-UV avec cadre inox
Dimensions de niche en cm (H/L/P) : 82-87/60/min. 58

Commandes

- Electronique MagicEye derrière la porte
- Affichage digital de la température pour les 2 zones
- Alarme de température : visuelle et sonore
- Alarme de porte : sonore
- Sécurité enfants

Cave à vin

- 2 zones de température réglables de +5°C à +20°C
- 2 circuits de froid
- Air brassé, renouvellement d'air par filtre à charbon FreshAir
- Hygrométrie maîtrisée par le brasseur d'air
- Eclairage intérieur LED commutable avec variateur
- Clayettes bois
- 5 surfaces de stockage, dont 3 sur rails télescopiques

Finition et Equipements

- Poignée aluminium
- Pieds réglables à l'avant et à l'arrière
- Porte réversible
- Joint de porte amovible
- Serrure

UWKes 1752
GrandCru

- LED
- Wine
- Telescopic Rails

Affleurant/Sous plan
Classe énergétique : <A>
Consommation an/24 h : 145/0,396 kWh
Capacité bouteilles bordeaux 0,75 L : 46 ¹
Volume total brut/utile : 135/110 l
Niveau sonore : 38 dB(A)
Classe climatique : SN-ST (+10°C à +38°C)
Porte vitrée anti-UV avec cadre inox
Dimensions de niche en cm (H/L/P) : 82-87/60/min. 58

Commandes

- Electronique MagicEye derrière la porte
- Affichage digital de la température
- Alarme de température : visuelle et sonore
- Alarme de porte : sonore
- Sécurité enfants

Cave à vin

- 1 zone de température réglable de +5°C à +20°C
- Air brassé, renouvellement d'air par filtre à charbon FreshAir
- Hygrométrie maîtrisée par le brasseur d'air
- Eclairage intérieur LED commutable
- Clayettes bois
- 4 surfaces de stockage, dont 3 sur rails télescopiques

Finition et Equipements

- Poignée aluminium
- Pieds réglables à l'avant et à l'arrière
- Porte réversible
- Joint de porte amovible
- Charnière intégrée avec blocage de porte
- Serrure

¹ Cet appareil est exclusivement dédié à la conservation du vin. Capacité max. en bouteilles de Bordeaux (0,75 l) selon Norme NF H 35-124 (H: 300,5 mm, Ø 76,1 mm)

L'éventail complet des classes d'efficacité se trouve sur page 3. Conformément à (UE) 2017/1369 6a.

Les modèles encastrables et intégrables



WKEgb 582

WKEgb 582
GrandCru



Porte vitrée isolée affleurante / Intégrable

Classe énergétique : $\lt; A \gt$

Consommation an/24 h : 106/0,290 kWh

Capacité bouteilles bordeaux 0,75 L : 18¹

Volume total brut/utile : 48/46 l

Niveau sonore : 34 dB(A)

Classe climatique : SN-ST (+10°C à +38°C)

Porte vitrée isolée noire, sans poignée ni cadre

Dimensions de niche en cm (H/L/P) : 45/56/min. 55

Commandes

- Electronique LCD derrière la porte, sensible
- Affichage digital de la température
- Alarme de température : visuelle et sonore
- Alarme de porte : sonore
- Sécurité enfants

Cave à vin

- 1 zone de température réglable de +5°C à +20°C
- Air brassé, renouvellement d'air par filtre à charbon FreshAir
- Hygrométrie maîtrisée par le brasseur d'air
- Eclairage intérieur LED commutable avec variateur
- Clayettes bois
- 3 surfaces de stockage, dont 2 sur rails télescopiques

Finition et Equipements

- Porte abattante avec TipOpen
- Joint de porte amovible
- Charnière intégrée avec blocage de porte

WKEgw 582
GrandCru



Porte vitrée isolée affleurante / Intégrable

Classe énergétique : $\lt; A \gt$

Consommation an/24 h : 106/0,290 kWh

Capacité bouteilles bordeaux 0,75 L : 18¹

Volume total brut/utile : 48/46 l

Niveau sonore : 34 dB(A)

Classe climatique : SN-ST (+10°C à +38°C)

Porte vitrée isolée blanche, sans poignée ni cadre

Dimensions de niche en cm (H/L/P) : 45/56/min. 55

Commandes

- Electronique LCD derrière la porte, sensible
- Affichage digital de la température
- Alarme de température : visuelle et sonore
- Alarme de porte : sonore
- Sécurité enfants

Cave à vin

- 1 zone de température réglable de +5°C à +20°C
- Air brassé, renouvellement d'air par filtre à charbon FreshAir
- Hygrométrie maîtrisée par le brasseur d'air
- Eclairage intérieur LED commutable avec variateur
- Clayettes bois
- 3 surfaces de stockage, dont 2 sur rails télescopiques

Finition et Equipements

- Porte abattante avec TipOpen
- Joint de porte amovible
- Charnière intégrée avec blocage de porte

WKEes 553
GrandCru



Affleurant / Intégrable

Classe énergétique : $\lt; A \gt$

Consommation an/24 h : 130/0,356 kWh

Capacité bouteilles bordeaux 0,75 L : 18¹

Volume total brut/utile : 48/46 l

Niveau sonore : 34 dB(A)

Classe climatique : SN (+10°C à +32°C)

Porte vitrée anti-UV avec cadre inox

Dimensions de niche en cm (H/L/P) : 45/56/min. 55

Commandes

- Electronique LCD derrière la porte, sensible
- Affichage digital de la température
- Alarme de température : visuelle et sonore
- Alarme de porte : sonore
- Sécurité enfants

Cave à vin

- 1 zone de température réglable de +5°C à +20°C
- Air brassé, renouvellement d'air par filtre à charbon FreshAir
- Hygrométrie maîtrisée par le brasseur d'air
- Eclairage intérieur LED commutable avec variateur
- Clayettes bois
- 3 surfaces de stockage, dont 2 sur rails télescopiques

Finition et Equipements

- Poignée intégrée
- Porte réversible
- Joint de porte amovible

¹ Cet appareil est exclusivement dédié à la conservation du vin. Capacité max. en bouteilles de Bordeaux (0,75 l) selon Norme NF H 35-124 (H: 300,5 mm, Ø 76,1 mm). L'éventail complet des classes d'efficacité se trouve sur page 3. Conformément à (UE) 2017/1369 6a.

Les caves à vin Pose libre



WTes 5872



Pour obtenir plus
d'informations sur la
conservation du vin :
wine.liebherr.com

Panorama de nos caves à vin

Les passionnés de vin sont très exigeants en ce qui concerne le stockage de leurs vins préférés. Certains souhaitent pouvoir déguster leurs meilleurs crus à tous moments dans les meilleures conditions. D'autres se concentrent sur la conservation à long terme de leur collection de bouteilles. D'autres encore cherchent à combiner ces deux usages. Liebherr propose pour chacun de ces besoins une cave à vin adaptée, avec une garantie de la bonne température.




Gamme Vinidor

Les appareils Vinidor proposent deux ou trois zones de conservation du vin permettant de régler séparément la température de chaque zone de +5°C à +20°C. Vous pourrez ainsi préparer vin rouge, vin blanc et champagne à la température de dégustation optimale. Ces appareils assurent également un réglage de la température idéal pour la longue conservation d'une grande quantité de bouteilles. Grâce aux différentes dimensions des compartiments, ces appareils s'adaptent à chaque assortiment de vin.



Caves de vieillissement

Les caves de vieillissement constituent le meilleur choix pour la conservation de grandes quantités de vins à long terme. Ces appareils permettent de maintenir la température sélectionnée de manière régulière et constante. Elle peut être réglée individuellement de +5°C à +20°C. Ces caves de vieillissement bénéficient de toutes les conditions de protection (odeurs, lumière, vibrations, humidité) pour une bonne conservation des vins à long terme. Ces appareils existent en finition GrandCru pour les grandes et précieuses collections et en finition Vinothek allant jusqu'à 200 bouteilles.



Armoires de mise en température

Les armoires de mise en température des vins conviennent tout particulièrement à la préparation des différents types de vin pour la dégustation. Dotés d'équipements spécifiques, ces appareils permettent d'obtenir différentes zones de température. Dans la zone supérieure, vous pouvez par exemple, y conserver des vins rouges à +18°C. La zone inférieure, avec une température de +5°C convient tout particulièrement à la mise en température des vins blancs ou du champagne.



Vinidor - de la page 196



GrandCru - de la page 198



Vinothek - de la page 200



Design & Lifestyle - de la page 202

La qualité dans les moindres détails



La **régulation électronique** de la température vous garantit une température stable et au degré près. De plus, l'affichage digital vous permet un contrôle précis de celle-ci pour un maximum de confort et de sécurité.



Le système flexible **d'étiquetage à clip** permet de visualiser rapidement et de gérer parfaitement les bouteilles en stock. Les étiquettes facilement remplaçables peuvent être revêtues d'inscriptions et glissées dans le dispositif. Des sets supplémentaires peuvent être commandés en tant qu'accessoire. Des **clayettes en bois** robustes montées sur **glissières télescopiques** offrent une bonne visibilité et permettent un accès facile aux bouteilles.



L'**éclairage LED** des modèles de la gamme Vinidor peut-être contrôlé par une simple pression de la touche et est réglable en intensité. Le résultat est un éclairage régulier et agréable de l'ensemble de l'intérieur. De plus, l'éclairage LED émettant très peu de chaleur, les vins peuvent être présentés éclairés sur une longue période.



Pour éviter les nuisances de la lumière, qu'elle soit artificielle ou naturelle, nos modèles équipés d'une **porte en verre** bénéficient d'un double vitrage et d'un **filtre anti-UV**. La poignée tube à dépression permet d'ouvrir la cave à vin sans le moindre effort et sans altérer le joint d'isolation.



Le **filtre à charbon actif FreshAir** épure l'air extérieur diffusé dans la cave. Débarrassé des odeurs et bactéries néfastes, l'air est renouvelé en permanence.




Le **SoftSystem** garantit une fermeture automatique de porte toujours douce. Dès que son angle d'ouverture atteint 45° environ, elle se referme sans rebond et limite les vibrations.

Les spécifications mentionnées ne sont pas standard sur tous les modèles. Voir les spécifications.

Armoires multi-température Vinidor



70



70



70



60

WTeS 5872

Vinidor

LED

Wine

Soft System

Telescopic Rails

Classe énergétique : <A>

Consommation an/24 h : 180/0,493 kWh

Capacité bouteilles bordeaux 0,75 L : 178¹

Volume total brut/utile : 578/496 l

Niveau sonore : 38 dB(A)

Classe climatique : SN-ST (+10°C à +38°C)

Porte/Côtés : Vitrée anti-UV avec cadre inox/Inox

Dimensions en cm (H/L/P) : 192/70/74,2

Commandes

- Electronique LCD derrière la porte, sensitif
- Affichage digital de la température pour les 3 zones
- Alarme de température : visuelle et sonore
- Alarme de porte : sonore
- Sécurité enfants

Cave à vin

- 3 zones de température réglables de +5°C à +20°C
- 3 circuits de froid
- Air brassé, renouvellement d'air par filtre à charbon FreshAir
- Hygrométrie maîtrisée par le brasseur d'air
- Eclairage intérieur LED commutable avec variateur
- Clayettes bois
- 13 surfaces de stockage, dont 10 sur rails télescopiques, dont 1 version présentation

Finition et Equipements

- HardLine
- Poignée à dépression aluminium
- Porte réversible
- Joint de porte amovible
- Charnière intégrée avec blocage de porte
- Serrure

WTeS 5972

Vinidor

LED

Wine

Soft System

Telescopic Rails

Classe énergétique : <A>

Consommation an/24 h : 182/0,498 kWh

Capacité bouteilles bordeaux 0,75 L : 211¹

Volume total brut/utile : 593/516 l

Niveau sonore : 38 dB(A)

Classe climatique : SN-ST (+10°C à +38°C)

Porte/Côtés : Vitrée anti-UV avec cadre inox/Inox

Dimensions en cm (H/L/P) : 192/70/74,2

Commandes

- Electronique LCD derrière la porte, sensitif
- Affichage digital de la température pour les 2 zones
- Alarme de température : visuelle et sonore
- Alarme de porte : sonore
- Sécurité enfants

Cave à vin

- 2 zones de température réglables de +5°C à +20°C
- 2 circuits de froid
- Air brassé, renouvellement d'air par filtre à charbon FreshAir
- Hygrométrie maîtrisée par le brasseur d'air
- Eclairage intérieur LED commutable avec variateur
- Clayettes bois
- 10 surfaces de stockage, dont 8 sur rails télescopiques, dont 1 version présentation

Finition et Equipements

- HardLine
- Poignée à dépression aluminium
- Porte réversible
- Joint de porte amovible
- Charnière intégrée avec blocage de porte
- Serrure

WTpes 5972

Vinidor

LED

Wine

Soft System

Telescopic Rails

Classe énergétique : <A>

Consommation an/24 h : 182/0,498 kWh

Capacité bouteilles bordeaux 0,75 L : 155¹

Volume total brut/utile : 593/516 l

Niveau sonore : 38 dB(A)

Classe climatique : SN-ST (+10°C à +38°C)

Porte/Côtés : Vitrée anti-UV avec cadre inox/Inox

Dimensions en cm (H/L/P) : 192/70/74,2

Commandes

- Electronique LCD derrière la porte, sensitif
- Affichage digital de la température pour les 2 zones
- Alarme de température : visuelle et sonore
- Alarme de porte : sonore
- Sécurité enfants

Cave à vin

- 2 zones de température réglables de +5°C à +20°C
- 2 circuits de froid
- Air brassé, renouvellement d'air par filtre à charbon FreshAir
- Hygrométrie maîtrisée par le brasseur d'air
- Eclairage intérieur LED commutable avec variateur
- Clayettes bois
- 6 surfaces de stockage, dont 5 sur rails télescopiques, dont 2 paniers télescopiques pour bouteilles debout
- Inspirée du domaine professionnel, idéale pour le service du vin au verre ou pour le stockage vertical des bouteilles ouvertes

Finition et Equipements

- HardLine
- Poignée tube inox
- Porte réversible
- Joint de porte amovible
- Serrure

WTeS 1672

Vinidor

LED

Wine

Soft System

Telescopic Rails

Classe énergétique : <A>

Consommation an/24 h : 137/0,375 kWh

Capacité bouteilles bordeaux 0,75 L : 34¹

Volume total brut/utile : 123/95 l

Niveau sonore : 38 dB(A)

Classe climatique : SN-ST (+10°C à +38°C)

Porte/Côtés : Vitrée anti-UV avec cadre inox/Inox

Dimensions en cm (H/L/P) : 82,2/59,8/57,5

Commandes

- Electronique MagicEye sensitive derrière la porte
- Affichage digital de la température pour les 2 zones
- Alarme de température : visuelle et sonore
- Alarme de porte : sonore
- Sécurité enfants

Cave à vin

- 2 zones de température réglables de +5°C à +20°C
- 2 circuits de froid
- Air brassé, renouvellement d'air par filtre à charbon FreshAir
- Hygrométrie maîtrisée par le brasseur d'air
- Eclairage intérieur LED commutable avec variateur
- Clayettes bois
- 5 surfaces de stockage, dont 3 sur rails télescopiques

Finition et Equipements

- HardLine
- Poignée aluminium
- Porte réversible
- Joint de porte amovible
- Serrure

¹ Cet appareil est exclusivement dédié à la conservation du vin. Capacité max. en bouteilles de Bordeaux (0,75 l) selon Norme NF H 35-124 (H: 300,5 mm, Ø 76,1 mm)

L'éventail complet des classes d'efficacité se trouve sur page 3. Conformément à (UE) 2017/1369 6a.



◀75▶



◀70▶



◀70▶



◀70▶

Wkf 6451
GrandCru



Classe énergétique : <A++>
 Consommation an/24 h : 118/0,323 kWh
 Capacité bouteilles bordeaux 0,75 L : 312¹
 Volume total brut/utile : 666/625 l
 Niveau sonore : 41 dB(A)
 Classe climatique : SN-T (+10°C à +43°C)
 Porte/Côtés : Porte pleine Terra/Terra
 Dimensions en cm (H/L/P) : 193/74,7/75,9

Commandes

- Electronique MagicEye sur bandeau
- Affichage digital de la température
- Alarme de température : visuelle et sonore
- Alarme de porte : sonore
- Sécurité enfants

Cave à vin

- 1 zone de température réglable de +5°C à +20°C
- Air brassé, renouvellement d'air par filtre à charbon FreshAir
- Hygrométrie maîtrisée par le brasseur d'air
- Eclairage intérieur LED
- Clayettes bois réglables en hauteur
- 7 surfaces de stockage

Finition et Equipements

- SwingLine
- Poignée à dépression aluminium
- Porte réversible
- Joint de porte amovible
- Serrure

Wkf 5552
GrandCru



Classe énergétique : <A+>
 Consommation an/24 h : 140/0,382 kWh
 Capacité bouteilles bordeaux 0,75 L : 253¹
 Volume total brut/utile : 573/525 l
 Niveau sonore : 41 dB(A)
 Classe climatique : SN-ST (+10°C à +38°C)
 Porte/Côtés : Vitrée anti-UV cadre Terra/Terra
 Dimensions en cm (H/L/P) : 192/70/74,2

Commandes

- Electronique MagicEye derrière la porte
- Affichage digital de la température
- Alarme de température : visuelle et sonore
- Alarme de porte : sonore
- Sécurité enfants

Cave à vin

- 1 zone de température réglable de +5°C à +20°C
- Air brassé, renouvellement d'air par filtre à charbon FreshAir
- Hygrométrie maîtrisée par le brasseur d'air
- Eclairage intérieur LED commutable
- Clayettes bois réglables en hauteur
- 7 surfaces de stockage

Finition et Equipements

- HardLine
- Poignée à dépression aluminium
- Porte réversible
- Joint de porte amovible
- Serrure

Wkf 5551
GrandCru



Classe énergétique : <A++>
 Consommation an/24 h : 111/0,302 kWh
 Capacité bouteilles bordeaux 0,75 L : 253¹
 Volume total brut/utile : 547/499 l
 Niveau sonore : 39 dB(A)
 Classe climatique : SN-T (+10°C à +43°C)
 Porte/Côtés : Porte pleine Terra/Terra
 Dimensions en cm (H/L/P) : 192/70/74,2

Commandes

- Electronique MagicEye derrière la porte
- Affichage digital de la température
- Alarme de température : visuelle et sonore
- Alarme de porte : sonore
- Sécurité enfants


Cave à vin

- 1 zone de température réglable de +5°C à +20°C
- Air brassé, renouvellement d'air par filtre à charbon FreshAir
- Hygrométrie maîtrisée par le brasseur d'air
- Eclairage intérieur LED
- Clayettes bois réglables en hauteur
- 7 surfaces de stockage

Finition et Equipements

- HardLine
- Poignée à dépression aluminium
- Porte réversible
- Joint de porte amovible
- Serrure

Wkes 4552
GrandCru



Classe énergétique : <A+>
 Consommation an/24 h : 133/0,364 kWh
 Capacité bouteilles bordeaux 0,75 L : 201¹
 Volume total brut/utile : 478/435 l
 Niveau sonore : 41 dB(A)
 Classe climatique : SN-ST (+10°C à +38°C)
 Porte/Côtés : Vitrée anti-UV avec cadre inox/Inox
 Dimensions en cm (H/L/P) : 165/70/74,2

Commandes

- Electronique MagicEye derrière la porte
- Affichage digital de la température
- Alarme de température : visuelle et sonore
- Alarme de porte : sonore
- Sécurité enfants

Cave à vin

- 1 zone de température réglable de +5°C à +20°C
- Air brassé, renouvellement d'air par filtre à charbon FreshAir
- Hygrométrie maîtrisée par le brasseur d'air
- Eclairage intérieur LED commutable
- Clayettes bois réglables en hauteur
- 6 surfaces de stockage

Finition et Equipements

- HardLine
- Poignée à dépression aluminium
- Porte réversible
- Joint de porte amovible
- Serrure

¹ Cet appareil est exclusivement dédié à la conservation du vin. Capacité max. en bouteilles de Bordeaux (0,75 l) selon Norme NF H 35-124 (H: 300,5 mm, Ø 76,1 mm)


L'éventail complet des classes d'efficacité se trouve sur page 3. Conformément à (UE) 2017/1369 6a.



◀60▶



◀60▶



◀60▶



◀60▶



◀60▶



◀60▶

WK 201
Vinothek

A++ SN-T Wine

Classe énergétique : <A++>
Consommation an/24 h : 103/0,282 kWh
Capacité bouteilles bordeaux 0,75 L : 200¹
Volume total brut/utile : 409/377 l
Niveau sonore : 39 dB(A)
Classe climatique : SN-T (+10°C à +43°C)
Porte/Côtés : Porte pleine bordeaux/Noir
Dimensions en cm (H/L/P) : 165/60/73,9

Commandes

- Electronique MagicEye sur bandeau
- Affichage digital de la température
- Alarme de température : visuelle et sonore
- Alarme de porte : sonore
- Sécurité enfants

Cave à vin

- 1 zone de température réglable de +5°C à +20°C
- Air brassé, renouvellement d'air par filtre à charbon FreshAir
- Hygrométrie maîtrisée par le brasseur d'air
- Clayettes bois réglables en hauteur
- 6 surfaces de stockage

Finition et Equipements

- HardLine
- Poignée tube noire ergonomique
- Porte réversible
- Joint de porte amovible

Variante de couleur/matériau :
WKb 4212 en Vitrée anti-UV cadre noir

WKb 3212
Vinothek

Wine

Classe énergétique : <A>
Consommation an/24 h : 161/0,441 kWh
Capacité bouteilles bordeaux 0,75 L : 164¹
Volume total brut/utile : 336/309 l
Niveau sonore : 39 dB(A)
Classe climatique : SN-ST (+10°C à +38°C)
Porte/Côtés : Vitrée anti-UV cadre noir/Noir
Dimensions en cm (H/L/P) : 135/60/73,9

Commandes

- Electronique MagicEye sur bandeau
- Affichage digital de la température
- Alarme de température : visuelle et sonore
- Alarme de porte : sonore
- Sécurité enfants

Cave à vin

- 1 zone de température réglable de +5°C à +20°C
- Air brassé, renouvellement d'air par filtre à charbon FreshAir
- Hygrométrie maîtrisée par le brasseur d'air
- Eclairage intérieur commutable
- Clayettes bois réglables en hauteur
- 4 surfaces de stockage

Finition et Equipements

- HardLine
- Poignée tube noire ergonomique
- Porte réversible
- Joint de porte amovible

WK 161
Vinothek

A++ SN-T Wine

Classe énergétique : <A++>
Consommation an/24 h : 99/0,269 kWh
Capacité bouteilles bordeaux 0,75 L : 164¹
Volume total brut/utile : 322/295 l
Niveau sonore : 39 dB(A)
Classe climatique : SN-T (+10°C à +43°C)
Porte/Côtés : Porte pleine bordeaux/Noir
Dimensions en cm (H/L/P) : 135/60/73,9

Commandes

- Electronique MagicEye sur bandeau
- Affichage digital de la température
- Alarme de température : visuelle et sonore
- Alarme de porte : sonore
- Sécurité enfants

Cave à vin

- 1 zone de température réglable de +5°C à +20°C
- Air brassé, renouvellement d'air par filtre à charbon FreshAir
- Hygrométrie maîtrisée par le brasseur d'air
- Clayettes bois réglables en hauteur
- 4 surfaces de stockage

Finition et Equipements

- HardLine
- Poignée tube noire ergonomique
- Porte réversible
- Joint de porte amovible

WKb 1802
Vinothek

Wine

Classe énergétique :
Consommation an/24 h : 199/0,544 kWh
Capacité bouteilles bordeaux 0,75 L : 66¹
Volume total brut/utile : 145/134 l
Niveau sonore : 40 dB(A)
Classe climatique : N (+16°C à +32°C)
Porte/Côtés : Vitrée anti-UV cadre noir/Noir
Dimensions en cm (H/L/P) : 90,1/59,7/61,2

Commandes

- Régulation mécanique à molette sur bandeau

Cave à vin

- 1 zone de température réglable de +5°C à +20°C
- Air brassé, renouvellement d'air par filtre à charbon FreshAir
- Hygrométrie maîtrisée par le brasseur d'air
- Eclairage intérieur commutable
- Clayettes fil en acier, réglables en hauteur
- 2 surfaces de stockage

Finition et Equipements

- HardLine
- Poignée tube noire ergonomique
- Porte réversible
- Joint de porte amovible

Variante de couleur/matériau :
WK 66 en Porte pleine bordeaux

WTr 4212
Vinothek

Wine

Classe énergétique : <A>
Consommation an/24 h : 168/0,460 kWh
Capacité bouteilles bordeaux 0,75 L : 200¹
Volume total brut/utile : 427/395 l
Niveau sonore : 41 dB(A)
Classe climatique : SN-ST (+10°C à +38°C)
Porte/Côtés : Vitrée anti-UV cadre noir/Noir
Dimensions en cm (H/L/P) : 165/60/73,9

Commandes

- Electronique MagicEye sur bandeau
- Affichage digital de la température
- Alarme de température : visuelle et sonore
- Alarme de porte : sonore
- Sécurité enfants

Cave à vin

- 6 strates de température de +5°C à +18°C
- Renouvellement d'air par filtre à charbon FreshAir
- Hygrométrie maîtrisée par les pierres de lave
- Eclairage intérieur commutable
- Clayettes bois réglables en hauteur
- 6 surfaces de stockage

Finition et Equipements

- HardLine
- Poignée tube noire ergonomique
- Porte réversible
- Joint de porte amovible

WTr 4211
Vinothek

Wine

Classe énergétique : <A>
Consommation an/24 h : 167/0,457 kWh
Capacité bouteilles bordeaux 0,75 L : 200¹
Volume total brut/utile : 409/377 l
Niveau sonore : 40 dB(A)
Classe climatique : SN-ST (+10°C à +38°C)
Porte/Côtés : Porte pleine bordeaux/Noir
Dimensions en cm (H/L/P) : 165/60/73,9

Commandes

- Electronique MagicEye sur bandeau
- Affichage digital de la température
- Alarme de température : visuelle et sonore
- Alarme de porte : sonore
- Sécurité enfants

Cave à vin

- 6 strates de température de +5°C à +18°C
- Renouvellement d'air par filtre à charbon FreshAir
- Hygrométrie maîtrisée par les pierres de lave
- Clayettes bois réglables en hauteur
- 6 surfaces de stockage

Finition et Equipements

- HardLine
- Poignée tube noire ergonomique
- Porte réversible
- Joint de porte amovible

¹ Cet appareil est exclusivement dédié à la conservation du vin. Capacité max. en bouteilles de Bordeaux (0,75 l) selon Norme NF H 35-124 (Ht: 300,5 mm, Ø 76,1 mm)

L'éventail complet des classes d'efficacité se trouve sur page 3. Conformément à (UE) 2017/1369 6a.



Les vins blancs qui doivent être conservés à température de dégustation, doivent être stockés de façon idéale à moins de +10°C, les vins rouges, jusqu'à +18°C. C'est pourquoi, la température peut être réglée au degré près entre +5°C et +20°C grâce au **système électronique** précis avec bandeau de commande sensible.



Pour une présentation optimale de vos meilleurs vins, la WKes 653 est équipée d'un éclairage à **LED** à interrupteur et avec luminosité réglable.



◀43▶

WKes 653 GrandCru	A++	LED	Wine	Smart Steel
Classe énergétique : <A++>				
Consommation an/24 h : 75/0,205 kWh				
Capacité bouteilles bordeaux 0,75 L : 12 ¹				
Volume total brut/utile : 56/38 l				
Niveau sonore : 40 dB(A)				
Classe climatique : SN (+10°C à +32°C)				
Porte/Côtés : Vitrée anti-UV avec cadre inox anti-traces/Inox anti-traces				
Dimensions en cm (H/L/P) : 61,2/42,5/47,8				

Commandes

- Electronique LCD derrière la porte, sensible
- Affichage digital de la température
- Alarme de température : visuelle et sonore
- Alarme de porte : sonore
- Sécurité enfants

Cave à vin

- 1 zone de température réglable de +5°C à +20°C
- Air brassé, renouvellement d'air par filtre à charbon FreshAir
- Hygrométrie maîtrisée par le brasseur d'air
- Eclairage intérieur LED commutable avec variateur
- Clayettes bois
- 3 surfaces de stockage

Finition et Equipements

- HardLine
- Charnière fixe à droite
- Joint de porte amovible
- Tiroir à accessoires
- Installation murale possible
- Serrure



Les cigares peuvent être stockés individuellement dans les **box de présentation** de différentes hauteurs. Les box sont fabriqués à partir de bois de cèdre espagnol et peuvent être enlevés facilement.



◀43▶

ZKes 453 Humidor	LED	Cigar	Smart Steel
Classe énergétique :			
Consommation an/24 h : 162/0,443 kWh			
Volume total brut/utile : 43/39 l			
Niveau sonore : 40 dB(A)			
Classe climatique : N (+16°C à +32°C)			
Porte/Côtés : Vitrée anti-UV avec cadre inox anti-traces/Inox anti-traces			
Dimensions en cm (H/L/P) : 61,2/42,5/47,8			

Commandes

- Electronique LCD derrière la porte, sensible
- Affichage digital de la température et de l'hygrométrie
- Alarme de température : visuelle et sonore
- Alarme de porte : sonore
- Sécurité enfants

Humidor

- 1 zone de température réglable de +16°C à +20°C
- Plage d'hygrométrie, réglable entre de 68% à 75%
- Air brassé, renouvellement d'air par filtre à charbon FreshAir
- Hygrométrie maîtrisée par le brasseur d'air
- Eclairage intérieur LED commutable avec variateur
- Clayettes en bois de cèdre espagnol
- 2 surfaces de stockage

Finition et Equipements

- HardLine
- Charnière fixe à droite
- Joint de porte amovible
- 2 boîtes de présentation
- Installation murale possible
- Serrure



Il est possible de verser un litre d'eau distillée dans le réservoir d'eau intégré. Les capteurs d'hygrométrie règlent le besoin en eau et garantissent **l'hygrométrie sélectionnée entre 68 % et 75 %**. Un affichage optique informe à temps que le réservoir d'eau doit être rempli.

¹ Cet appareil est exclusivement dédié à la conservation du vin. Capacité max. en bouteilles de Bordeaux (0,75 l) selon Norme NF H 35-124 (H: 300,5 mm, Ø 76,1 mm)

L'éventail complet des classes d'efficacité se trouve sur page 3. Conformément à (UE) 2017/1369 6a.

Dimension de la niche



Les dimensions des appareils encastrables et intégrables répondent à des largeurs et profondeurs standards. Vous trouverez les dimensions précises de chaque appareil dans les schémas d'encastrement sur les pages suivantes.



Classe climatique

Elle indique la plage de températures ambiantes minimum et maximum du lieu d'installation, pour laquelle l'appareil fonctionnera le plus efficacement en respect de la classe énergétique déclarée. Les classes climatiques suivantes sont définies (selon la norme DIN EN ISO 15502) :


SN de +10 °C à +32 °C
ST de +16 °C à +38 °C

N de +16 °C à +32 °C
T de +16 °C à +43 °C

SN-ST de +10 °C à +38 °C
SN-T de +10 °C à +43 °C

Super économique


Grâce à l'utilisation d'une électronique très moderne associée à des systèmes de refroidissement très efficaces, Liebherr propose pour tous les groupes de produits un programme attrayant et super économique dans les meilleures classes d'efficacité énergétique. Ces appareils de la meilleure classe d'efficacité énergétique A+++ et A+++ -20% placent Liebherr au plus haut niveau des économies d'énergie.



Aération et évacuation à l'avant

L'aération et la ventilation, nécessaires pour le refroidissement du compresseur se fait par l'avant pour tous les appareils intégrables. Selon le modèle via le socle ou par le dessus de l'appareil. Avantage: nul besoin d'une grille de ventilation dans le meuble ou le plan de travail.

- 1 Appareils intégrables dans armoires à hauteur de plafond. Aération à l'avant via grille de plinthe. Evacuation via grille de ventilation sur le dessus.
- 2 Appareils intégrables dans armoires n'étant pas à hauteur de plafond. Aération à l'avant via grille de plinthe. Evacuation via l'arrière du meuble de cuisine.
- 3 Appareils intégrables, série ECBN, avec aération et évacuation à l'avant.
- 4 Appareils encastrables sous-plan avec aération par l'avant. Evacuation sur le dessus via grille de ventilation. Avantage: ces appareils ne requièrent aucune grille de ventilation pratiquée dans le plan de travail.
- 5 Appareils encastrables sous-plan avec aération et évacuation à l'avant.



Attention : La réserve d'air doit couvrir une surface minimale de 200 cm.

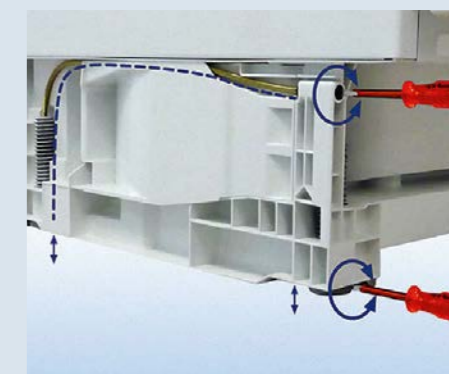
Rails de nivellement

Les appareils intégrables à partir de la niche 140 cm disposent de 2 rails de nivellement un à droite et un à gauche situés au-dessous de l'appareil. De plus, tous les appareils disposent de deux pieds réglables en hauteur à l'avant. L'installation de l'appareil dans le meuble de cuisine peut ainsi être optimale, ce qui permet une fermeture et un alignement parfaits des portes.



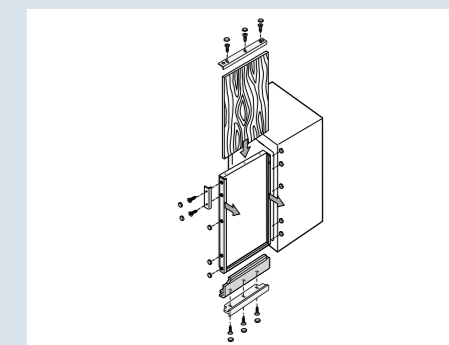
Socle Vario

Le socle Vario permet un ajustement en hauteur et en profondeur des appareils encastrables sous plan. Les quatre pieds sont réglables à l'avant avec un jeu de réglage de 50 mm. De plus, la grille d'aération peut être ajustée de façon variable à la façade de la cuisine avec une course de déplacement de 55 mm.



Montage panneau décor / cornière de compensation

La porte des appareils encastrables reçoit un panneau décor assorti à la façade de votre cuisine dont l'épaisseur ne dépasse pas 4 mm. Les cadres d'habillage sont livrés de série ; les coloris brun et blanc sont également disponibles en option auprès du service pièces détachées. Si l'appareil à encastrer est installé en remplacement d'un ancien, les dimensions du panneau décor peuvent ne pas coïncider. Dans ce cas, on utilisera une cornière de compensation adéquate assortie à la couleur du panneau. Selon la hauteur à rattraper ou l'esthétique voulue, il est possible de monter 1 ou 2 cornières (en haut et / ou en bas). Les cornières de compensation sont disponibles en trois hauteurs (16, 41, 60 mm) et couleurs différentes (brun, blanc, aluminium).



Fixation 4 points

Pour une installation sûre, stable et sans erreur des appareils intégrables, Liebherr équipe de série tous les modèles à charnières autoporteuses d'une fixation spéciale 4 points. Les équerres de fixation garantissent que l'appareil est réglé en haut et en bas à la profondeur parfaite, des caches, fournis de série, permettent de recouvrir joliment les points de fixation pour une finition impeccable. Pour garantir et optimiser l'alignement de l'appareil dans le meuble, un gabarit de limite d'insertion est également fourni.



Pour tout savoir sur les performances de froid idéales grâce à une bonne ventilation RDV sur notre chaîne youtube : https://www.youtube.com/watch?v=ZbyZiI6F5IE&index=22&t=0s&list=PLWAJk_DXpJKWqeIT655oPwgmXlgoTD8

Bio Fresh

- Température idéale comprise entre 0 °C et +1 °C
- Hygrométrie idéale et réglable entre 65 % et 95 %
- Technologie de conservation 3 fois plus longue pour viandes, poissons, fruits et légumes

Bio Fresh-Plus

- La température du tiroir supérieur, ou une partie de celui-ci, peut être réglée à -2 °C pour poissons et fruits de mer
- Flexibilité maximale: l'autre partie du tiroir reste adaptée au stockage de viande et produits laitiers

Bio Cool

- BioCool Box avec hygrométrie idéale pour mieux préserver les fruits et légumes
- Curseur de régulation de l'hygrométrie

No Frost

- Fini la corvée de dégivrage
- Un froid ventilé dans chaque tiroir pour une congélation de qualité
- Les aliments ne collent plus entre eux

Smart Frost

- Jusqu'à 70 % de givre en moins
- Dégivrage facile : quelques minutes suffisent
- Excellente répartition du froid pour une congélation de qualité

Stop Frost

- Des coffres offrant jusqu'à 80 % de givre en moins
- Dégivrage facile
- Réouverture facile du couvercle : pas d'effet ventouse

Frost Protect

- Tous les congélateurs avec FrostProtect peuvent être placés dans des espaces avec températures ambiantes jusqu'à -15 °C

A+++ A-20%

- La plus large gamme de produits dans les meilleures classes énergétiques
- Une consommation 20 % inférieure à celle des modèles A+++

Duo Cooling

- Un froid humide dans le réfrigérateur, idéal pour la conservation des produits frais
- Un froid anti-givre dans le congélateur
- Pas de mélange d'air et d'odeur entre les 2 zones

Ice Maker

- Fabrique à glaçons automatique
- Tiroir dédié au stockage des glaçons
- Raccordement au réseau d'eau ou réservoir d'eau selon modèle

Water Dispenser

- Distribution de l'eau réfrigérée en toute simplicité
- Les perturbateurs de goût et autres éléments nuisibles sont filtrés de manière efficace
- Indication automatique pour le remplacement du filtre

Soft System

- Fermeture assistée sur verin
- Fermeture en douceur, même en cas de chargement lourd de la porte
- Fermeture automatique à partir d'un angle de 45° et 30°

Soft Telescopic

- Tiroirs montés sur rails télescopiques avec fermeture assistée et amortie
- Manipulation confortable et sécurisée, même avec une ouverture de porte à 90°

LED

- Eclairage LED économique et sans dégagement de chaleur
- Selon modèles : en colonne, en plafonnier, latéral et pour les tiroirs BioFresh et congélateur

Telescopic Rails

- Tiroirs montés sur rails télescopiques
- Manipulation sécurisée, confort d'accès
- Retrait facile des tiroirs avec un angle d'ouverture de 90°

Smart Steel

- Inox brossé anti-traces très raffiné
- Particulièrement facile à entretenir, résistant aux rayures
- Efficace contre les traces de doigt

Black Steel

- Inox brossé anti-traces, finition noire
- Particulièrement facile à entretenir, résistant aux rayures
- Efficace contre les traces de doigt

Silent

- Les dispositifs silencieux sont extrêmement silencieux en raison de leur conception et de leurs composants à faible bruit. Actuellement, ils sont parmi les plus silencieux de leur groupe de produits.

Les schémas sont affichés selon la hauteur descendante

178 Dimensions de l'appareil : 177+1,6 x 55,9 x 54,4 cm
Dimensions de la niche : 177,2-178,8 x 56-57 x min. 55 cm

SBS 7014 ****

Poids max. de la porte du meuble
Réfrigérateur : 26 kg
Congélateur : 26 kg

Attention :
Montage de la porte du meuble sur la porte de l'appareil (montage fixe).
Charnières sur le meuble inutiles.
*Profondeur : min. 550 mm, recommandée 560 mm.

178 Dimensions de l'appareil : 177+1,6 x 55,9 x 54,4 cm
Dimensions de la niche : 177,2-178,8 x 56-57 x min. 55 cm

SBS 7012 ****

Poids max. de la porte du meuble
Réfrigérateur : 26 kg
Congélateur : 26 kg

Attention :
Montage de la porte du meuble sur la porte de l'appareil (montage fixe).
Charnières sur le meuble inutiles.
*Profondeur : min. 550 mm, recommandée 560 mm.

178 Dimensions de l'appareil : 177+1,6 x 55,9 x 54,4 cm
Dimensions de la niche : 177,2-178,8 x 56-57 x min. 55 cm

SBS 6613 ****

Poids max. de la porte du meuble
Réfrigérateur : 17 kg
Congélateur : 12 kg

Attention :
Montage de la porte du meuble sur la porte de l'appareil (montage fixe).
Charnières sur le meuble inutiles.
*Profondeur : min. 550 mm, recommandée 560 mm.

178 Dimensions de l'appareil : 177+1,6 x 55,9 x 54,4 cm
Dimensions de la niche : 177,2-178,8 x 56-57 x min. 55 cm

SBS 6612 ****

Poids max. de la porte du meuble
Réfrigérateur : 17 kg
Congélateur : 12 kg

Attention :
Montage de la porte du meuble sur la porte de l'appareil (montage fixe).
Charnières sur le meuble inutiles.
*Profondeur : min. 550 mm, recommandée 560 mm.

Raccordement d'eau fixe

SBS 7014 ****
ICBN 3386 ****
SIGN 3576 ****

Arrivée d'eau nécessaire pour le fonctionnement de l'IceMaker - Flexible 3/4" (20 x 27 mm) de 1,5 m de longueur livré de série. En cas de besoin un raccordement de 3 m de longueur est également disponible en accessoire réf : 6030785

Raccordement d'eau fixe

ECBN 5066 ****
ECBN 6156 ****

Arrivée d'eau nécessaire pour le fonctionnement de l'IceMaker - Flexible 3/4" (20 x 27 mm) de 3 m de longueur livré de série.

Raccordement d'eau fixe

ECBN 6256 ****

Arrivée d'eau nécessaire pour le fonctionnement de l'IceMaker - Flexible 3/4" (20 x 27 mm) de 3 m de longueur livré de série.

203 Dimensions de l'appareil : 202,7 x 91 x 61 cm
Dimensions de la niche : 203,2 x 91,5 x min. 62,5 cm

ECBN 6256 ****

Tuyau 3m pour raccordement d'eau fixe 3/4 inclus.

Poids max. de la porte du meuble
Réfrigérateur : 12 kg
Congélateur : 10 kg

Attention :
Montage de la porte du meuble sur la porte de l'appareil (montage fixe). Charnières sur le meuble inutiles.

Schémas d'encastrement – Intégrables

Les schémas sont affichés selon la hauteur descendante.

203 Dimensions de l'appareil : 202,7 x 91 x 61 cm
Dimensions de la niche : 203,2 x 91,5 x min. 62,5 cm

ECBN 6156 ****

Tuyau 3m pour raccordement d'eau fixe 3/4 inclus.

Poids max. de la porte du meuble
Réfrigérateur : 12 kg
Congélateur : 10 kg

Attention :
Montage de la porte du meuble sur la porte de l'appareil (montage fixe). Charnières sur le meuble inutiles.

203 Dimensions de l'appareil : 202,7 x 75,7 x 61 cm
Dimensions de la niche : 203,2 x 76,2 x min. 61 cm

ECBN 5066 ****

Tuyau 3m pour raccordement d'eau fixe 3/4 inclus.

Poids max. de la porte du meuble
Réfrigérateur : 27 kg
Congélateur : 10 kg

Attention :
Montage de la porte du meuble sur la porte de l'appareil (montage fixe). Charnières sur le meuble inutiles.

158 Dimensions de l'appareil : 157,2+1,6 x 54 x 54,4 cm
Dimensions de la niche : 157,4-159 x 56-57 x min. 55 cm

ICUS 2924 ****

Système à glissières

*Profondeur : min. 550 mm, recommandée 560 mm.

178 Dimensions de l'appareil : 177+1,6 x 55,9 x 54,4 cm
Dimensions de la niche : 177,2-178,8 x 56-57 x min. 55 cm

IKBP 3564 ****
IKB 3560
IKB 3524 ****
IKB 3520

Poids max. de la porte du meuble
Réfrigérateur : 26 kg

Attention :
Montage de la porte du meuble sur la porte de l'appareil (montage fixe). Charnières sur le meuble inutiles.

*Profondeur : min. 550 mm, recommandée 560 mm.

178 Dimensions de l'appareil : 177+1,6 x 55,9 x 54,4 cm
Dimensions de la niche : 177,2-178,8 x 56-57 x min. 55 cm

ICBN 3386 ****

Poids max. de la porte du meuble
Réfrigérateur : 18 kg
Congélateur : 12 kg

Attention :
Montage de la porte du meuble sur la porte de l'appareil (montage fixe). Charnières sur le meuble inutiles.

*Profondeur : min. 550 mm, recommandée 560 mm.

178 Dimensions de l'appareil : 177+1,6 x 55,9 x 54,4 cm
Dimensions de la niche : 177,2-178,8 x 56-57 x min. 55 cm

ICBN 3324 ****

Poids max. de la porte du meuble
Réfrigérateur : 18 kg
Congélateur : 12 kg

Attention :
Montage de la porte du meuble sur la porte de l'appareil (montage fixe). Charnières sur le meuble inutiles.

*Profondeur : min. 550 mm, recommandée 560 mm.

158 Dimensions de l'appareil : 157,2+1,6 x 55,9 x 54,4 cm
Dimensions de la niche : 157,4-159 x 56-57 x min. 55 cm

IKBP 2964 ****

Poids max. de la porte du meuble
Réfrigérateur : 22 kg

Attention :
Montage de la porte du meuble sur la porte de l'appareil (montage fixe). Charnières sur le meuble inutiles.

*Profondeur : min. 550 mm, recommandée 560 mm.

140 Dimensions de l'appareil : 139,5+1,6 x 55,9 x 54,4 cm
Dimensions de la niche : 139,7-141,3 x 56-57 x min. 55 cm

IKB 2724 ****
IKB 2720
IK 2764 ****
IK 2760 / IK 2720

Poids max. de la porte du meuble
Réfrigérateur : 21 kg

Attention :
Montage de la porte du meuble sur la porte de l'appareil (montage fixe). Charnières sur le meuble inutiles.

*Profondeur : min. 550 mm, recommandée 560 mm.

178 Dimensions de l'appareil : 177+1,6 x 54 x 54,4 cm
Dimensions de la niche : 177,2-178,8 x 56-57 x min. 55 cm

ICBS 3324 ****
ICNS 3324 ****
CIS 331 ****
ICS 3324 ****
RCI 5453 ****

Système à glissières

*Profondeur : min. 550 mm, recommandée 560 mm.

178 Dimensions de l'appareil : 177+1,6 x 54 x 54,4 cm
Dimensions de la niche : 177,2-178,8 x 56-57 x min. 55 cm

ICBS 3224 ****
ICS 3234 ****
RCI 5351 ****

Système à glissières

*Profondeur : min. 550 mm, recommandée 560 mm.

178 Dimensions de l'appareil : 177+1,6 x 55,9 x 54,4 cm
Dimensions de la niche : 177,2-178,8 x 56-57 x min. 55 cm

IK 3524 ****
IK 3520
IKF 3514 ****
IKF 3510

Poids max. de la porte du meuble
Réfrigérateur : 26 kg

Attention :
Montage de la porte du meuble sur la porte de l'appareil (montage fixe). Charnières sur le meuble inutiles.

*Profondeur : min. 550 mm, recommandée 560 mm.

122 Dimensions de l'appareil : 121,8+1,6 x 55,9 x 54,4 cm
Dimensions de la niche : 122-123,6 x 56-57 x min. 55 cm

IK 2364 ****
IK 2360
IK 2324 ****
IK 2320 / IKB 2320

Poids max. de la porte du meuble
Réfrigérateur : 19 kg

Attention :
Montage de la porte du meuble sur la porte de l'appareil (montage fixe). Charnières sur le meuble inutiles.

*Profondeur : min. 550 mm, recommandée 560 mm.

178 Dimensions de l'appareil : 177+1,6 x 55,9 x 54,4 cm
Dimensions de la niche : 177,2-178,8 x 56-57 x min. 55 cm

ICN 3386 ****
SICN 3386 ****
ICN 3314 ****

Poids max. de la porte du meuble
Réfrigérateur : 18 kg
Congélateur : 12 kg

Attention :
Montage de la porte du meuble sur la porte de l'appareil (montage fixe). Charnières sur le meuble inutiles.

*Profondeur : min. 550 mm, recommandée 560 mm.

178 Dimensions de l'appareil : 177+1,6 x 55,9 x 54,4 cm
Dimensions de la niche : 177,2-178,8 x 56-57 x min. 55 cm

ICP 3334 ****
ICP 3324 ****

Poids max. de la porte du meuble
Réfrigérateur : 18 kg
Congélateur : 12 kg

Attention :
Montage de la porte du meuble sur la porte de l'appareil (montage fixe). Charnières sur le meuble inutiles.

*Profondeur : min. 550 mm, recommandée 560 mm.

122 Dimensions de l'appareil : 121,8+1,6 x 54 x 54,4 cm
Dimensions de la niche : 122-123,6 x 56-57 x min. 55 cm

IKS 251 ****
IKS 261
IKS 1224 ****
IKS 2320

Système à glissières

*Profondeur : min. 550 mm, recommandée 560 mm.

88 Dimensions de l'appareil : 87,2+1,6 x 55,9 x 54,4 cm
Dimensions de la niche : 87,4-89 x 56-57 x min. 55 cm

IKP 1660
IK 1624 ****
IK 1620

Poids max. de la porte du meuble
Réfrigérateur : 16 kg

Attention :
Montage de la porte du meuble sur la porte de l'appareil (montage fixe). Charnières sur le meuble inutiles.

*Profondeur : min. 550 mm, recommandée 560 mm.

Schémas d'encastrement – Intégrables

Les schémas sont affichés selon la hauteur descendante.

88 Dimensions de l'appareil : 87,2+1,6 x 54 x 54,4 cm
Dimensions de la niche : 87,4-89 x 56-57 x min. 55 cm

IKS 1624 ****
IKS 1620
IGS 1624 ****

Système à glissières
*Profondeur : min. 550 mm, recommandée 560 mm.

88 Dimensions de l'appareil : 87,2+1,6 x 55,9 x 54,4 cm
Dimensions de la niche : 87,4-89 x 56-57 x min. 55 cm

SIBP 1650
IGN 1664 ****

Poids max. de la porte du meuble
Congélateur IGN 1664 : 16 kg
Réfrigérateur SIBP 1650 : 16 kg
Attention :
Montage de la porte du meuble sur la porte de l'appareil (montage fixe).
Charnières sur le meuble inutiles.
*Profondeur : min. 550 mm, recommandée 560 mm.

178 Dimensions de l'appareil : 177+1,6 x 55,9 x 54,5 cm
Dimensions de la niche : 178 x 56 x min. 55 cm

EWTgb 3583
EWTgw 3583

Dimensions porte :
(L / H / P) 595 / 1816 / 19 mm.
*Profondeur : min. 550 mm, recommandée 560 mm.

178 Dimensions de l'appareil : 177+1,6 x 55,9 x 54,5 cm
Dimensions de la niche : 177,2-178 x 56 x min. 55 cm

EWTdf 3553

Dimensions porte :
(L / H / P) 595 / 1816 / 19 mm.
*Profondeur : min. 550 mm, recommandée 560 mm.
**Schéma avec cadre en acier inox monté (accessoire).

82-88 Dimensions de l'appareil : 81,95+6 x 59,7 x 55 cm
Dimensions de la niche : 82-88 x 60 x min. 55 cm

UIKo 1550

Attention :
Montage de la porte du meuble sur la porte de l'appareil (montage fixe). Charnières sur le meuble inutiles.

Socle réglable en hauteur de 100 à 160 mm pour une hauteur d'appareil de 820 mm (plan de travail 850 mm); de 163 à 223 mm pour une hauteur d'appareil de 880 mm (plan de travail 900 mm). Réglable en profondeur de 22 à 77 mm.

82-88 Dimensions de l'appareil : 81,95+6 x 59,7 x 55 cm
Dimensions de la niche : 82-88 x 60 x min. 55 cm

UIK 1514 ****
UIK 1510
SUIGN 1554 ****
SUIG 1514 ****

Attention :
Montage de la porte du meuble sur la porte de l'appareil (montage fixe). Charnières sur le meuble inutiles.
Socle réglable en hauteur de 100 à 160 mm pour une hauteur d'appareil de 820 mm (plan de travail 850 mm); de 163 à 223 mm pour une hauteur d'appareil de 880 mm (plan de travail 900 mm). Réglable en profondeur de 22 à 77 mm.

122 Dimensions de l'appareil : 121,8+1,6 x 55,9 x 54,4 cm
Dimensions de la niche : 122 x 56 x min. 55 cm

EWTgb 2383
EWTgw 2383

Dimensions porte :
(L / H / P) 595 / 1233 / 19 mm.
*Profondeur : min. 550 mm, recommandée 560 mm.

122 Dimensions de l'appareil : 121,8+1,6 x 55,9 x 54,4 cm
Dimensions de la niche : 122 x 56 x min. 55 cm

EWTdf 2353

Dimensions porte :
(L / H / P) 595 / 1233 / 19 mm.
*Profondeur : min. 550 mm, recommandée 560 mm.
**Schéma avec cadre en acier inox monté (accessoire).

72 Dimensions de l'appareil : 71,2+1,6 x 55,9 x 54,4 cm
Dimensions de la niche : 71,4-73 x 56-57 x min. 55 cm

IG 1024 ****

Poids max. de la porte du meuble
Congélateur IGN 1664 : 14 kg

Attention :
Montage de la porte du meuble sur la porte de l'appareil (montage fixe).
Charnières sur le meuble inutiles.
*Profondeur : min. 550 mm, recommandée 560 mm.

82 Dimensions de l'appareil : 81,8 x 59,7 x 56,9 cm
Dimensions de la niche : 82 x 60 x min. 57 cm

UK 1720
UK 1524 ****
UG 1211 ****

Dimensions panneau décor en mm :
Hauteur / largeur 678 / 585,
Épaisseur jusqu'à 4 mm.

88 Dimensions de l'appareil : 87,2+1,6 x 54 x 54,4 cm
Dimensions de la niche : 88 x 56 x min. 55 cm

EWTgb 1683
EWTgw 1683

Dimensions porte :
(L / H / P) 595 / 906 / 19 mm.
*Profondeur : min. 550 mm, recommandée 560 mm.

88 Dimensions de l'appareil : 87,2+1,6 x 54 x 54,4 cm
Dimensions de la niche : 87,4-89 x 56-57 x min. 55 cm

EWTdf 1653

Dimensions porte :
(L / H / P) 595 / 906 / 19 mm.
*Profondeur : min. 550 mm, recommandée 560 mm.
**Schéma avec cadre en acier inox monté (accessoire).

45

WKEs 553

Dimensions de l'appareil :
44,1 x 55,7 x 52,2 cm
Dimensions de la niche :
45 x 56 / min. 55

Attention :
Évacuation toujours par le haut.
En cas de placement sous un plan de travail, une grille de ventilation est nécessaire.
Porte vitrée avec cadre en acier inox.
Dimensions porte : (L / H / P) 591 / 455 / 16 mm

122 Dimensions de l'appareil : 121,8+0,6 x 55,9 x 54 cm
Dimensions de la niche : 122-122,6 x 56-57 x min. 55 cm

EK 2324 ****
EK 2320

Dimensions panneau décor en mm :
Hauteur / largeur 1206 / 585,
Épaisseur jusqu'à 4 mm.

*Profondeur : min. 550 mm, recommandée 560 mm.

88 Dimensions de l'appareil : 87,2+0,6 x 55,9 x 54 cm
Dimensions de la niche : 87,4-88 x 56-57 x min. 55 cm

EK 1624 ****
EK 1620
EG 1624 ****

Dimensions panneau décor en mm :
Hauteur / largeur 860 / 585,
Épaisseur jusqu'à 4 mm.

*Profondeur : min. 550 mm, recommandée 560 mm.

45

WKEgb/gw 582

Dimensions de l'appareil :
44,8 x 55,5 x 54,8 cm
Dimensions de la niche :
45 x 56 / min. 55

Attention :
Évacuation toujours par le haut. En cas de placement sous un plan de travail, une grille de ventilation est nécessaire.
Porte vitrée avec cadre en verre noir (gb) ou cadre en verre blanc (gw), sans poignée. Dimensions porte : (L/H/P) 595 / 450 / 16 mm.

82-87

UWTgb 1682

Dimensions de l'appareil :
81,8 x 59,7 x 57,5 cm
Dimensions de la niche :
82-87 x 60 x min. 58 cm

Encastrable sous-plan :
Socle réglable par pieds réglables en hauteur de 50 mm, aération et ventilation par le socle, nul besoin d'une grille d'aération dans le plan de travail. Porte vitrée sans poignée.
Dimensions porte : (L / H / P) 596 / 717 / 39 mm

82-87

UWKes 1752
UWTes 1672

Dimensions de l'appareil :
81,8 x 59,7 x 57,5 cm
Dimensions de la niche :
82-87 x 60 x min. 58

Encastrable sous-plan :
Socle réglable par pieds réglables en hauteur de 50 mm, aération et ventilation par le socle, nul besoin d'une grille d'aération dans le plan de travail. Porte vitrée avec cadre en acier inox.
Dimensions porte : (L / H / P) 596 / 717 / 39 mm

Nos gammes de produits

Pour obtenir davantage d'informations sur les produits encastrables, intégrables et posables de Liebherr nos catalogues et brochures spéciales sont disponibles directement auprès de votre revendeur ou via www.liebherr-electromenager.fr.



Vous retrouverez les réfrigérateurs, congélateurs et caves à vin Liebherr dans tous les magasins offrant un service après-vente et des conseils de qualité. Votre magasin est à votre disposition. **N'hésitez pas à lui demander conseil !**

Show-Room Liebherr

Atelier des Arts Culinaires,
111, avenue Daumesnil, 75012 PARIS
www.atelierartsculinaires.com

Boutique accessoires Liebherr

Retrouvez l'intégralité des accessoires de la gamme Liebherr sur notre boutique en ligne. Pour cela rendez-vous sur www.electromenager-premium.fr/24-accessoires-liebherr

Votre **revendeur spécialisé** est à votre disposition pour vous conseiller dans le choix de votre appareil Liebherr.

Espace Consommateurs

Conseils avant et après-vente

Par téléphone

Au **09 69 32 69 00** du lundi au vendredi de 9h00 à 12h00 et de 13h30 à 17h15

Courriel :

info.conso@eberhardt.fr

Site SAV :

<http://sav.eberhardt.fr>

Boutique accessoires :

<http://boutique.liebherr-electromenager.fr>

Espace Professionnels

Administration des ventes et documentation

Au **03 88 65 73 80**

Fax : 03 88 65 71 49

Courriel : advem@eberhardt.fr

SAV Pièces détachées

Au **03 88 65 73 90**

Fax : 03 88 40 24 34

Site SAV : <http://sav.eberhardt.fr>

Communication intelligente sur tous les canaux



BioFresh App

Des informations utiles sur les vitamines, les minéraux et une conservation optimale des aliments.



WineGuide App

Fournit une vue d'ensemble des vins de Bordeaux, de leurs producteurs et millésimes ainsi que les caractéristiques des armoires à vin Liebherr.



Smoothies & Ice-App

Il suffit d'appuyer une fois pour faire culbutter les glaçons sur cet écran. Vous bénéficiez également des meilleures recettes pour smoothies frais et délicieux.



Découvrez ici quelle application est disponible pour quel système d'exploitation (Apple, Android...) et quel type de dispositif. apps.home.liebherr.com



Plongez dans un monde de fraîcheur avec FreshMag, profitez de nos experts pour en savoir plus sur nos appareils, obtenir des astuces de conservation, des idées recettes et bien plus encore.



Ici un accès direct à l'ensemble de nos réseaux sociaux : socialmedia.home.liebherr.com